

Haushaltssatzung

und

Haushaltsplan

der

Stadt Gundelfingen a.d.Donau

für das

Haushaltsjahr 2 0 2 6

Haushaltssatzung

der Stadt Gundelfingen a.d.Donau

Aufgrund der Art. 63 ff. der Gemeindeordnung erlässt die Stadt Gundelfingen a.d.Donau folgende Haushaltssatzung:

§ 1

Der Haushaltsplan für das Jahr 2026 wird im Verwaltungshaushalt in den Einnahmen und Ausgaben auf

25.138.250,00 Euro

und im Vermögenshaushalt in den Einnahmen und Ausgaben auf

14.497.400,00 Euro

festgesetzt.

§ 2

Der Gesamtbetrag der Kreditaufnahmen für Investitionen und Investitionsförderungsmaßnahmen wird 9.000.000,00 Euro festgesetzt.

§ 3

Verpflichtungsermächtigungen im Vermögenshaushalt werden nicht festgesetzt.

§ 4

Die Steuersätze (Hebesätze) für nachstehende Gemeindesteuern werden wie folgt festgesetzt:

1. Grundsteuer A	260 v.H.
2. Grundsteuer B	260 v.H.
3. Gewerbesteuer	320 v.H.

§ 5

Der Höchstbetrag der Kassenkredite zur rechtzeitigen Leistung von Ausgaben nach dem Haushaltsplan wird auf 4.180.000,00 Euro festgesetzt.

§ 6

Weitere Festsetzungen werden nicht vorgenommen

§ 7

Diese Haushaltssatzung tritt mit dem 1. Januar 2026 in Kraft.

Gundelfingen, den 23.03.2026
Stadt Gundelfingen a.d.Donau


Dieter Nägele
1. Bürgermeister



Vorbericht zum Haushaltsplan 2026

der

Stadt Gundelfingen a.d.Donau

Inhaltsverzeichnis

1. Vorbemerkungen

2. Haushaltssatzung und Haushaltsplan 2025

3. Rückblick auf das Haushaltsjahr 2025
 - 3.1 Verwaltungshaushalt
 - 3.2 Vermögenshaushalt
 - 3.3 Allgemeine Rücklage
 - 3.4 Schulden

4. Haushaltssatzung und Haushaltsplan 2026
 - 4.1 Entwicklung des Gesamthaushalts
 - 4.2 Verwaltungshaushalt
 - 4.3 Vermögenshaushalt
 - 4.4 Allgemeine Rücklage
 - 4.5 Schulden

5. Finanzielle Situation der Stadt Gundelfingen a.d.Donau

1. Vorbemerkungen

Der Vorbericht soll einen Überblick über die allgemeine Finanzlage der Stadt Gundelfingen und über die Entwicklung der wichtigsten Einnahme- und Ausgabepositionen geben und erhebliche Veränderungen erläutern.

Entsprechend den Vorschriften der Gemeindeordnung Bayern (GO) und der Kommunalhaushaltsverordnung Kameralistik (KommHV-K) sind die diesjährigen Haushalts- und Finanzplanungsansätze nach dem Prinzip der Haushaltsklarheit und –wahrheit veranschlagt.

Für die mittelfristige Finanzplanung bis zum Jahr 2029 wurden die aus heutiger Sicht bekannten Entwicklungen und Veränderungen berücksichtigt.

2. Haushaltssatzung und Haushaltsplan 2025

Die Haushaltssatzung 2025 wurde vom Stadtrat Gundelfingen nach den Vorberatungen am 12.12.2024 beschlossen. Da in der Haushaltssatzung eine Ermächtigung zur Kreditaufnahme enthalten war, musste eine Genehmigung vom Landratsamt Dillingen eingeholt werden. Diese hat die Stadt Gundelfingen mit Schreiben vom 07.01.2025 erhalten. Die Veröffentlichung der Haushaltssatzung erfolgte mit Bekanntmachung vom 14.01.2025. Der Haushalt ist rückwirkend zum 01.01.2025 in Kraft getreten.

Die Haushaltssatzung 2025 sah folgende Festsetzungen vor:

Verwaltungshaushalt:	24.429.500,00 Euro
Vermögenshaushalt:	12.169.200,00 Euro
Kreditermächtigung:	5.000.000,00 Euro
Verpflichtungsermächtigungen:	0,00 Euro
Höchstbetrag Kassenkredit:	4.000.000,00 Euro

Steuerhebesätze

Grundsteuer A	260 v.H.
Grundsteuer B	260 v.H.
Gewerbsteuer	320 v.H.

Schuldenstand zu Jahresbeginn:	ca. 1,085 Mio. Euro
Schuldenstand zum Jahresende:	ca. 5,482 Mio. Euro

Allgemeine Rücklage zu Jahresbeginn:	ca. 7,910 Mio. Euro
Allgemeine Rücklage zum Jahresende:	ca. 3,120 Mio. Euro

Im Laufe des Jahres 2025 wurde kein Nachtragshaushalt beschlossen.

3. Rückblick auf das Haushaltsjahr 2025

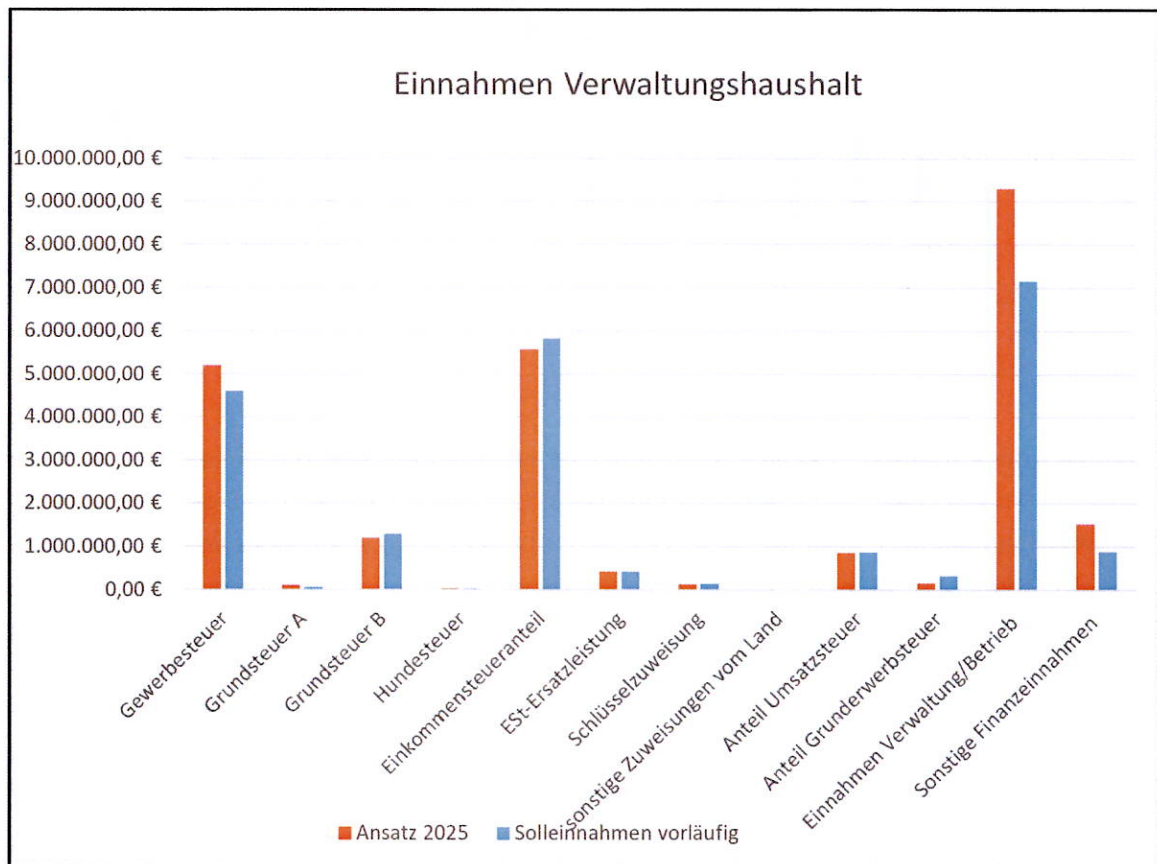
Die Haushaltsrechnung für das vergangene Haushaltsjahr wurde noch nicht gelegt. Die nachfolgend aufgeführten Zahlen sind deswegen vorläufig und können bzw. werden sich bis zur endgültigen Rechnungslegung noch ändern.

Die Haushaltsteile schließen vorläufig mit folgenden Summen:

Verwaltungshaushalt:	21.550.739,48 Euro
Vermögenshaushalt:	6.729.809,03 Euro

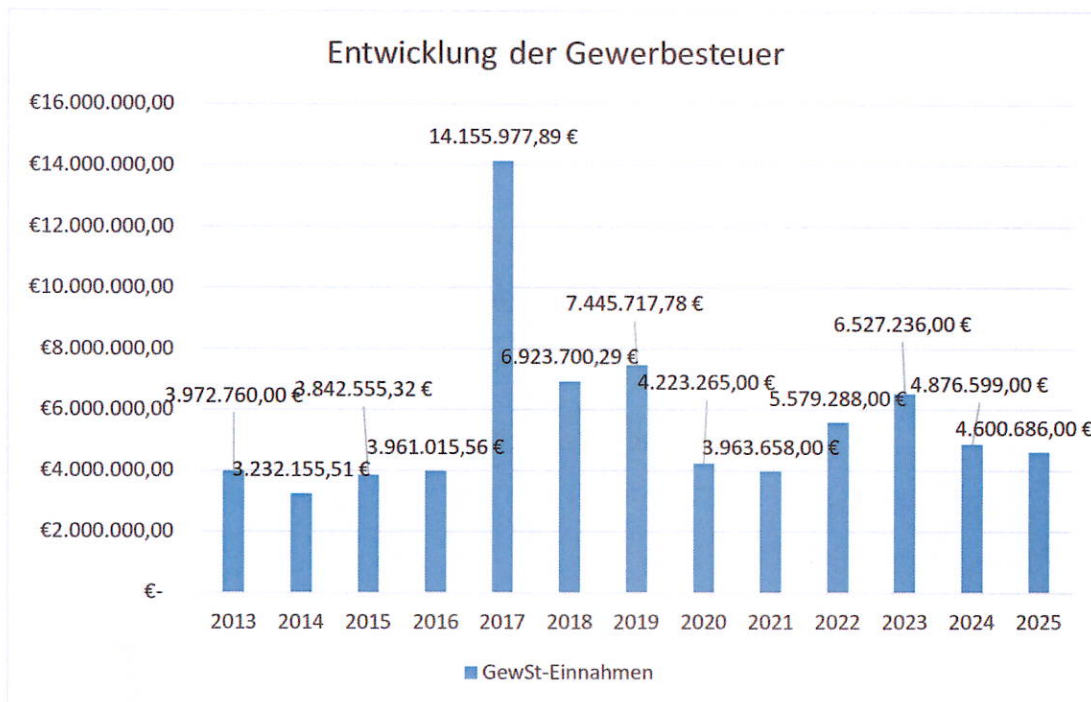
3.1 Verwaltungshaushalt 2025

a) Überblick über die Einnahmen im Verwaltungshaushalt



Wohingegen die Einnahmen der Grundsteuern A und B in Summe etwas über dem Haushaltsplan 2025 liegen (+ 55.806,25 Euro, + 4,37 %), sind die Einnahmen im Bereich der Gewerbesteuer in Höhe von 4.600.686,00 Euro deutlich hinter der Planung in Höhe von 5,2 Mio. Euro zurückgeblieben (- 599.314,00 Euro, - 11,53 %) und sind damit im Vergleich zum Vorjahr nochmals gesunken (- 275.913,00 Euro, - 5,66 %).

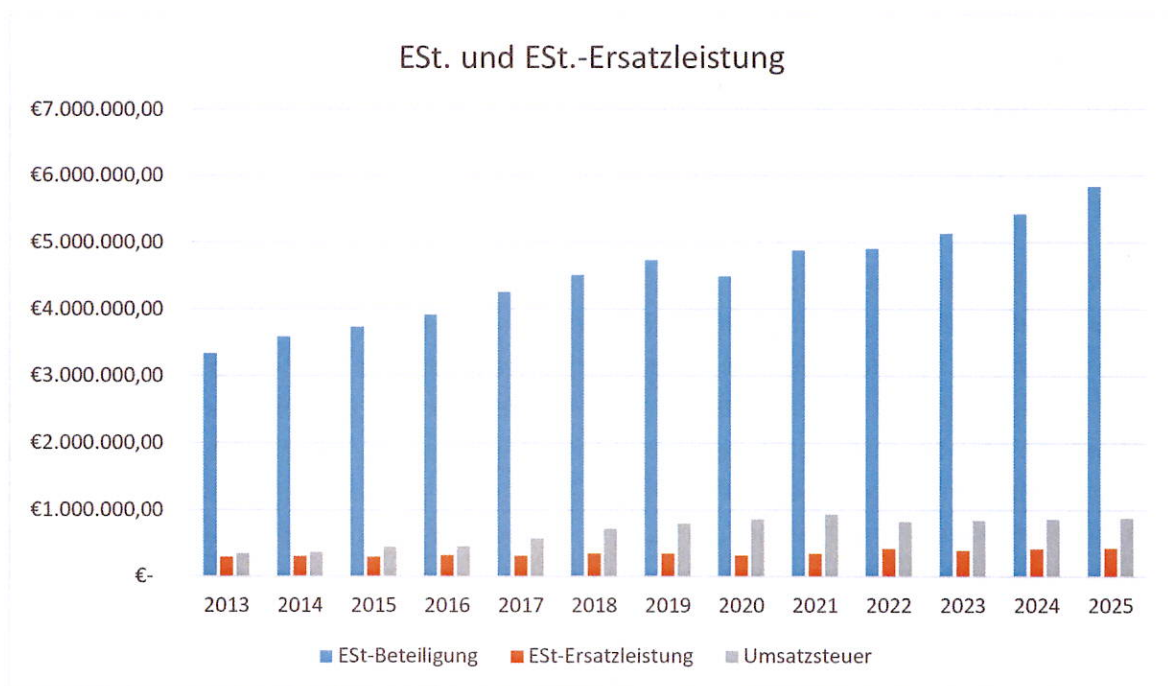
Die Gewerbesteuereinnahmen der Stadt Gundelfingen haben sich in den vergangenen Jahren wie folgt entwickelt:



Wie man dem Schaubild deutlich entnehmen kann, sinken die Gewerbesteuereinnahmen der Stadt Gundelfingen seit dem Jahr 2023 kontinuierlich und belasten damit das Ergebnis im Verwaltungshaushalt deutlich. Der Rückgang lässt sich nicht auf die Situation eines Gewerbe- bzw. Industriebetriebes zurückführen. Vielmehr ist zu erkennen, dass eine Vielzahl von Betrieben geringere Steuerzahlungen zu leisten hatten. Ob diese Rückgänge auf die allgemeine wirtschaftliche Situation von Deutschland oder auf andere Faktoren zurückzuführen sind, kann von der Finanzverwaltung nicht beurteilt werden. Augenscheinlich verschlechtern sich die Ergebnisse einiger ortsansässiger Firmen im Vergleich zu den Vorjahren jedoch, was in Summe zu geringeren Gewerbesteuereinnahmen führt. Es bleibt abzuwarten, wie sich die Gewerbesteuereinnahmen in den kommenden Jahren entwickeln werden, anzunehmen ist jedoch, dass in naher Zukunft nicht unbedingt mit deutlich höheren Einnahmen geplant werden kann.

Im Gegensatz zur Gewerbesteuer haben sich die Einnahmen aus den Beteiligungsbeträgen des kommunalen Finanzausgleichs durchwegs erfreulich entwickelt. Sowohl die Einnahmen aus der Umsatzsteuerbeteiligung in Höhe von 856.000 Euro (+ 18.815 Euro, + 2,20 %) als auch die Einkommensteuerersatzleistung in Höhe von 421.986 Euro (+ 8.986 Euro, + 2,148 %) liegen deutlich über den zu Jahresbeginn vom statistischen Landesamt prognostizierten Beteiligungsbeträgen. Die größte Mehreinnahme ergab sich aber im Bereich der Einkommensteuerbeteiligung, wo der Beteiligungsbetrag in Höhe von 5.837.782 Euro sogar 260.782 Euro (+ 4,68 %) über der Prognoseberechnung lag.

Insgesamt haben sich die Beteiligungsbeträge wie folgt entwickelt:



Zur Verdeutlichung der Entwicklung die Beträge in tabellarischer Form:

	Est-Beteiligung	Est-Ersatzleistung	Umsatzsteuer
Jahr 2013	3.338.616,00 €	289.595,00 €	346.663,00 €
Jahr 2014	3.593.866,00 €	300.334,00 €	356.138,00 €
Jahr 2015	3.739.726,00 €	288.928,00 €	445.885,00 €
Jahr 2016	3.922.126,00 €	310.681,00 €	450.888,00 €
Jahr 2017	4.257.565,00 €	308.697,00 €	573.353,00 €
Jahr 2018	4.507.786,00 €	338.749,00 €	719.281,00 €
Jahr 2019	4.735.537,00 €	339.276,00 €	793.910,00 €
Jahr 2020	4.488.178,00 €	315.080,00 €	858.971,00 €
Jahr 2021	4.884.947,00 €	342.097,00 €	932.783,00 €
Jahr 2022	4.908.341,00 €	411.288,00 €	820.986,00 €
Jahr 2023	5.138.805,00 €	390.956,00 €	839.875,00 €
Jahr 2024	5.431.736,00 €	419.318,00 €	861.847,00 €
Jahr 2025	5.837.782,00 €	421.896,00 €	874.815,00 €

In Summe haben sich die Beteiligungsbeträge aus dem kommunalen Finanzausgleich im Vergleich zum Vorjahr und auch zur Haushaltsplanung sehr erfreulich entwickelt und liegen mit einem Gesamtbetrag in Höhe von 7.134.583 Euro deutlich über den Beteiligungsbeträgen des Vorjahres (+ 421.682 Euro, + 6,28 %) und stellen die höchste Einnahme im Betrachtungszeitraum dar.

Wie bereits im Vorjahr 2024 hat die Stadt Gundelfingen auch im Jahr 2025 eine Schlüsselzuweisung vom Freistaat Bayern erhalten, welche mit einem Betrag vom 138.568 Euro spürbar über der Haushaltsplanung in Höhe von 119.700 Euro lag (+ 18.868,00 Euro, + 15,76 %). Zum Zeitpunkt der Haushaltserstellung ist die Finanzverwaltung von einem geringen Anstieg der zu verteilenden Schlüsselmasse ausgegangen, welcher im Nachgang aber deutlicher ausgefallen ist, weshalb die Einnahme relativ deutlich über der Haushaltsplanung lag.

Ebenfalls deutlich über der Haushaltsplanung lagen die Einnahmen aus der Grunderwerbsteuer. Anhand der Vorjahresergebnisse ist die Finanzverwaltung von Einnahmen in Höhe von 150.000 Euro ausgegangen, tatsächlich eingenommen wurde jedoch ein Betrag von 321.800,78 Euro (+ 171.800,78 Euro, + 114,53 %).

Unter den Planansätzen des Jahres 2025 zurückgeblieben sind (vorerst) die Einnahmen aus Verwaltung und Betrieb. Dies liegt im Wesentlichen an den ausstehenden internen und externen Verrechnungen (insbesondere Straßenentwässerungsanteil in Höhe von 167.600 Euro, Personalkosten), aber auch an den noch ausstehenden Durchbuchungen der Bauhofleistungen (Planansatz 2025: 1,585 Mio. Euro), bei denen bisher weder die Einnahmen im Unterabschnitt 7719 noch die Ausgabenbuchungen in den einzelnen Unterabschnitten ausgeführt wurden. Da es sich hierbei lediglich um interne Verrechnungen handelt, können sich hieraus für das Jahresergebnis nur noch geringfügige Änderungen ergeben. Unabhängig davon zeigen sich bei folgenden Einnahmen größere Abweichungen zur Haushaltsplanung:

Hochwasser, Zuwendung Land:	0,00 Euro	- 130.000,00 Euro	- 100,00 %
Grundschule, Mittagsverpflegung:	73.210,80 Euro	+ 48.210,80 Euro	+ 192,84 %
Grundschule, lfd. Zuwendung Land:	17.900,31 Euro	+ 17.900,31 Euro	----
Mittelschule, Miete:	97.662,71 Euro	- 19.337,29 Euro	- 16,53 %
Schnellefest, Einnahmen:	24.823,32 Euro	- 25.176,68 Euro	- 50,35 %
Musikschule, Entgelte:	69.127,33 Euro	+ 15.127,33 Euro	+ 28,01 %
Bleichestadel, Entgelte:	12.267,50 Euro	+ 5.267,50 Euro	+ 75,25 %
VHS, Gebühreneinnahmen:	57.731,40 Euro	+ 7.731,40 Euro	+ 15,46 %
KiGa, Betriebskostenförderung:	1.752.610,81 Euro	+ 131.010,81 Euro	+ 8,08 %
Brenzhalle, Entgelte	11.949,25 Euro	- 8.050,75 Euro	- 40,25 %
Schwimmbad, UST-Rückvergütung:	34.876,95 Euro	- 331.323,05 Euro	- 90,48 %
Orts- und Regionalplanung:	48.755,90 Euro	+ 47.755,90 Euro	+ 4.775,59 %
Kanalgebühren:	1.445.117,70 Euro	- 144.882,30 Euro	- 9,11 %
Bestattungsgebühren:	55.501,05 Euro	- 9.498,95 Euro	- 14,61 %
Wassergebühren:	1.127.209,90 Euro	- 79.790,10 Euro	- 6,61 %

Auch im Bereich der sonstigen Finanzeinnahmen, die bisher ebenfalls deutlich hinter der Haushaltsplanung zurückgeblieben sind (- 630.215,12 Euro, - 41,55 %), werden sich bis zum endgültigen Jahresergebnis noch deutliche Veränderungen ergeben, weil noch nicht alle kalkulatorischen Kosten, sowohl als Ausgabe als auch als Einnahme, verbucht sind. Erfreulich entwickelt haben sich jedoch die Einnahmen aus der Konzessionsabgabe Strom (+ 85.811,93 Euro, + 47,67 %) und die Zinseinnahmen aus der Anlage des Rücklagenbestandes (+ 103.275,95 Euro, + 516,38 %).

Trotz der erfreulichen Entwicklung einiger Einnahmequellen ist davon auszugehen, dass die Gesamteinnahmen des Verwaltungshaushaltes 2025 hinter der Haushaltsplanung zurückbleiben werden, weil insbesondere die Gewerbesteuererinnahmen und die Einnahmen aus Verwaltung und Betrieb nicht das geplante Niveau erreichen.

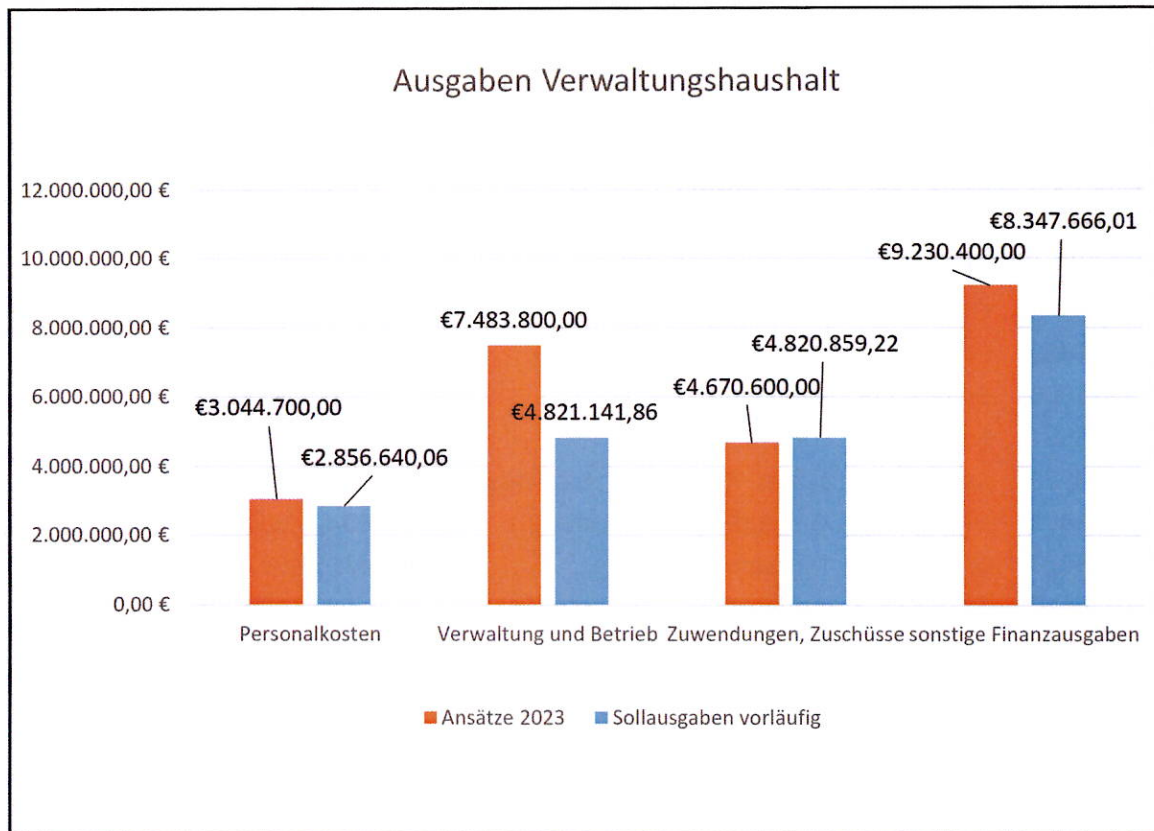
bereinigte Solleinnahmen

Nach den Vorschriften der KommHV-K wird der kamerale Jahresabschluss anhand von Soll-Einnahmen erstellt. Bei den Soll-Einnahmen werden alle bis zum Abschlussstichtag zu leistenden oder über diesen Zeitpunkt hinaus gestundete Einnahmen im Jahresabschluss berücksichtigt, egal ob diese tatsächlich eingegangen sind oder nicht. Sollten die Ist-Buchungen nicht mehr im laufenden Haushaltsjahr erfolgen, so werden diese noch offenen Posten in die nächste Jahresrechnung als sog. Kasseneinnahmereste übernommen. Sobald die Ist-Zahlungen eingehen, werden die gebildeten Kasseneinnahmereste aufgelöst. Sollten jedoch Kasseneinnahmereste nicht eingezogen werden können, so sind diese zu Lasten des aktuellen Haushaltsjahres aufzulösen bzw. zu bereinigen.

Auf Grund erfolgter Bereinigungen von Solleinnahmen verändern sich die Einnahmen des Verwaltungshaushaltes im Haushaltsjahr 2025 wie folgt:

Solleinnahmen des Jahres 2025:	21.583.102,26 Euro
abzüglich abgesetzte Kasseneinnahmereste:	32.362,78 Euro
Summe bereinigter Solleinnahmen:	<u>21.550.739,48 Euro</u>

b) Überblick über die Ausgaben im Verwaltungshaushalt



Im Gesamten belaufen sich die bisherigen Ausgaben des Verwaltungshaushaltes 2025 auf 20.846.307,15 Euro und liegen damit deutlich unter der Haushaltsplanung (- 3.583.192,85 Euro, - 14,67 %). Zu beachten gilt es aber, dass die internen Verrechnungen der Bauhofleistungen und des Straßenentwässerungsanteils, aber auch die Verbuchung der kalkulatorischen Kosten noch ausstehen, so dass sich die Ausgaben bis zur Legung der endgültigen Jahresrechnung noch deutlich erhöhen werden. Da es sich jedoch in den meisten Fällen um interne Verrechnungen handelt, haben die noch ausstehenden Buchungen nur einen geringen Einfluss auf das Jahresergebnis.

Im Bereich der Personalkosten wurden die geplanten Haushaltsansätze nicht vollständig ausgeschöpft (- 188.059,94 Euro; - 6,18 %), obwohl bereits in der Haushaltsplanung ein Abschlag von den Mittelanforderungen vorgenommen wurde. So blieben insbesondere die Personalausgaben in den Bereichen Mittelschule (- 24.363,69 Euro, - 29,75 %), Bücherei (- 9.229,59 Euro, - 19,31 %), Musikschule (- 21.168,70 Euro, - 9,57 %), Bauhof (- 42.044,37 Euro, - 3,42 %), Kläranlage (- 28.016,25 Euro, - 5,55 %) und Wald (- 22.732,52 Euro, - 23,70 %) teils deutlich hinter der Haushaltsplanung zurück.

Bei den Kosten für Verwaltung und Betrieb konnten zwar ebenfalls Einsparungen erzielt werden, diese fallen aber wegen der noch ausstehenden Durchbuchungen für die Bauhofleistungen und des Straßenentwässerungsanteils sowie der noch fehlenden Buchungen der kalkulatorischen Kosten nicht so hoch aus, wie es das Schaubild derzeit darstellt. Unabhängig davon haben sich einige deutliche Planabweichungen ergeben, insbesondere bei:

0000.5500	Gemeindeorgane, Fahrzeugunterhalt	+ 4.765,58 €	+ 136,16 %
0521.6620	Wahlen, Ausgaben Bürgerentscheid	+ 12.256,91 €	----
0600.5000	Rathaus, Gebäudeunterhalt	+ 10.840,79 €	+ 26,06 %
1100.6300	Öff. Sicherheit, Feuerbeschau	- 10.000,00 €	- 100,00 %
1300.5400	Brandschutz, Gebäudebewirtschaftung	- 39.036,63 €	- 65,06 %
1300.5600	Brandschutz, pers. Schutzausrüstung	+ 8.075,84 €	+ 161,52 %
1300.5621	Brandschutz, Lohnkostenersätze	+ 6.556,82 €	+ 163,92 %
1400.6620	Katastrophenschutz, Restkosten Hochwasser	+ 15.479,62 €	----
2110.5400	Grundschule, Gebäudebewirtschaftung	+ 50.411,98 €	+ 45,83 %
2110.5820	Grundschule, Mittagsverpflegung	+ 47.232,63 €	+ 188,93 %
2110.6710	Grundschule, Anteil OGTS	+ 7.972,00 €	+ 10,63 %
3321.6300	SKG, Verwaltung und Betrieb	- 5.029,75 €	- 41,91 %
3415.5000	Walkmühle, Gebäudeunterhalt	- 9.870,06 €	- 61,69 %
3425.6620	GET, vermischte Ausgaben	- 6.293,25 €	- 52,44 %
4602.5165	Spielplätze, Unterhalt	- 4.574,62 €	- 57,18 %
4642.5000	KiGa Peterswörth, Gebäudeunterhalt	+ 41.142,24 €	+ 2.571,39 %
4643.5000	KiGa Montessori, Gebäudeunterhalt	- 11.037,62 €	- 59,99 %
5651.5400	Brenzhalle, Gebäudebewirtschaftung	+ 37.296,69 €	+ 88,80 %
5702.5400	Schwimmbad, Gebäudebewirtschaftung	+ 36.871,87 €	+ 52,67 %
5702.6412	Schwimmbad, Umsatzsteuer	- 254.187,11 €	- 69,04 %
5800.5860	Parkanlagen, Saat- und Pflanzgut	+ 11.693,53 €	+ 233,87 %
6100.6555	Kosten Bauleitplanung	+ 47.766,37 €	+ 119,42 %
6300.5130	Gemeindestraßen, Straßenunterhalt	+ 57.888,56 €	+ 64,32 %
6300.5131	Gemeindestraßen, Straßenbegleitgrün	+ 11.022,61 €	+ 44,09 %
6300.5132	Gemeindestraßen, Winterdienst	- 12.497,35 €	- 41,66 %
6701.6342	Straßenbeleuchtung, Stromverbrauch	+ 14.669,62 €	+ 16,30 %
7000.5159	EWS, Klärschlamm Entsorgung	- 61.299,47 €	- 55,73 %
7000.6342	EWS, Stromverbrauch Betriebszwecke	+ 50.829,90 €	+ 42,36 %
7500.5000	Friedhof, Gebäudeunterhalt	- 25.183,24 €	- 96,86 %
7500.6360	Friedhof, Dienstleistungen Dritte	- 12.238,40 €	- 17,48 %
7719.5500	Bauhof, Fahrzeugunterhalt	+ 33.214,45 €	+ 41,52 %
7800.5130	Feldwege, Unterhalt	- 12.140,01 €	- 67,44 %
8151.5150	WAS, Unterhalt Versorgungsanlagen	- 42.803,08 €	- 32,93 %

Die Gruppierung 7 (Zuweisungen und Zuschüsse) ist der einzige Ausgabenbereich, der bisher im Gesamten über der Haushaltsplanung liegt (+ 150.259,22 Euro, + 3,22 %). Dies liegt im Wesentlichen an den Weiterleitungsbeträgen an örtliche Kindergartenbetreiber (+ 168.594,57 Euro, + 4,86 %). Ebenfalls deutlich über der Haushaltsplanung lagen die Zuweisungen an örtliche Sportvereine (+ 43.837,41 Euro, + 29,22 %). Im Gegensatz dazu entsprach die Umlagezahlung an den örtlichen Mittelschulverband relativ genau der Haushaltsplanung (- 55,81 Euro, - 0,01 %) und die Zahlungen an den Wasserzweckverband „Untere Brenzgruppe“ lagen sogar deutlich unter der Planung (- 58.534,26 Euro, - 13,85 %).

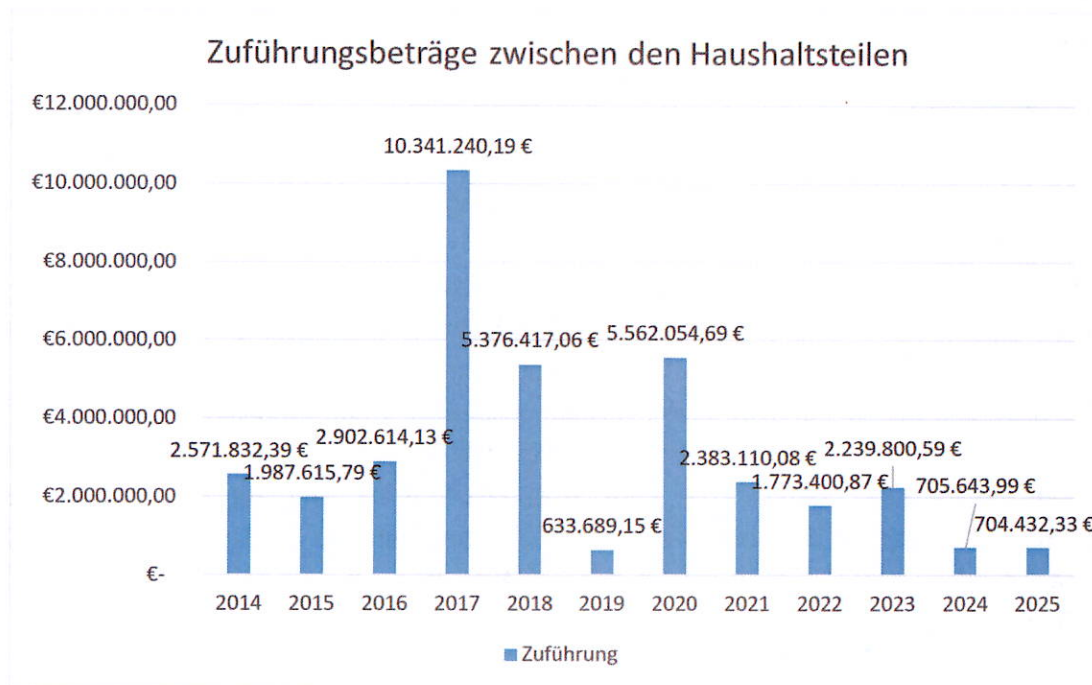
Die Höhe der sonstigen Finanzausgaben wird zum Großteil von der Umlage an den Landkreis Dillingen (Kreisumlage) bestimmt. Hier waren im Haushalt 2025 Ausgaben in Höhe von 6,055 Mio. Euro veranschlagt. Tatsächlich abgeflossen ist ein Betrag von 6.054.949,00 Euro, der somit geringfügig unter dem dafür vorgesehenen Haushaltsansatz (-51,00 Euro, - 0,01%) liegt. Bei Gesamtausgaben im Verwaltungshaushalt von ca. 20,846 Mio. Euro stellt die Kreisumlage die größte Ausgabenposition dar und nimmt einen Anteil von 29,05 % ein. Somit ging fast ein Drittel der Ausgaben im Verwaltungshaushalt an den Landkreis Dillingen. Ebenfalls eine große Ausgabenposition in der Gruppierung 8 stellt die Umlage an die Verwaltungsgemeinschaft Gundelfingen dar. Hier war ein Ansatz von 1,933 Mio. Euro in den Haushalt eingestellt. Tatsächlich geleistet wurden Zahlungen im Umfang von 1.932.646,53 Euro (- 353,47 Euro, - 0,01 %). Da sich diese Umlage hauptsächlich aus Personalkosten (ca. 80 Prozent) zusammensetzt, belaufen sich die Personalkosten der Stadt nicht nur auf die in der Gruppierung 4 genannten Ausgaben von 2,856 Mio. Euro, sondern auf ca. 4,403 Mio. Euro.

Deutlich unter der Haushaltsplanung lagen die Ausgaben für die Gewerbesteuerumlage. Auf Grund der geringeren Gewerbesteuereinnahmen beliefen sich die Umlagezahlungen (nur) auf 343.047,00 Euro (- 225.753,00 Euro, - 39,69 %).

Trotz der teils deutlichen Mindereinnahmen im Bereich der Gewerbesteuer und der Einnahmen aus Verwaltung und Betrieb ergibt sich die erfreuliche Situation, dass der Verwaltungshaushalt mit einem Überschuss in Höhe von 704.432,33 Euro schließt. Die Haushaltsplanung 2025 war hier von einem Überschuss in Höhe von 309.300 Euro (+ 395.132,33 Euro, + 127,75 %) ausgegangen.

Auch wenn der Verwaltungshaushalt erfreulicherweise noch mit einem Überschuss schließt, lässt sich erkennen, dass diese Überschüsse aus laufender Verwaltungstätigkeit in den letzten Jahren immer geringer geworden sind, was auf eine Verschlechterung der allgemeinen Haushaltslage hindeutet.

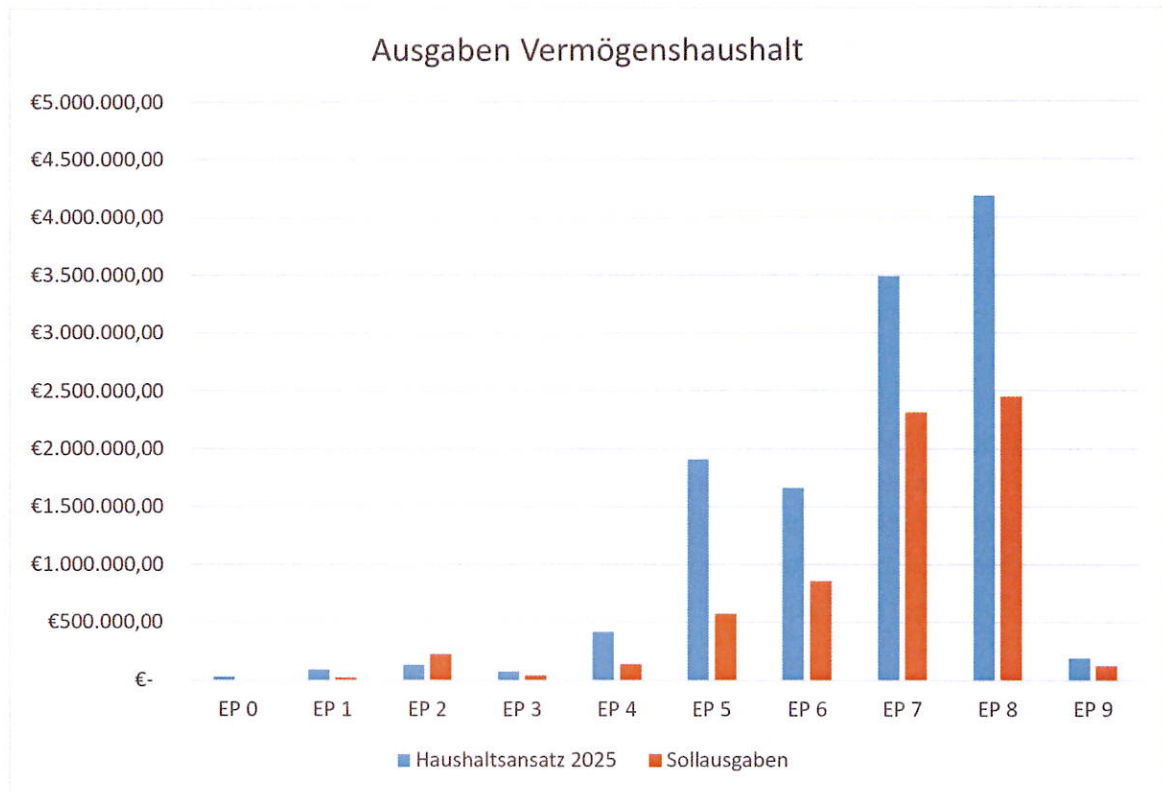
Die Entwicklung der Zuführungsleistungen verdeutlicht folgendes Schaubild



Wie sich dem Schaubild deutlich entnehmen lässt, haben sich die Überschüsse im Verwaltungshaushalt in den letzten Jahren deutlich reduziert, obwohl sich die (Gesamt-) Einnahmen der Verwaltungshaushalte in den einzelnen Haushaltsjahren durchwegs erhöht haben. Die Ergebnisverschlechterungen resultieren somit nicht aus Veränderungen bzw. Verschlechterungen auf der Einnahmenseite, sondern an den deutlich gestiegenen Ausgaben im laufenden Verwaltungsbereich. Da sich in absehbarer Zeit keine großen Einnahmemehrungen zeigen, muss es Aufgabe der Politik und insbesondere der Verwaltung sein, die Ausgaben in der alltäglichen Arbeit so gering als möglich zu halten, um die finanzielle Bewegungsfreiheit der Stadt Gundelfingen zu erhalten und anstehende Investitionsvorhaben nicht zu gefährden.

3.2 Vermögenshaushalt

a) Überblick über die Ausgaben im Vermögenshaushalt 2025



In tabellarischer Form ergibt sich folgende Aufstellung

Ausgaben	Ansatz 2025	Ergebnis	Differenz
EP 0, Allg. Verwaltung	26.500,00 €	642,72 €	- 25.857,28 €
EP 1, Öff. Sicherheit	91.500,00 €	19.270,26 €	- 72.229,74 €
EP 2, Schulen	131.000,00 €	221.290,34 €	90.290,34 €
EP 3, Kulturpflege	72.700,00 €	35.952,64 €	- 36.747,36 €
EP 4, Soziale Sicherung	415.000,00 €	137.825,89 €	- 277.174,11 €
EP 5, Gesundheit, Sport	1.907.500,00 €	571.409,82 €	- 1.336.090,18 €
EP 6, Bauwesen	1.659.800,00 €	858.391,45 €	- 801.408,55 €
EP 7, Öff. Einrichtungen	3.492.100,00 €	2.312.940,40 €	- 1.179.159,60 €
EP 8, Vermögen	4.185.600,00 €	2.449.845,63 €	- 1.735.754,37 €
EP 9, Finanzwirtschaft	187.500,00 €	122.239,88 €	- 65.260,12 €
Summe	12.169.200,00 €	6.729.809,03 €	- 5.439.390,97 €

Auffallend über viele Bereiche des Vermögenshaushaltes hinweg sind die Minderausgaben im Vergleich zu den Haushaltsansätzen. In fast jedem Einzelplan konnten die im Haushalt geplanten und vorgesehenen Maßnahmen nicht vollumfänglich ausgeführt werden. Lediglich im Einzelplan 2 übersteigen die tatsächlichen Ausgaben die dafür vorgesehenen Ansätze.

Im Einzelplan 0 war neben einer allgemeinen Beschaffung von Anlagevermögen in Höhe von 1.500 Euro der Einbau einer Akustikdecke in einem Büro im Wert von 25.000 Euro eingeplant, welche aber nachfolgend zu großen Teilen im Verwaltungshaushalt im Gebäudeunterhalt verbucht wurde.

Die Ausgaben im Einzelplan 1 (öffentliche Sicherheit und Ordnung) waren geprägt von Ausgaben für die Feuerwehr. Die größte Haushaltsmittelposition war für die Beschaffung von Anlagevermögen in Höhe von 35.000 Euro, wovon aber nur 2.192,75 Euro verfügt wurden. Ebenfalls hinter der Planung zurückgeblieben sind die Restkosten für den Neubau des FFW-Gerätehauses in Höhe von 2.493,54 Euro (Haushaltsansatz: 20.000 Euro). Nicht ausgeführt wurde der Um- bzw. Ausbau des FFW-Gerätehauses in Peterswörth, für den Ausgaben in Höhe von 29.500 Euro vorgesehen waren. Im Gegensatz zu den Ausgaben im Bereich der Feuerwehr lagen sowohl die Ausgaben im Bereich der öffentlichen Sicherheit (Hundetoiletten) mit einem Betrag von 3.999,62 Euro (+ 2.999,62 Euro) als auch im Bereich Katastrophenschutz (Erwerb von Anlagevermögen) in Höhe von 7.281,61 Euro (+ 1.281,61 Euro) über der Haushaltsplanung.

Im Einzelplan 2 übersteigen die Gesamtausgaben die dafür vorgesehenen Mittelansätze deutlich, was hauptsächlich an überplanmäßigen Ausgaben für die weitere Digitalisierung der Grundschule Gundelfingen (+ 12.076,67 Euro, + 241,53 Euro), für die Erweiterung der offenen Ganztagschule an der Grundschule Gundelfingen (+ 77.717,36 Euro, + 129,53 %) und für die Dachsanierung an der Mittelschule samt Malerarbeiten (+ 17.604,14 Euro, + 39,12 %) liegt. Im Gegensatz dazu blieben die Ausgaben für die Beschaffung von Anlagegegenständen, egal ob für die Grundschule (- 15.689,53 Euro, - 92,29 %) oder die offene Ganztagschule (- 1.418,30 Euro, - 35,46 %) deutlich hinter den Planansätzen zurück.

Im Einzelplan 3 blieben die Ausgaben hinter der Haushaltsplanung (- 36.747,36 Euro, - 50,55 %) zurück, weil neben den nicht ausgeschöpften Ansätzen für Erwerb von beweglichem Anlagevermögen bei der VHS, der Bücherei, der Heimat- und Kulturpflege, der Stadtkapelle und der Musikschule auch der eingeplante (weitere) Zuschuss an die örtliche Pfarrkirchenstiftung zur Sanierung des Daches der Stadtpfarrkirche in Höhe von 25.000 Euro nicht beantragt wurde. Plangemäß hingegen verlief die Beschaffung eines neuen Transporters für die Stadtkapelle (- 928,00 Euro, - 2,90 %).

Die Haushaltsplanung im Einzelplan 4 (Soziale Sicherung) war geprägt von Ausgaben für die Errichtung des Speisesaals samt Personal- und Gruppenraum des Montessori Kinderhauses in Höhe von 400.000 Euro. Tatsächlich verausgabt wurde jedoch nur ein Betrag von 129.694,73 Euro (- 270.305,27 Euro, - 67,58 %). Weitere Minderausgaben ergaben sich beim Erwerb von Spielplatzgeräten (- 11.862,84 Euro, - 79,09 %). Außer- bzw. überplanmäßig erworben wurde ein „Kinderbus“ für den Kindergarten St. Martin in Höhe von 4.994,00 Euro, weil dieser über eingegangene Spenden refinanziert war.

Ebenfalls deutlich hinter der Haushaltsplanung zurückgeblieben sind die Kosten im Einzelplan 5 (- 1.336.090,18 Euro, - 70,04 %), was hauptsächlich an der Schwimmbadsanierung liegt. Hierfür waren Mittel in Höhe von 1,85 Mio. Euro im Haushaltsplan veranschlagt, tatsächlich abgeflossen sind aber nur Haushaltsmittel in Höhe von 519.514,00 Euro (- 1.330.486,00 Euro, - 71,92 %). Ebenfalls hinter der Planung zurückgeblieben sind die Ausgaben für den Erwerb von Anlagevermögen in den Bereichen Kultur und Sportamt (- 1.194,21 Euro, - 79,61%), Brenzhalle (- 409,97 Euro, - 20,50 %), Schwimmbad und Mittelschulturnhalle (jeweils - 1.000,00 Euro, - 100,00 %) sowie Parkanlagen (-2.000,00 Euro, - 100,00 %). Die im Haushaltsplan veranschlagte investive Sportförderung von 50.000 Euro wurde vollumfänglich ausbezahlt.

Im Einzelplan 6 (Bau- und Wohnungswesen) haben sich in fast allen Unterbereichen Haushaltsplanabweichungen ergeben. Einen kurzen Überblick verschafft diese nicht abschließende Aufstellung:

- Städtebauförderung (Sanierungsbetreuung, private Maßnahmen):	+ 9.833,02 Euro
- Dorferneuerung Peterswörth:	- 237.767,41 Euro
- Gewerbegebiet Süd, Straßenbau:	- 10.000,00 Euro
- Radwegkonzeption, Radwegbau Lauinger Straße:	- 141.690,00 Euro
- Bahnhof, Planung barrierefreier Ausbau:	- 170.000,00 Euro
- Brückensanierung Günzburger Straße:	- 44.017,54 Euro
- Offinger Straße, Bahnübergang:	- 100.000,00 Euro
- B 16, Neugestaltung Auffahrt:	- 42.000,00 Euro
- Straßenbeleuchtung, Betriebsanlagen:	+ 4.819,91 Euro

Als Zuführung zur allgemeinen Rücklage, Teil Straßenbau wurde die jährlich vom Freistaat Bayern gewährte Pauschalzuweisung für den Straßenbau verbucht, die im Jahr 2025 einen Betrag von 73.862 Euro ausmacht. Im Gesamten blieben die Ausgaben im Einzelplan 6 trotz der bereits erfolgten Rücklagenbuchung deutlich hinter der Planung zurück (- 801.408,55 Euro, - 48,28 %).

Auch deutlich hinter der Haushaltsplanung zurückgeblieben sind die Ausgaben im Einzelplan 7 (- 1.179.159,60 Euro, - 33,77 %), was insbesondere auf Minderausgaben bei der Kläranlagensanierung (- 867.430,30 Euro, - 35,46 %) und bisher noch nicht ausgeführte Abschlussbuchungen im Bereich der Entwässerung zurückzuführen ist, welche über die Sonderrücklagen (Gebührenüberschüsse, Abschreibung auf zuwendungsfinanziertes Anlagevermögen) ausgeglichen werden. Diese können erst vorgenommen werden, wenn insbesondere die Bauhofdurchbuchungen erfolgt sind. Weitere deutliche Planabweichungen gab es insbesondere bei folgenden Mittelansätzen:

- EWS, Regenüberlaufbecken:	- 75.000,00 Euro
- EWS, Pumpwerke, Notstaubecken:	- 78.500,00 Euro
- EWS, Blockheizkraftwerk:	+ 189.462,34 Euro
- EWS, Zukunftsstudie:	- 21.427,49 Euro
- Hausmülldeponie, Sanierung:	- 15.701,12 Euro
- Bauhof, Erwerb von Anlagevermögen:	- 10.529,31 Euro
- Bauhof, Beschaffung von Fahrzeugen:	- 11.506,56 Euro

Im Bereich des Einzelplanes 8 (wirtschaftliche Unternehmen, allgemeines Grund- und Sondervermögen) haben sich Minderausgaben in Höhe von 1.735.754,37 Euro (- 41,47%) ergeben. Innerhalb des Einzelplanes gab es aber völlig unterschiedliche Entwicklungen, wie die nachfolgende und nicht abschließende Aufstellung verdeutlicht:

- WAS, Erwerb Anlagevermögen:	- 7.119,99 Euro
- WAS, Erneuerung Hausanschlüsse öff. Bereich:	- 70.818,55 Euro
- WAS, Erneuerung Hausanschlüsse privater Bereich:	- 16.955,90 Euro
- WAS, Zukunftsstudie:	- 158.064,27 Euro
- Breitbandausbau, Tiefbaumaßnahmen:	- 1.286.086,07 Euro
- Bebaueter Grundbesitz, Studie altes FFW-Gerätehaus:	- 20.000,00 Euro
- unbebauter Grundbesitz, Erwerb:	+ 27.959,30 Euro
- BG Echenbrunn Nord-Ost II, Grunderwerb:	+ 50.295,83 Euro
- Gewerbegebiet Echenbrunn, Grunderwerb:	- 144.054,52 Euro

Bisher noch nicht durchgeführt wurden, analog zum Bereich der Entwässerung, die Abschlussbuchungen im Bereich der Wasserversorgung, welche über die Sonderrücklagen (Gebührenüberschüsse, Abschreibung auf zuwendungsfinanziertes Anlagevermögen) ausgeglichen werden, da auch hier Abschlussbuchungen, insbesondere die Verrechnung der Bauhofleistungen fehlen.

Die Ausgaben im Einzelplan 9 beschränken sich auf die ordentliche Tilgungsleistung bestehender Darlehen, welche in Höhe von 122.239,88 Euro (- 23.560,12 Euro, - 16,16 %) verausgabt wurde. Da im Haushaltsjahr 2025 trotz einer Kreditermächtigung in Höhe von 5,0 Mio. Euro keine neuen Darlehen aufgenommen wurden, musste die ebenfalls veranschlagte ordentliche Tilgungsleistung für Darlehen, die aus Entgelten finanziert sind, nicht in Anspruch genommen werden. Hierfür war im Haushaltsplan ein Mittelansatz in Höhe von 41.700 Euro vorgesehen.

In Summe belaufen sich die Ausgaben des Vermögenshaushaltes (bisher) auf 6.729.809,03 Euro. Abzüglich der ordentlichen Tilgungsleistung und der Rücklagenzuführung Straßenbau ergeben sich somit investive Ausgaben in Höhe von 6.533.707,15 Euro, die deutlich hinter der Haushaltsplanung mit investiven Ausgaben in Höhe von 11.573.200 Euro (- 5.039.492,85 Euro) zurückgeblieben sind, was einen Rückgang von 43,54 Prozent bedeutet.

b) Überblick über die wichtigsten Einnahmequellen im Vermögenshaushalt

Einnahmearten	Ansatz 2025	Solleinnahmen vorläufig	Differenz
FFW, Zuwendung Digitalfunk	42.000,00 €	31.258,50 €	-10.741,50 €
Grundschule, Zuwendung Brandschutz + Barrierefreiheit	37.000,00 €	28.000,00 €	-9.000,00 €
Stadtkapelle, Verkauf Fahrzeuge	0,00 €	1.200,00 €	1.200,00 €
KiGa St. Martin, Spende Kinderbus	0,00 €	5.000,00 €	5.000,00 €
Städtebauförderung, Zuwendung Sanierungsbetreuung	0,00 €	0,00 €	0,00 €
Straßenbau, pauschale Zuwendung	95.000,00 €	73.862,00 €	-21.138,00 €
BG Unterer Ehla, Erschließungsbeiträge	0,00 €	10.856,86 €	10.856,86 €
Radwegkonzeption, Radwegbau: Zuwendung Land	76.000,00 €	0,00 €	-76.000,00 €
Straßenbeleuchtung, Zuwendung	0,00 €	1.113,09 €	1.113,09 €
EWS, Sonderrücklage Abschreibung zw-finanziertes Vermögen	28.900,00 €	n.n. gebucht	n.n. gebucht
EWS, Sonderrücklage Abschreibung Wiederbeschaffungszeitwerte	157.800,00 €	n.n. gebucht	n.n. gebucht
EWS, Entnahme aus SR Gebühren	47.000,00 €	n.n. gebucht	n.n. gebucht
EWS, Erstattung Hausanschlüsse	15.000,00 €	245,21 €	-14.754,79 €
EWS, Herstellungsbeiträge	5.000,00 €	0,00 €	-5.000,00 €
WAS, Zuführung an SR Gebühren	79.800,00 €	n.n. gebucht	n.n. gebucht
WAS, Erstattung Hausanschlüsse	50.000,00 €	49.346,12 €	-653,88 €
WAS, Erstattung Hausanschlüsse privater Bauträger	0,00 €	1.480,70 €	1.480,70 €
WAS, Herstellungsbeiträge	2.500,00 €	10.856,80 €	8.356,80 €
Kom. Wärmeplanung, Zuwendung	31.500,00 €	0,00 €	-31.500,00 €
Breitband, Zuwendung	1.170.000,00 €	0,00 €	-1.170.000,00 €
unbebauter Grundbesitz, Verkauf	0,00 €	336,00 €	336,00 €
Prof.-Bamann-Stiftung, Zuführung vom VwH	12.800,00 €	n.n. gebucht	n.n. gebucht
Investitionszuweisung	125.000,00 €	110.757,00 €	-14.243,00 €
Zuführung vom VwH	309.300,00 €	n.n. gebucht	n.n. gebucht
Allgemeine Rücklage, Entnahme	4.884.600,00 €	n.n. gebucht	n.n. gebucht
Kreditaufnahmen für Investitionen	5.000.000,00 €	0,00 €	-5.000.000,00 €
Kreditaufnahmen Umschuldung	0,00 €	0,00 €	0,00 €
Summe	12.169.200,00 €	324.312,28 €	-6.324.687,72 €

bereinigte Solleinnahmen des Vermögenshaushaltes

Nach den Vorschriften der KommHV-K wird der kamerale Jahresabschluss anhand von Soll-Einnahmen erstellt. Bei den Soll-Einnahmen werden alle bis zum Abschlussstichtag zu leistenden oder über diesen Zeitpunkt hinaus gestundete Einnahmen im Jahresabschluss berücksichtigt, egal ob diese tatsächlich eingegangen sind oder nicht. Sollten die Ist-Buchungen nicht mehr im laufenden Haushaltsjahr erfolgen, so werden diese noch offenen Posten in die nächste Jahresrechnung als sog. Kasseneinnahmereste übernommen. Sobald die Ist-Zahlungen eingehen, werden die gebildeten Kasseneinnahmereste aufgelöst. Sollten jedoch Kasseneinnahmereste nicht eingezogen werden können, so sind diese zu Lasten des aktuellen Haushaltsjahres aufzulösen bzw. zu bereinigen.

Auf Grund erfolgter Bereinigungen von Solleinnahmen verändern sich die Einnahmen des Vermögenshaushaltes im Haushaltsjahr 2025 wie folgt:

Solleinnahmen des Jahres 2025:	324.312,28 Euro
abzüglich abgesetzte Kasseneinnahmereste:	10.523,58 Euro
Summe bereinigter Solleinnahmen:	313.788,70 Euro

c) Überblick Haushaltsausgabereste

Haushaltsausgabereste sind nicht in Anspruch genommene Einnahme- und Ausgabeansätze, die in das folgende Jahr übertragen werden. Die Bildung von Haushaltseinnahmeresten ist beschränkt auf Einnahmen aus Zuschüssen und Zuweisungen für Investitionen, auf Beiträge und auf Einnahmen aus Krediten. Gebildet werden dürfen Haushaltseinnahmereste des Weiteren nur, wenn der Eingang im folgenden Jahr als gesichert betrachtet werden kann. Durch die Bildung von Haushaltseinnahmeresten wird das Einnahmesoll des laufenden Haushaltsjahres verbessert.

Durch die Bildung von Haushaltsausgaberesten werden verfügbare Ausgabeansätze in das folgende Jahr übertragen. Hierdurch wird das Ausgabesoll des laufenden Haushaltsjahres verschlechtert.

Folgende Haushaltsausgabereste wurden in den Vorjahren gebildet und wie folgt bebucht:

Reste	Ausgabereist	Buchung 2025	verfügbar
EP 0, Allg. Verwaltung Umbau Sozialraum und kleiner Sitzungssaal	100.038,92 €	0,00 €	100.038,92 €
EP 6, Straßenbau BG Mühlenweg, Endausbau	20.000,00 €	4.964,52 €	15.035,48 €
EP 6, Straßenbau BG Am Saum, Erschließung	36.208,32 €	0,00 €	36.208,32 €
EP 7, Abwasserbeseitigung Beschaffung von Fahrzeugen	40.000,00 €	38.534,10 €	1.465,90 €
Summe	196.247,24 €	43.498,62 €	152.748,62 €

Im Rahmen der endgültigen Jahresrechnungslegung wird von der Finanzverwaltung entschieden, ob die noch verfügbaren Haushaltsausgabereste in das kommende Haushaltsjahr 2026 übertragen werden.

Zum Jahreswechsel 2025/2026 wurden (bisher) aus dem Haushaltsjahr 2025 keine neuen Haushaltsreste gebildet.

d) Ergebnis im Vermögenshaushalt

Einnahmen des Vermögenshaushaltes	313.788,70 Euro
zzgl. wahrscheinlicher Zuführung vom VwH	704.432,33 Euro
abzüglich Ausgaben des Vermögenshaushaltes	6.729.809,03 Euro
Ergebnis Haushaltjahr	- 5.711.588,00 Euro
zzgl. neugebildete Haushaltseinnahmereste	0,00 Euro
abzüglich neugebildete Haushaltsausgabereste	0,00 Euro
ergibt vorläufiges Jahresergebnis 2025	- 5.711.588,00 Euro

Auf Grund noch ausstehender Verrechnungs- und Abschlussbuchungen werden sich bis zum tatsächlichen Jahresabschluss noch Änderungen ergeben, die sich auch auf das Jahresergebnis auswirken werden.

3.3 Allgemeine Rücklage

Zu Beginn des Jahres 2025 hatte die Allgemeine Rücklage lt. der Haushaltsrechnung für das Jahr 2024 einen Stand in Höhe von 7.890.395,01 Euro, wovon ein Teilbetrag in Höhe von 506.067,00 Euro dem Teil Straßenbau zuzurechnen ist. Lt. der Haushaltsplanung 2025 soll sich der Teil Straßenbau um 95.000 Euro erhöhen, der allgemeine Teil soll sich um 4.884.600 Euro verringern.

Durch das vorläufige Ergebnis der Haushaltsrechnung 2025 wird dem Rücklagenanteil des Straßenbaus ein Betrag von 73.862,00 Euro zugeführt und dem allgemeinen Teil muss ein Betrag in Höhe von 5.711.588,00 Euro entnommen werden.

Die Rücklagen weisen demnach zum Ende des Jahres 2025 folgenden vorläufigen Stand aus:

Allgemeine Rücklage:	1.672.740,01 Euro
Allgemeine Rücklage, Teil Straßenbau:	579.929,00 Euro
Gesamtstand 31.12.2025	2.252.669,01 Euro

Genau bestimmt werden kann der tatsächliche Stand der allgemeinen Rücklage aber erst nach Legung der endgültigen Jahresrechnung im Frühjahr bzw. Sommer des laufenden Haushaltsjahres 2026.

3.4 Schulden

Nach der abgeschlossenen Haushaltsrechnung des Jahres 2024 belief sich der Gesamtschuldenstand am 01.01.2025 auf einen Betrag in Höhe von 854.847,21 Euro. Hiervon entfallen 184.377,09 Euro auf ein Darlehen bei BayernGrund für das Biomasse-Heizwerk (Schulkomplex), so dass die Verbindlichkeiten an Kreditinstitute einen Betrag von 670.470,12 Euro ausmachen. Anhand dieses Betrages wurde bisher immer die Pro-Kopf-Verschuldung angegeben.

In der Haushaltsplanung 2025 ist man davon ausgegangen, die laufenden Kredite mit einem Betrag in Höhe von 145.800 Euro zu tilgen. Die tatsächliche ordentliche Tilgung belief sich auf 122.239,88 Euro.

Zudem hat die Haushaltssatzung 2025 eine Kreditermächtigung in Höhe von 5,0 Mio. Euro enthalten, weshalb neben der o.g. ordentlichen Tilgung der Bestandsdarlehen auch eine Tilgung für die neuen Darlehen in Höhe von 41.700 Euro im Haushaltsplan enthalten war. Da aber im Haushaltsjahr 2025 trotz der bestehenden Kreditermächtigung keine Darlehen aufgenommen wurden, musste diese Tilgung nicht in Anspruch genommen werden.

Zudem hat die Stadt Gundelfingen das Darlehen bei BayernGrund für das Biomasseheizwerk durch Tilgungszahlungen in Höhe von 60.079,92 Euro auf 120.297,17 Euro reduziert, so dass sich zum Jahresende 2025 folgender Schuldenstand ergibt:

Kreditverbindlichkeiten:	548.230,24 Euro
BayernGrund Biomasseheizwerk:	120.297,17 Euro
Gesamtstand 31.12.2025	668.527,41 Euro

Insgesamt hat sich der Schuldenstand im Laufe des Jahres 2025 somit um einen Betrag in Höhe von 186.319,80 Euro verringert, was einer Tilgungsquote von 21,80 Prozent entspricht.

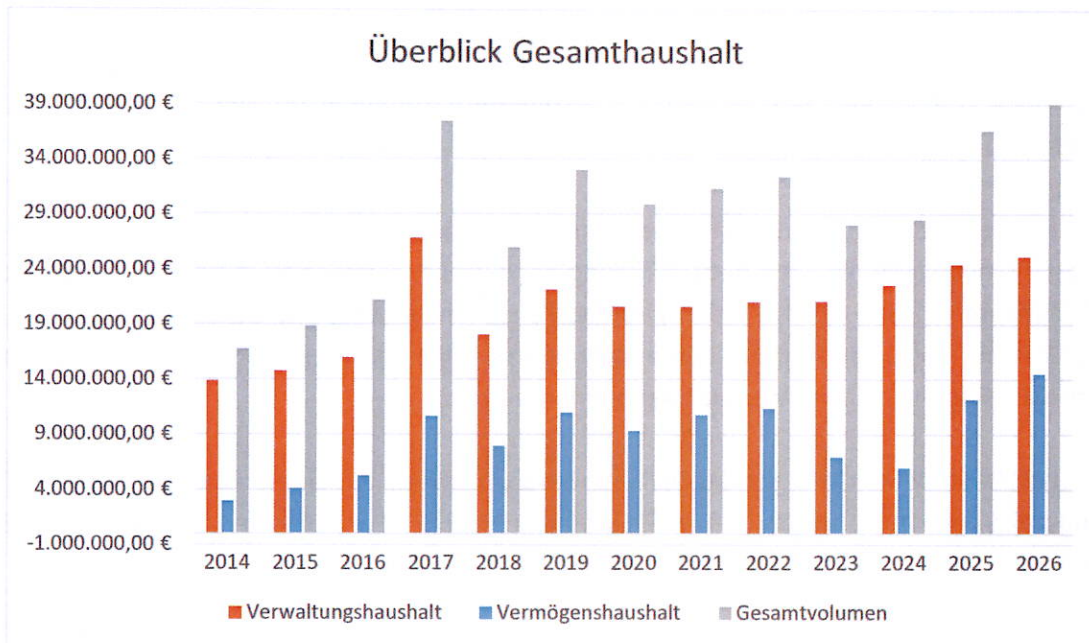
Der amtliche Bevölkerungsstand zum 31.12.2024 belief sich in Gundelfingen auf 7.783 Einwohner. Demnach ergibt sich, ausgehend vom Gesamtschuldenstand in Höhe von 668.527,41 Euro eine Pro-Kopf-Verschuldung von 85,90 Euro / Einwohner. Betrachtet man nur die Kreditverbindlichkeiten an Banken in Höhe von 548.230,24 Euro, so ergibt sich eine Pro-Kopf-Verschuldung von 70,44 Euro / Einwohner.

Die aktuellste überörtliche Schuldenstatistik des Bay. Landesamtes für Statistik bezieht sich auf den 31.12.2023 (herausgegeben im Februar 2025). Demnach beträgt die durchschnittliche Verschuldung der kreisangehörigen Gemeinden im Landkreis Dillingen 620 Euro pro Einwohner. Die durchschnittlich bayernweite Verschuldung für Kommunen in einer Größe zwischen 5.000 Einwohner und 10.000 Einwohner einschließlich der Kommunalunternehmen beläuft sich auf 772 Euro/Einwohner. Die Stadt Gundelfingen liegt somit unter Betrachtung des Gesamtschuldenstandes und einer Pro-Kopf-Verschuldung von 85,90 / Einwohner sowohl unter dem Landkreisdurchschnitt als auch unter der Pro-Kopf-Verschuldung vergleichbarer Gemeinden in Bayern.

4. Haushaltssatzung und Haushaltsplan 2026

4.1 Entwicklung des Gesamthaushalts

Der Gesamthaushalt der Stadt Gundelfingen hat sich die letzten Jahre wie folgt entwickelt:



Entwicklung des Haushaltsvolumens in Zahlen:

Jahr	Verwaltungshaushalt	Vermögenshaushalt	Gesamtvolumen
2014	13.830.200,00 €	2.913.000,00 €	16.743.200,00 €
2015	14.722.700,00 €	4.092.000,00 €	18.814.700,00 €
2016	15.925.500,00 €	5.230.000,00 €	21.155.500,00 €
2017	17.804.500,00 €	4.155.000,00 €	21.959.500,00 €
2017 Nachtrag	26.804.500,00 €	10.644.600,00 €	37.449.100,00 €
2018	18.050.500,00 €	7.924.800,00 €	25.975.300,00 €
2019	22.099.640,00 €	10.957.690,00 €	33.057.330,00 €
2020	20.556.556,00 €	9.316.550,00 €	29.873.106,00 €
2021	20.550.550,00 €	10.784.528,00 €	31.335.028,00 €
2022	21.023.862,00 €	11.386.152,00 €	32.410.014,00 €
2023	21.058.220,00 €	6.957.200,00 €	28.015.420,00 €
2024	22.575.820,00 €	5.957.900,00 €	28.530.720,00 €
2025	24.429.500,00 €	12.169.200,00 €	36.598.700,00 €
2026	25.138.250,00 €	14.497.400,00 €	39.635.650,00 €

Wie sich dem Schaubild und auch der nachfolgenden Tabelle entnehmen lässt, verändert sich das Haushaltsvolumen im Verwaltungshaushalt im Vergleich zum Vorjahr spürbar (+ 2,90 Prozent), was sich im Wesentlichen auf verbesserte Einnahmen im Verwaltungshaushalt, insbesondere aus dem kommunalen Finanzausgleich und der Schlüsselzuweisung zurückführen lässt. Genaue Ausführungen hierzu können dem Vorbericht in den folgenden Seiten entnommen werden.

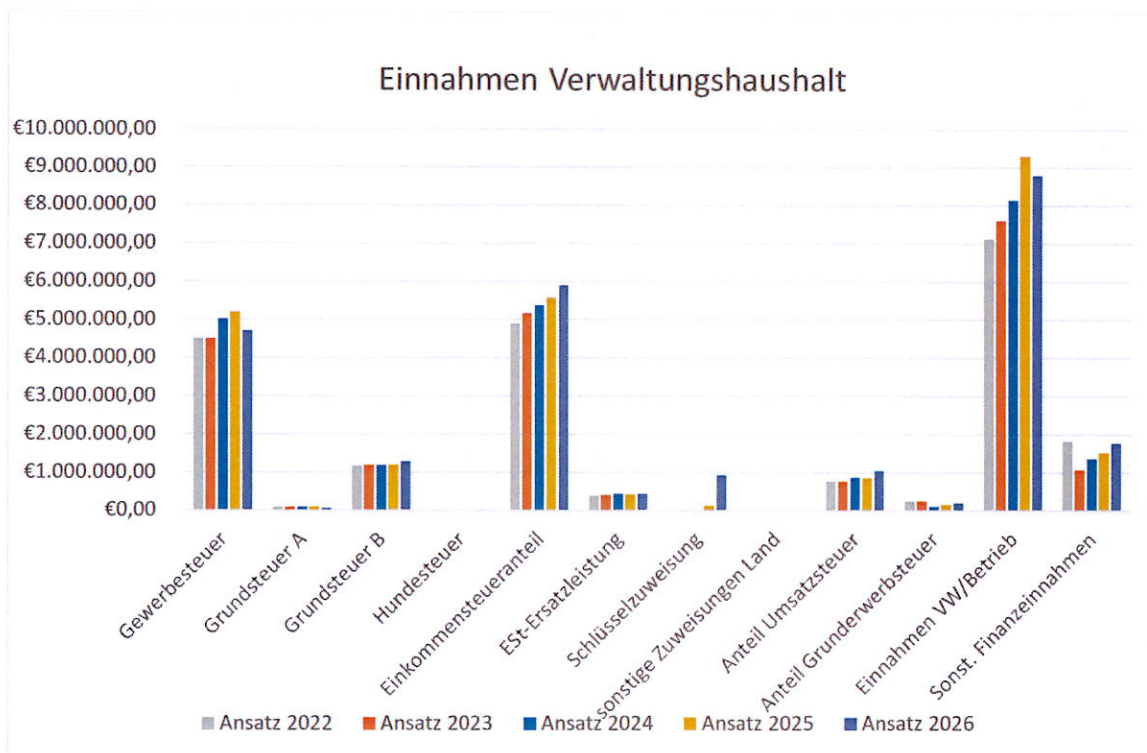
Im Vermögenhaushalt werden einige Maßnahmen, insbesondere im Bereich der vorhandenen Infrastruktur wie z.B. die Zukunftsstudien Wasser und Kanal fortgeführt. Aber auch die begonnenen Hochbaumaßnahmen, wie z.B. Sanierung Dorfgemeinschaftshaus Peterswörth, Sanierung des Schwimmbeckens im Hallenbad und Erweiterung des Montessori Kinderhauses um einen Speisesaal werden fortgeführt. Ebenfalls fortgeführt wird die begonnene Sanierung der Kläranlage Gundelfingen. Die Beschlüsse zur Ausführung dieser Maßnahmen wurden vom Stadtrat bereits in den Vorjahren getroffen. Neue Investitionsvorhaben sind insbesondere die Erschließungen von Wohn- und Gewerbegebieten.

Auf Grund der Vielzahl der geplanten Investitionsvorhaben erhöht sich das Volumen des Vermögenshaushaltes im Vergleich zum Vorjahr nochmals (+ 19,13 %), obwohl dieses im Vorjahr bereits um über 104 Prozent angestiegen ist.

4.2 Verwaltungshaushalt 2026

a) Überblick über die wichtigsten Einnahmequellen im Verwaltungshaushalt

Die Einnahmen des Verwaltungshaushaltes entwickeln sich wie folgt:

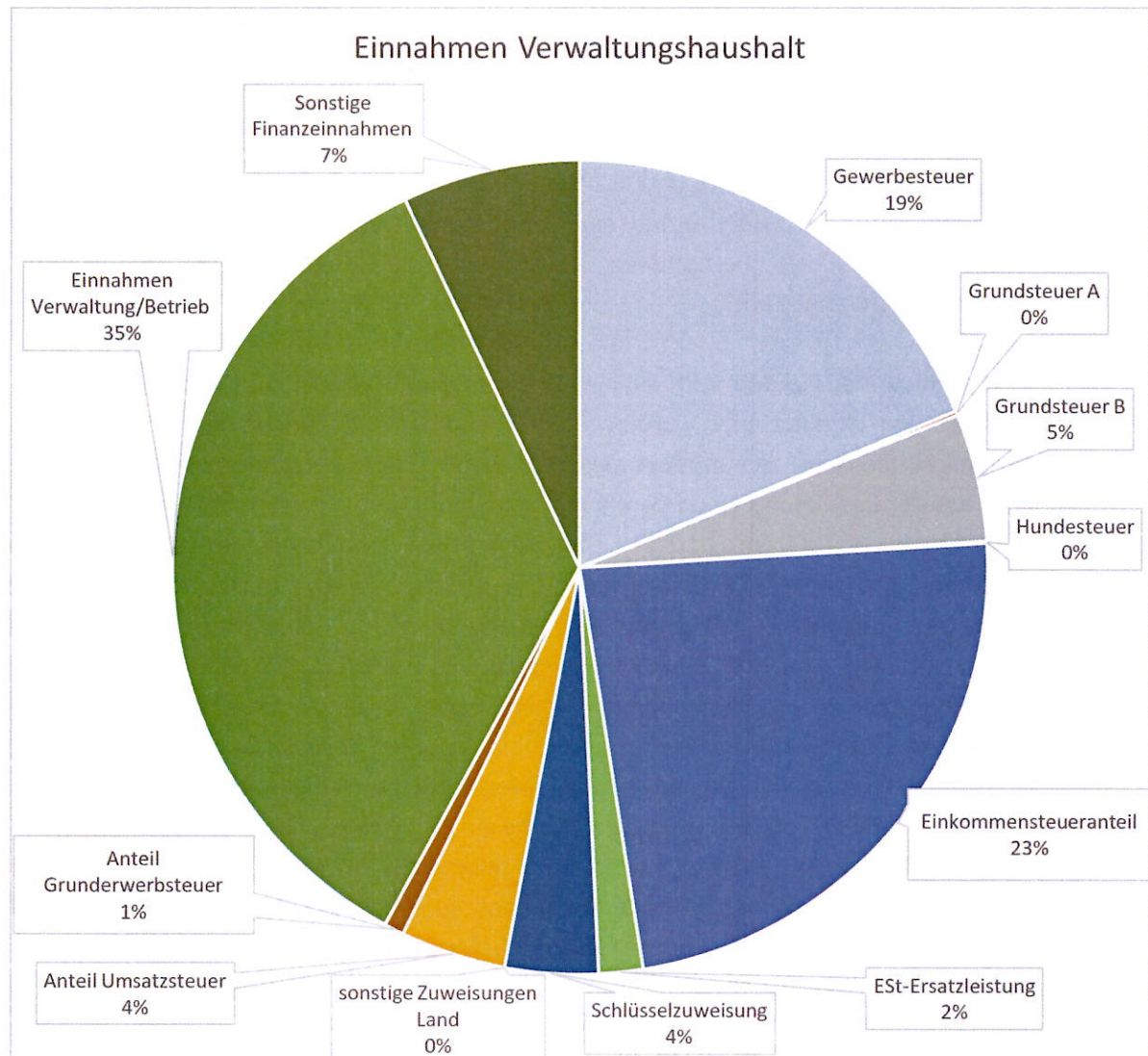


Tabellarisch stellt sich die Entwicklung wie folgt dar:

Einnahmearten	Ansatz 2024	Ansatz 2025	Ansatz 2026
Gewerbsteuer	5.000.000,00 €	5.200.000,00 €	4.700.000,00 €
Grundsteuer A	88.000,00 €	88.000,00 €	47.500,00 €
Grundsteuer B	1.190.000,00 €	1.190.000,00 €	1.274.000,00 €
Hundsteuer	15.000,00 €	15.000,00 €	15.000,00 €
Einkommensteueranteil	5.369.000,00 €	5.577.000,00 €	5.905.900,00 €
Est-Ersatzleistung	429.500,00 €	413.000,00 €	440.200,00 €
Schlüsselzuweisung	0,00 €	119.700,00 €	936.000,00 €
Sonstige Zuweisungen Land	0,00 €	0,00 €	0,00 €
Anteil Umsatzsteuer	868.400,00 €	856.000,00 €	1.048.100,00 €
Anteil Grunderwerbsteuer	100.000,00 €	150.000,00 €	200.000,00 €
Einnahmen Verwaltung/Betrieb	8.152.020,00 €	9.303.900,00 €	8.791.500,00 €
Sonstige Finanzeinnahmen	1.363.900,00 €	1.516.900,00 €	1.780.050,00 €
Summe	22.575.820,00 €	24.429.500,00 €	25.138.250,00 €

Wie man dem Schaubild und der nachfolgenden Tabelle entnehmen kann, entwickeln sich einige Einnahmebereiche im Haushaltsjahr 2026 positiv oder verbleiben zumindest auf dem Niveau des Vorjahres. Mehreinnahmen ergeben sich insbesondere aus der Schlüsselzuweisung, die auf Grund geringerer Steuereinnahmen des Vorjahres deutlich steigt. Bei den Gewerbesteuereinnahmen und den Einnahmen aus Verwaltung und Betrieb (Gruppierung 1 des Haushaltsplanes) werden jedoch deutliche Einnahmerückgänge erwartet.

Betrachtet man die Höhe der einzelnen Einnahmequellen im Vergleich zu den Gesamteinnahmen, so ergibt sich folgendes Schaubild:



Wichtigste Einnahmequelle der Stadt Gundelfingen waren und sind die Einnahmen aus Verwaltung und Betrieb. Da diesen Einnahmen in der Regel auch laufende Ausgaben gegenüberstehen, stellt der im Rahmen des kommunalen Finanzausgleichs erhaltene Anteil an der Einkommensteuer die wichtigste freiverfügbare Einnahmequelle der Stadt Gundelfingen dar. Weitere wichtige Einnahmequelle ist trotz der Senkung des Haushaltsansatzes die Gewerbesteuer, die im Haushaltsjahr 2026 einen Anteil von 19 Prozent (Vorjahr: 21 Prozent) im Vergleich zu den Gesamteinnahmen einnimmt.

Im Bereich der Gewerbesteuer hat sich die Stadt Gundelfingen auf Grund der zum Zeitpunkt der Haushaltsplanung vereinnahmten Gewerbesteuereinnahmen des Jahres 2025 dazu entschieden, den Haushaltsansatz im Planjahr 2026 im Vergleich zum Vorjahr um 500.000 Euro auf 4,7 Mio. Euro zu senken. Die Kalkulation basiert auf einem gleichbleibenden Gewerbesteuerhebesatz von derzeit 320 Prozent. Der durchschnittliche Hebesatz aller 27 Gemeinden im Landkreis belief sich im Haushaltsjahr 2025 auf 324,81 %, wobei 10 Gemeinden einen Hebesatz unter 320 %, 7 Gemeinden einen Hebesatz von 320 % und 10 Gemeinden einen Hebesatz von über 320 % hatten.

Bei den Grundsteuern A und B ergibt sich auf Grund der (zum 01.01.2025) geänderten Rechtsituation eine Änderung an der Verteilung des Grundsteueraufkommens. Wohingegen bei der Grundsteuer A der Haushaltsansatz um 40.500 Euro (- 46,02 %) gesenkt werden musste, ergibt sich anhand der Einnahmen des Jahres 2026 im Bereich der Grundsteuer B eine Erhöhung um 84.000 Euro (+ 7,06 %). Diese Verschiebung des Grundsteueraufkommens ergibt sich hauptsächlich aus der geänderten Besteuerung von landwirtschaftlichen Betrieben, wonach deren Wohnhäuser seit Jahresbeginn 2025 nach Grundsteuer B und nicht mehr nach Grundsteuer A veranlagt werden. Ansonsten wurden die Hebesätze der (Grundsteuer-) Hebesatzsatzung vom 15.11.2024 unverändert in die Haushaltssatzung 2026 übernommen. Eine Erhöhung der Grundsteuerhebesätze im Haushaltsjahr 2026 ist nicht angedacht.

Die Höhe der Einnahmen aus dem kommunalen Finanzausgleich (Einkommensteuer, Einkommensteuerersatzleistung, Umsatzsteuer) wurden entsprechend den Mitteilungen des stat. Landesamtes für Statistik in den Haushalt aufgenommen. Lt. diesen Prognoseberechnungen sollen sich die Einnahmen aus der Beteiligung an der Einkommensteuer im Vergleich zum Vorjahr um 328.900 Euro (+ 5,90 %) auf 5.905.900 Euro und die Einnahme aus der Einkommensteuerersatzleistung um 27.200 Euro (+ 6,59 %) auf 440.200 Euro erhöhen. Den größten Anstieg verzeichnet die Einnahme aus dem Umsatzsteueranteil. Die Umsatzsteuerbeteiligung soll um einen Betrag in Höhe von 192.100 Euro (+ 22,44 %) auf 1.048.100 Euro ansteigen. Dieser Anstieg resultiert aber im Wesentlichen nicht aus höheren (Umsatz-) Steuereinnahmen oder einer geänderten Verteilungssystematik, sondern an der vom Bund und den Ländern beschlossenen Kompensation von (Gewerbe-) Steuerausfällen aus dem steuerlichen Investitionssofortprogramm (sog. Investitionsbooster). Auf Grund dieses steuerlichen Entlastungsgesetzes wurde ein Rückgang der bundesweiten Steuereinnahmen um 13,5 Mrd. Euro geschätzt, wovon ein Anteil von ca. 11,7 Mrd. Euro auf die Gewerbesteuer entfällt, was zu einer weiteren Verschärfung der kommunalen Finanzlage geführt hätte. Inwieweit durch diese Kompensation die tatsächlichen Gewerbesteuerausfälle (der Stadt Gundelfingen) ausgeglichen werden, hängt von den Betriebsergebnissen der örtlichen Gewerbetreibenden und den daraus resultierenden Gewerbesteuerfestsetzungen ab. Unabhängig von der tatsächlichen Kompensation ist es erfreulich, dass Steuermindereinnahmen auf Grund bundesgesetzlicher Regelungen ausgeglichen werden, was in den vergangenen Jahren nicht immer der Fall war.

Weiter erholt bzw. wieder deutlich verbessert haben sich die Einnahmen aus dem gemeindlichen Anteil an der Grunderwerbsteuer, welche im Jahr 2023 nur noch ca. 83.000 Euro betragen haben, weswegen im Haushaltsplan 2024 nur ein Ansatz von 100.000 Euro aufgenommen wurde. Bereits im Haushaltsjahr 2024 haben sich aber wieder deutlich höhere Einnahmen ergeben, weshalb der Ansatz im Jahr 2025 auf 150.000 Euro erhöht wurde. Da sich die Einnahmen im Jahr 2025 weiter erhöht haben, wurde in den Haushalt 2026 ein (vorsichtiger) Ansatz von 200.000 Euro (+ 50.000 Euro, + 33,33 %) aufgenommen, der deutlich unter den tatsächlichen Solleinnahmen des Jahres 2025 liegt und somit trotz der deutlichen Erhöhung als tatsächlich realisierbar angesehen wird.

Im Gegensatz zu den Vorjahren, in denen sich bei den Einnahmen aus Verwaltung und Betrieb (= Gruppierung 1 des Haushaltsplanes) durchwegs Erhöhungen im Vergleich zum Vorjahr ergeben haben, geht die Verwaltung im Haushaltsjahr 2026 von rückläufigen Einnahmen aus (- 512.400 Euro, - 5,51 %). Trotz des Gesamtrückgangs steigen in einigen Bereichen die laufenden Einnahmen im Vergleich zum Vorjahr an. Größere Veränderungen im Vergleich zum Vorjahr werden insbesondere bei folgenden Einnahmearten erwartet.

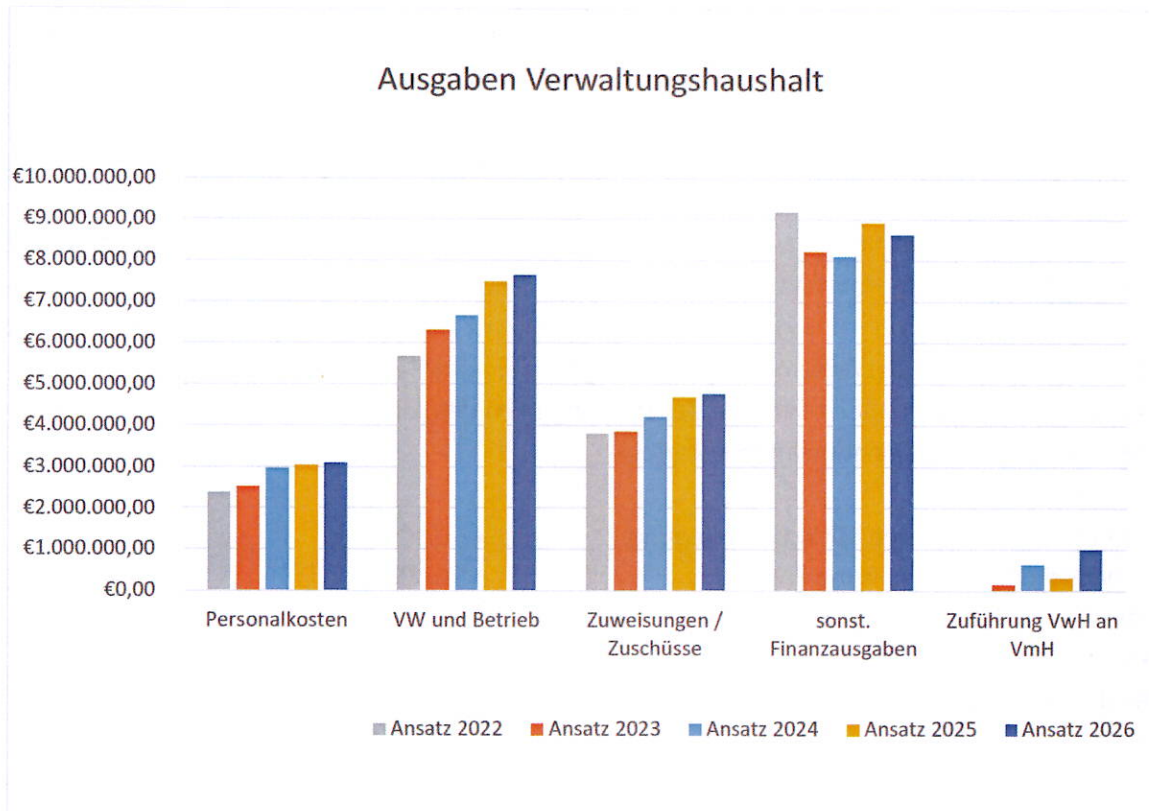
Grundschule, Einnahme Mittagsverpflegung:	+ 50.000 Euro	+ 200,00 %
Grundschule, lfd. Zuweisung Freistaat:	+ 16.000 Euro	---
Mittelschule, Mieteinnahmen:	- 17.000 Euro	- 14,53 %
EWS, Kanalbenutzungsgebühren:	- 90.000 Euro	- 5,66 %
Bauhof, Innere Verrechnungen VwH:	- 111.900 Euro	- 7,06 %
WAS, Wasserverbrauchsgebühren:	- 87.000 Euro	- 7,21 %
Innere Verrechnungen, VW-Kostenbeiträge:	+ 96.500 Euro	+ 27,24 %

Im Bereich der sonstigen Finanzeinnahmen (Gruppierung 2) ergeben sich im Vergleich zum Vorjahr Mehreinnahmen in Höhe von 263.150 Euro (+ 17,35 %). Hauptgrund für diesen Anstieg ist der Bereich Entwässerung (UA 7000), der lt. Haushaltsplan mit einer Unterdeckung in Höhe von 299.600 Euro schließt, welche über eine Entnahme aus der Sonderrücklage Gebühreneinnahmen auszugleichen ist. Im Vorjahr belief sich die geplante Unterdeckung in diesem Haushaltsunterabschnitt noch auf 47.000 Euro (+ 252.600 Euro, + 537,45 %).

Im Gesamtergebnis lässt sich feststellen, dass sich die Einnahmen im Verwaltungshaushalt im Vergleich zum Vorjahr spürbar erhöhen (+ 708.750 Euro, + 2,90 %), was im Wesentlichen auf Mehreinnahmen aus dem kommunalen Finanzausgleich und der Schlüsselzuweisung zurückzuführen ist.

b) Überblick über die Ausgaben im Verwaltungshaushalt

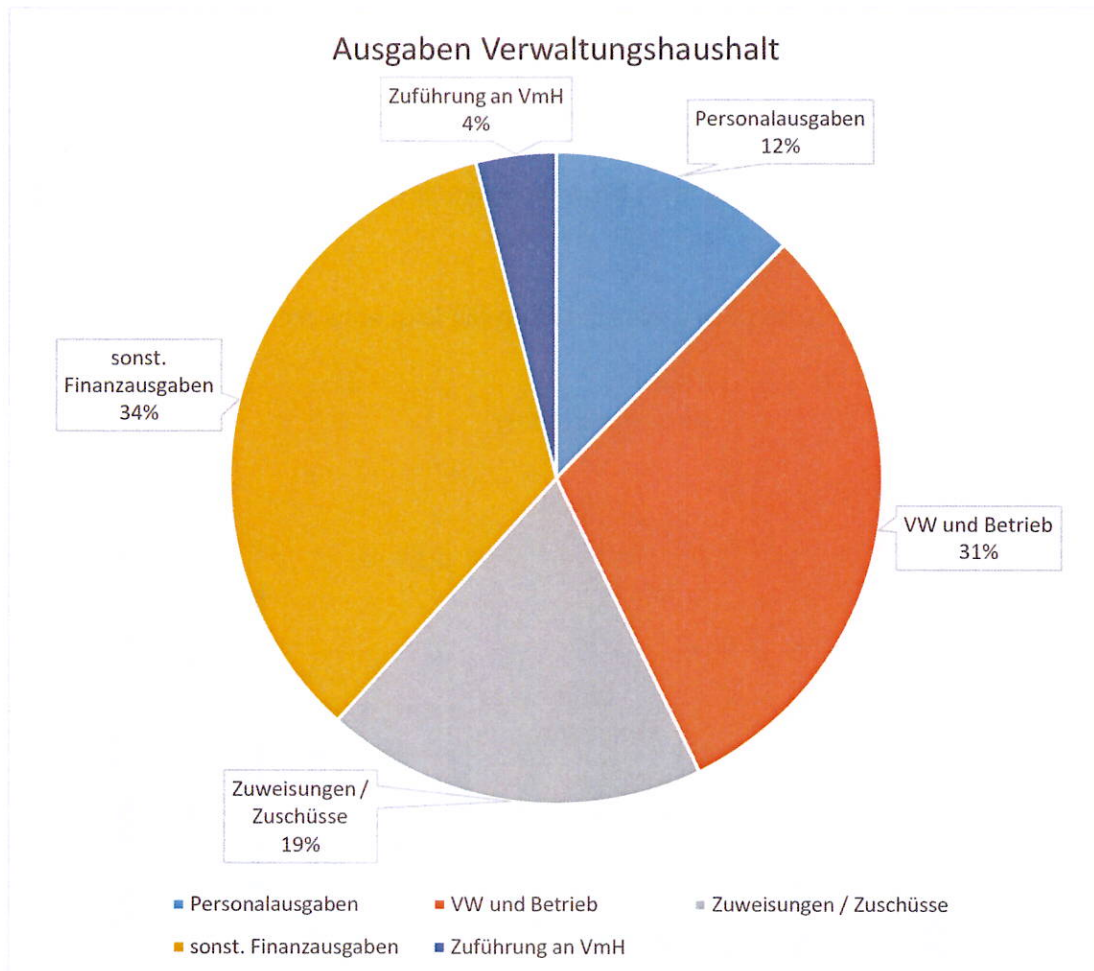
Die Ausgaben im Verwaltungshaushalt entwickeln sich wie folgt:



Tabellarisch stellt sich die Entwicklung wie folgt dar:

Ausgabearten	Ansatz 2024	Ansatz 2025	Ansatz 2026
Gruppierung 4: Personalkosten	2.967.500,00 €	3.044.700,00 €	3.101.250,00 €
Gruppierung 5 + 6 Verwaltung und Betrieb	6.658.550,00 €	7.483.800,00 €	7.646.950,00 €
Gruppierung 7: Zuweisungen/Zuschüsse	4.201.400,00 €	4.670.600,00 €	4.756.800,00 €
Gruppierung 8 (ohne Zuführung VwH an VmH) sonst. Finanzausgaben	8.112.700,00 €	8.921.100,00 €	8.630.350,00 €
Kassenwirksame Ausgaben:	21.940.150,00 €	24.120.200,00 €	24.135.350,00 €
Zuführung VwH an VmH	635.670,00 €	309.300,00 €	1.002.900,00 €
Gesamtausgaben VwH:	22.575.820,00 €	24.429.500,00 €	25.138.250,00 €

Betrachtet man die Höhe der einzelnen Ausgabenbereiche im Vergleich zu den Gesamtausgaben, so ergibt sich folgendes Schaubild:



Auch wenn sich die Aufteilung der Ausgaben auf die einzelnen Ausgabenbereiche im Vergleich zu den Vorjahren nur unwesentlich ändert, kann man aus dem Schaubild gut erkennen, dass sich die Ausgaben auf alle Bereiche verteilen und somit große Einsparpotentiale nicht aus einer einzelnen Verbesserungsmaßnahme erzielt werden können. Vielmehr ist es notwendig über alle Bereiche und Haushaltsstellen hinweg eine Vielzahl von kleinen Verbesserungen zu erzielen, um die Ausgaben so gut als möglich in Schach zu halten.

Größter Ausgabenbereich war und ist der Bereich der sonstigen Finanzausgaben (= Gruppierung 8), was im Wesentlichen an der Kreisumlagezahlung an den Landkreis Dillingen liegt, die die größte Einzelausgabe im Verwaltungshaushalt darstellt. Aber auch die Umlagezahlung an die Verwaltungsgemeinschaft Gundelfingen, die ebenfalls in der Gruppierung 8 verbucht ist, stellt eine der größten Einzelansätze dar.

Unabhängig von der Aufteilung der Ausgaben lässt sich im Haushaltsplan 2025 erkennen, dass der Mittelbedarf in fast allen Ausgabebereichen steigt.

Im Bereich der Personalkosten (Gruppierung 4 im Haushalt) steigt der Mittelbedarf um 56.550 Euro (+ 1,91 %) auf 3.101.250 Euro an. Zwar wurden im Rahmen der Haushaltsplanung Mittelansätze auf Grund von Stellenreduzierungen bzw. Schätzung von durchschnittlichen Ausfallzeiten reduziert, trotzdem kann eine allgemeine Steigerung der Kostenansätze auf Grund tariflicher Vorgaben nicht verhindert werden. Dies wäre nur möglich, wenn Personal entlassen oder frei werdende Stellen nicht nachbesetzt werden.

Die Personalkostenansätze haben sich die letzten Jahre wie folgt entwickelt:



Im Betrachtungszeitraum seit dem Jahr 2014 haben sich die Personalkostenansätze der Stadt Gundelfingen um 1.234.350 Euro erhöht, was einer Erhöhung von 65,85 % entspricht. Die größten Veränderungen innerhalb der Personalkosten ergaben sich in diesem Betrachtungszeitraum beim städtischen Bauhof und bei der Kläranlage.

Im Vergleich zu den Gesamtausgaben des Verwaltungshaushaltes in Höhe von 25,138 Mio. Euro nehmen die Personalkosten im Jahr 2026 einen Anteil von 12,34 Prozent ein und entsprechen damit fast genau dem Anteil des Vorjahres (12,46 %).

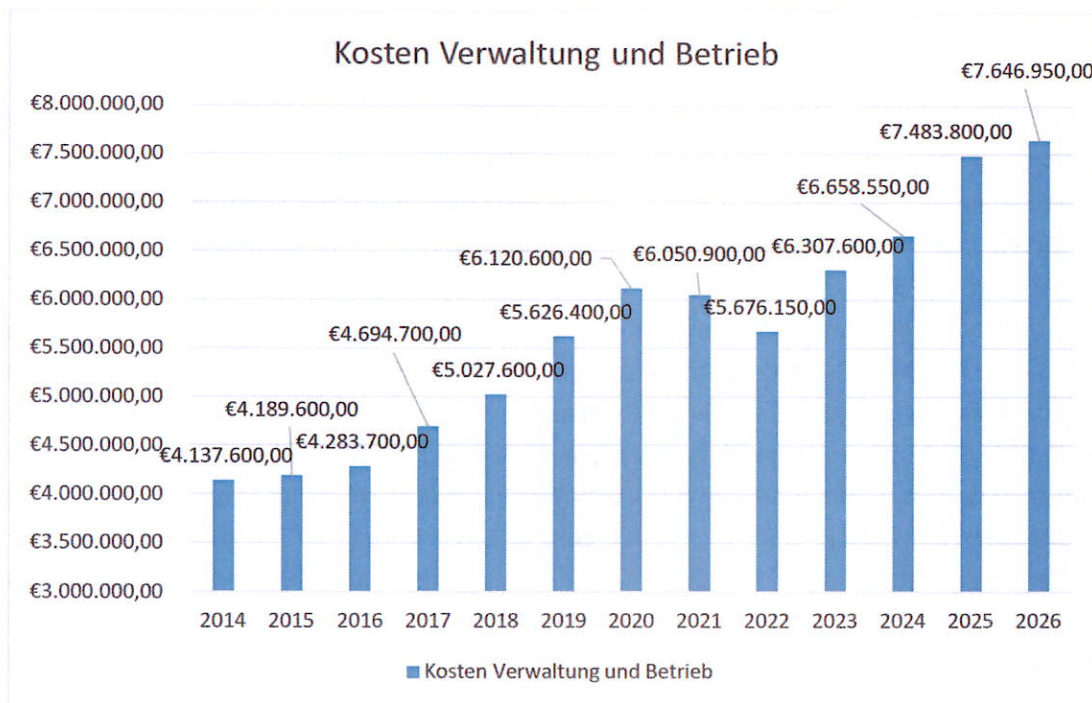
Zu beachten ist, dass in diesen Personalkostenansätzen die Kosten für die Verwaltung nicht enthalten sind, weil die Verwaltungsmitarbeiter nahezu ausschließlich bei der Verwaltungsgemeinschaft Gundelfingen beschäftigt sind.

Im Bereich der Ausgaben für Verwaltung und Betrieb (Gruppierungen 5 und 6) steigt der Mittelbedarf im Vergleich zum Vorjahr um 163.150 Euro (+ 2,45 %) an. Betrachtet man die Gruppierungen einzeln, so steigt der Mittelbedarf in der Gruppierung 5 um 344.800 Euro (+ 13,38 %) auf 2.2577.500 Euro und in der Gruppierung 6 sinkt er um 181.650 Euro (- 3,46%) auf 5.069.450 Euro.

Innerhalb der Gruppierung 5 wurde versucht, die Mittelansätze im Vergleich zum Vorjahr 2025 nochmals zu senken oder zumindest auf dem Vorjahresniveau zu halten, was bei einer Vielzahl von Haushaltsstellen auch gelungen ist. Trotzdem steigt der Ausgabebedarf bei einigen Haushaltsstellen. Im Bereich Gebäudeunterhalt (Gruppierung 5000) mussten die Haushaltsansätze in Summe um 43.400 Euro auf 357.100 Euro (+ 13,83 %) erhöht werden, was insbesondere auf Unterhaltsmaßnahmen beim Montessori-Kinderhaus (+ 18.600 Euro, + 101,09 %), bei der Brenzhalle (+ 15.600 Euro, + 108,33 %) und der Mittelschule (+ 19.600 Euro, + 74,24 %) zurückzuführen ist. Ebenfalls deutlich ansteigend sind die Mittelansätze für die Gebäudebewirtschaftung, die um 92.200 Euro (+ 15,12 %) im Vergleich zum Vorjahr ansteigen. Hier zeigte sich im Haushaltsvollzug des Jahres 2025, dass die eingestellten Haushaltsmittel nicht ausreichen. Im Bereich des Fahrzeugunterhalts steigt der Mittelbedarf um 142.400 Euro (+ 65,23 %) auf 360.700 Euro an, was hauptsächlich auf die gesetzlich vorgeschriebene 10-Jahres Inspektion des Drehleiterfahrzeugs der FFW Gundelfingen zurückzuführen ist, weshalb diese Kostengruppe in den Folgejahren der Finanzplanung wieder mit geringeren Haushaltsansätzen ausgestattet ist. Neben diesen Kostensteigerungen einzelner Ausgabebereiche ergaben sich insbesondere beim Einkauf für die Mittagsverpflegung der Grundschule (+ 50.000 Euro, + 150,00 %), beim Unterhalt der Gemeindestraßen (+ 20.000 Euro, + 22,22 %), beim Unterhalt der Entwässerungseinrichtung (+ 24.500 Euro, + 7,66 %) und beim Unterhalt der Wasserversorgungsanlagen (- 22.000 Euro, - 16,92 %) größere Abweichungen zum Vorjahr 2025.

Im Gegensatz zur Gruppierung 5 liegen die Mittelansätze der Gruppierung 6 in Summe unter denen des Vorjahres (- 181.650 Euro, - 3,46 %). Dies hat u.a. mit geringeren Umsatzsteueransätzen in den Bereichen Schwimmbad und Wasserversorgung zu tun, weil hier die Investitionssummen des Vermögenshaushaltes unter den Ansätzen des Vorjahres liegen, was systembedingt geringere Umsatzsteuerausgaben im Verwaltungshaushalt nach sich zieht. Aber auch die Mittelansätze für die internen Bauhofleistungen (- 111.900 Euro, - 7,06 %), die GET (- 24.000 Euro, - 100,00 %) und die Durchführung der Feuerbeschau (- 10.000 Euro, - 100,00 %) liegen deutlich unter den Ansätzen des Vorjahres. Im Gegensatz dazu steigen insbesondere die Mittelansätze für den Kostenanteil Ganztagsklassen an der Grundschule (+ 17.000 Euro, + 22,67 %), die Kosten für Bauleitplanung (+ 50.000 Euro, + 125,00 %), die Kosten für die Anlage und Pflege eines Ökokontos (+ 37.500 Euro) und die Ermittlung der beitragsrechtlichen Geschossflächen zur Erhebung eines Verbesserungsbeitrages an der Kläranlage (+ 140.000 Euro).

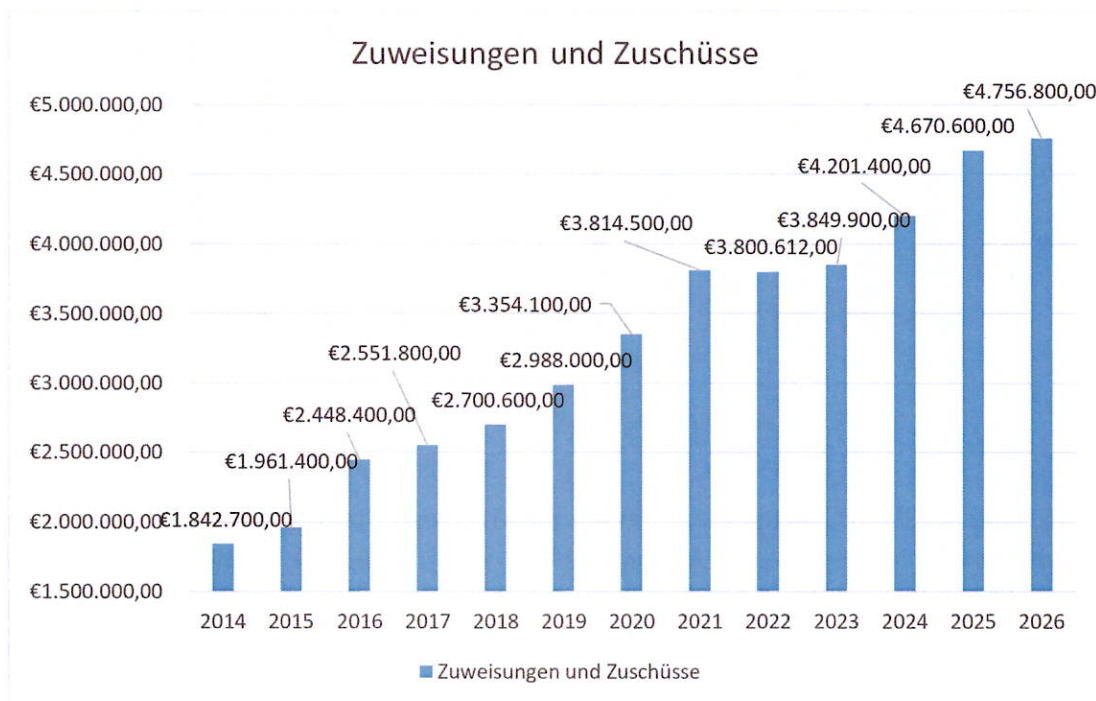
In den letzten Jahren haben sich die Planansätze für Verwaltung und Betrieb (Gruppierung 5 und 6) wie folgt entwickelt:



Im Betrachtungszeitraum seit dem Jahr 2014 haben sich die Kostenansätze für Verwaltung und Betrieb der Stadt Gundelfingen um 3.509.350 Euro erhöht, was einer Erhöhung von 84,82 % entspricht. Die Kostensteigerungen sind hierbei fast in allen Unterabschnitten und bei allen Gruppierungen entstanden.

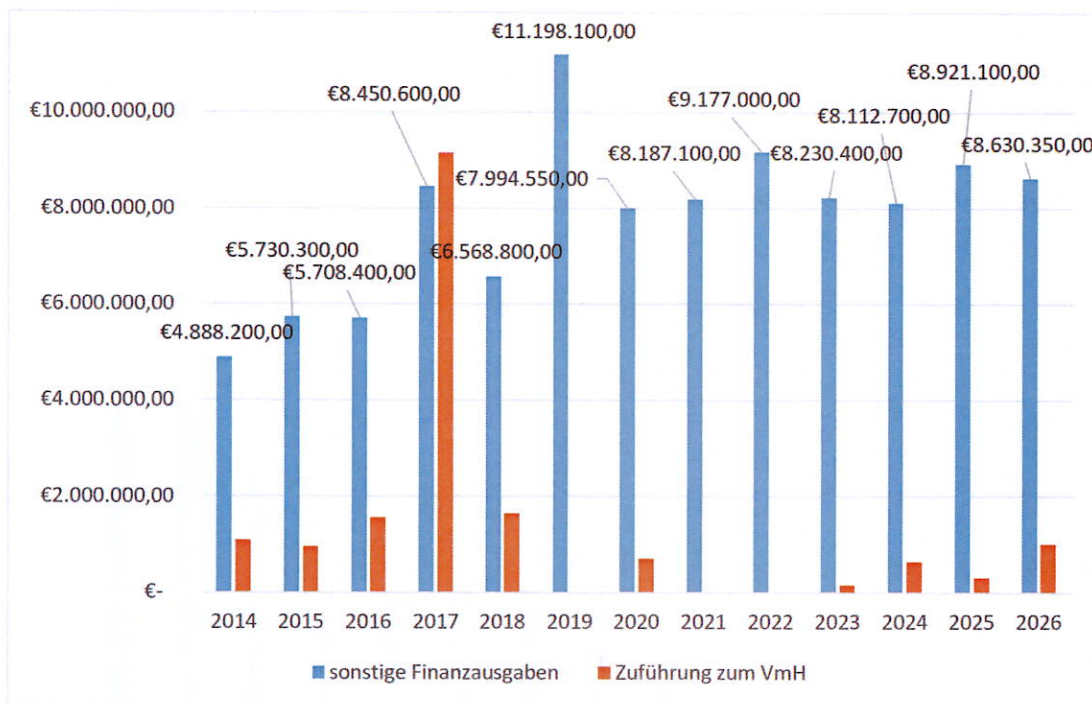
In der Gruppierung 7, den Zuweisungen und Zuschüssen ergeben sich im Vergleich zum Vorjahr ebenfalls Mehrausgaben (+ 86.200 Euro, + 2,05 %). Ein Großteil der Mehrausgaben lässt sich auf den Bereich der Kindergärten (+ 88.000 Euro) zurückführen, wo neben den Weiterleitungsbeträgen der staatlichen Betriebskostenförderung auch der städtische Kommunalanteil, die Weiterleitungsbeträge für den Zuschuss- und Leiterbonus sowie die Defizitübernahmen ansteigen. Aber auch die Kosten für den Wassereinkauf vom Wasserzweckverband Untere Brenzgruppe steigen lt. der Planung um 29.100 Euro (+ 6,89 %). Im Gegensatz dazu sinkt die Umlagezahlung an den Mittelschulverband Gundelfingen (- 33.600 Euro, - 6,43 %).

In den letzten Jahren haben sich die Planansätze in der Gruppierung 7 wie folgt entwickelt:



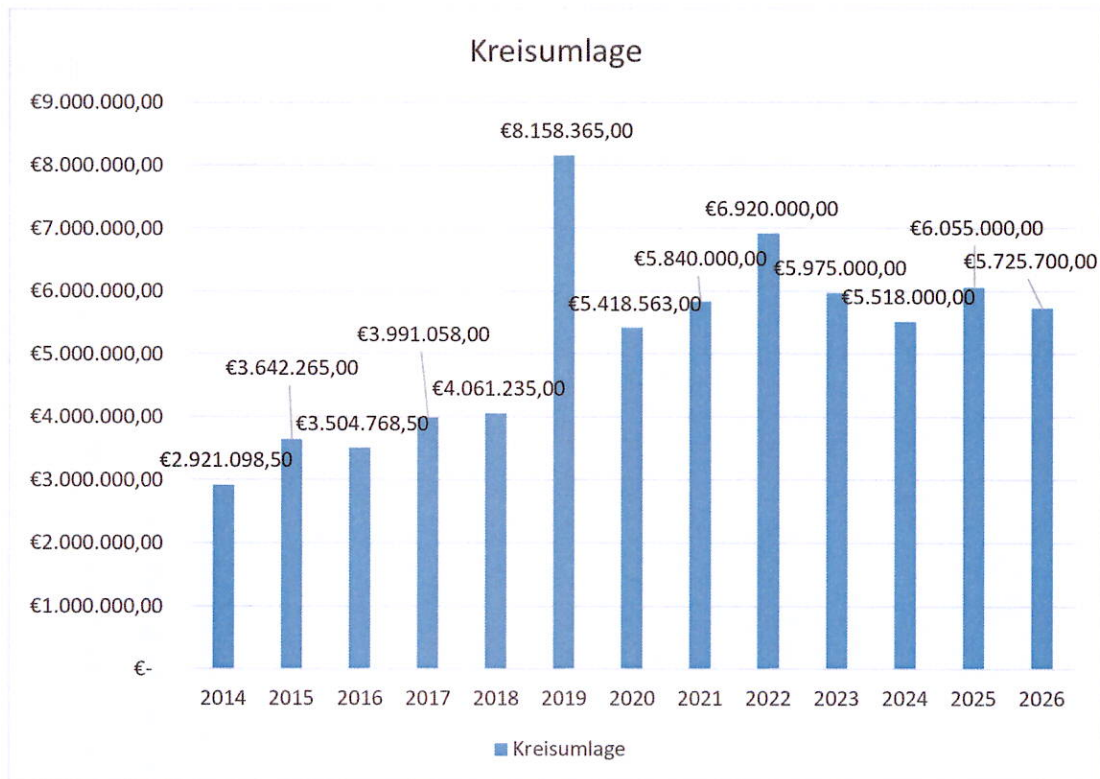
Im Betrachtungszeitraum seit dem Jahr 2014 haben sich die Kostenansätze für Zuweisungen und Zuschüsse der Stadt Gundelfingen um 2.914.100 Euro erhöht, was einer Erhöhung von 158,14 % entspricht. Wesentlicher Grund für die gestiegenen Ausgabenansätze sind insbesondere die Weiterleitungsbeträge der Betriebskostenförderungen an die örtlichen Kindergartenbetreiber von 465.000 Euro (2014) auf 1,575 Mio. Euro (+ 1,110 Mio. Euro) und der damit verbundene Anstieg des Kommunalanteils von 465.000 Euro auf 1,4175 Mio. Euro (+ 952.500 Euro). Aber auch der Anstieg der Umlagezahlung an den Mittelschulverband und die höheren Kosten für den Wassereinkauf vom Wasserzweckverband machen sich deutlich bemerkbar.

In der Gruppierung 8 ergeben sich ohne Berücksichtigung der Zuführungsleistungen vom Verwaltungs- an den Vermögenshaushalt Minderausgaben in Höhe von 290.750 Euro (- 3,58 %) im Vergleich zum Vorjahr. Im Betrachtungszeitraum seit 2014 haben sich die Haushaltsansätze der sonstigen Finanzausgaben wie folgt entwickelt:



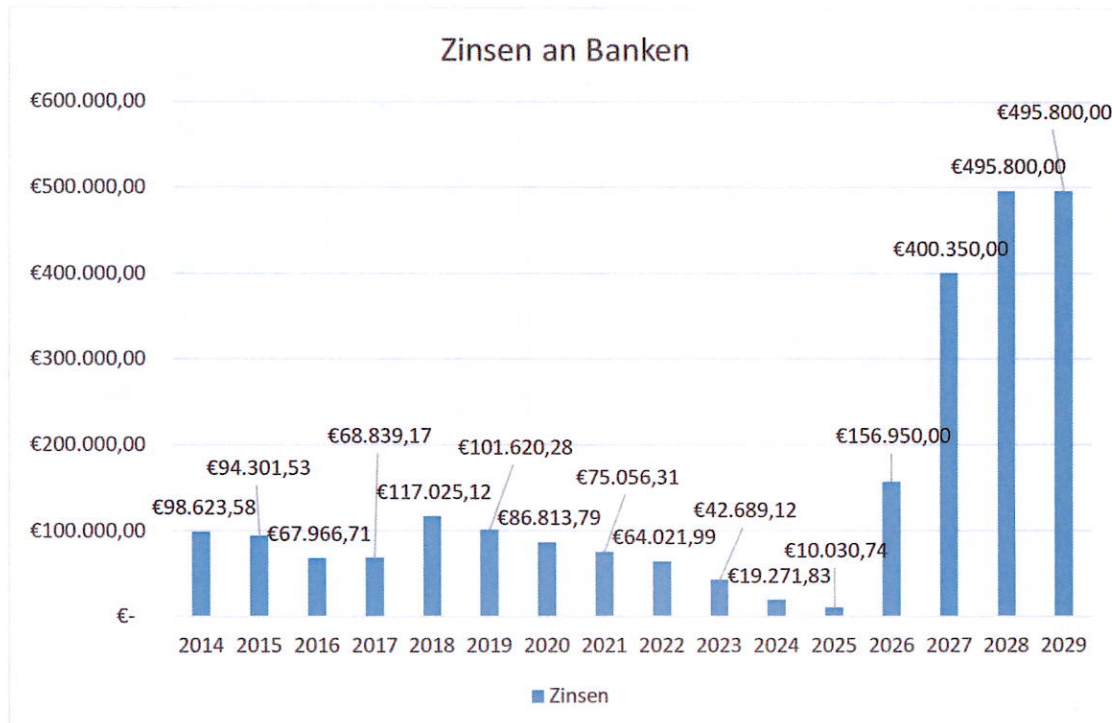
Hauptgrund für den deutlichen Rückgang der Ausgaben in dieser Gruppierung ist die Umlagezahlung an den Landkreis Dillingen in Höhe von 5.725.700 Euro, die deutlich geringer ausfällt als im Vorjahr (6.055.000 Euro; - 329.300 Euro, - 5,44 %), obwohl bei der Berechnung der Umlagezahlung von einer Steigerung des Kreisumlagesatzes um 3 Prozentpunkte auf 52,75 Prozent ausgegangen wurde. Grund für den deutlichen Rückgang der Kreisumlagezahlung ist die stark gesunkene Umlagekraft der Stadt Gundelfingen auf Grund deutlich geringerer Steuereinnahmen, insbesondere der Gewerbesteuer, aus dem Jahr 2024. Im Gegensatz dazu steigt die Umlagezahlung an die Verwaltungsgemeinschaft Gundelfingen wiederum deutlich auf 2.038.700 Euro (+ 105.700 Euro, + 5,47 %) an. Gleiches gilt für die zu leistenden Zinsen an Kreditinstitute. Auf Grund der im Haushaltjahr 2026 geplanten Kreditneuaufnahme in Höhe von 9,0 Mio. Euro wurde der Ansatz für Zinszahlungen von 58.400 Euro auf 156.950 Euro (+ 98.550 Euro, + 168,75 %) erhöht. Anzumerken ist, dass diese Erhöhung mit einer Kreditaufnahme im Sommer 2026 kalkuliert wurde, so dass im Haushaltsjahr 2027 mit weiter steigenden Zinszahlungen zu rechnen ist, selbst wenn im Jahr 2027 keine weiteren Kredite aufgenommen werden sollten.

Die Mittelansätze für die Kreisumlage haben sich die vergangenen Jahre wie folgt entwickelt:



Unabhängig von der Senkung der Kreisumlagezahlung im Vergleich zum Vorjahr stellt die Umlagezahlung jedes Jahr die größte Ausgabebeziehung im Verwaltungshaushalt dar. Im Vergleich zu den Gesamteinnahmen des Verwaltungshaushalts 2025 in Höhe von 25,138 Mio. Euro nimmt die Kreisumlagezahlung mit einem Betrag von 5,725 Mio. Euro einen Anteil von 22,78 Prozent ein. Somit geht fast ein Viertel der Einnahmen des Jahres 2026 direkt an den Landkreis Dillingen, wodurch die finanzielle Bewegungsfreiheit der Stadt Gundelfingen deutlich eingeschränkt wird.

Neben der Kreisumlage werden in den kommenden Jahren bzw. Jahrzehnten auch die Zinszahlungen an die kreditgebenden Bankinstitute eine wichtige Ausgabeposition im städtischen Verwaltungshaushalt darstellen. Auf Grund des Bürgerentscheids im Oktober 2025, die Kläranlagensanierung zu einem Anteil von 60 Prozent über Gebühren zu finanzieren, steigt der Kreditbedarf der Stadt Gundelfingen und damit einhergehend die Zinsbelastung deutlich an. Nach der vorliegenden Haushaltsplanung entwickeln sich die Mittelansätze für Zinszahlungen in den kommenden Jahren wie folgt:



Bei der Berechnung der Zinsbelastung ist die Verwaltung von einem effektiven Zinssatz von 3,5 Prozent ausgegangen, der dem derzeitigen allgemeinen Kreditniveau entspricht. Im Aufnahmejahr werden die Darlehen in der Regel zur Mitte des Jahres aufgenommen, weshalb die Zinsberechnung im jeweiligen Aufnahmejahr nur für die zweite Jahreshälfte angesetzt wurde.

c) Bewertung des Verwaltungshaushalts 2026

Wie bereits in den Vorjahren hat die Verwaltung versucht, die Ausgaben im Verwaltungshaushalt im Vergleich zum Vorjahr zu senken und die Ausgaben auf ein notwendiges Minimum zu beschränken. Konterkariert werden diese Maßnahmen insbesondere durch rechtliche Vorschriften innerhalb der Pflichtaufgaben, tarifvertragliche Vorgaben und der Preissteigerungen der letzten Jahre, die leider nicht im wünschenswerten Umfang zurückgegangen sind. So steigen die kassenwirksamen Ausgaben des Verwaltungshaushaltes ohne Berücksichtigung der Kreisumlage (Gesamtausgaben abzüglich der Zuführungsrate vom Verwaltungs- an den Vermögenshaushalt und abzüglich der Kreisumlage) trotz einer Vielzahl von Gesprächen zur Verringerung der Mittelanlässe im Vergleich zum Vorjahr um 344.450 Euro an, was einer Steigerung von 1,91 Prozent entspricht.

Die Ausgabenmehrungen erstrecken sich auf viele Unterabschnitte des städtischen Haushaltes, also auf viele von der Stadt Gundelfingen verwalteten Bereiche und Institutionen. Da die Finanzverwaltung davon ausgeht, dass weder die zu erledigten Aufgaben weniger noch Preissenkungen (= Deflation) eintreten werden, ist auch in den kommenden Jahren mit weiteren Ausgabesteigerungen zu rechnen. Vor diesem Hintergrund wird es deswegen dauerhafte Aufgabe der Verwaltung und der Politik bleiben, die laufenden Ausgaben der Stadt Gundelfingen auf ein absolut notwendiges Minimum zu beschränken.

Auch wenn sich die Gesamteinnahmen des Verwaltungshaushaltes im Vergleich zum Vorjahr weiter erhöhen (+ 708.750 Euro, + 2,90 %), ist die Entwicklung der Einnahmen nach Ansicht der Finanzverwaltung ziemlich unsicher. Sowohl im Bereich der Gewerbesteuer als auch in der wichtigsten freiverfügbaren Einnahmequelle der Stadt Gundelfingen, dem Einkommensteueranteil aus dem kommunalen Finanzausgleich hängen die Einnahmen an der Entwicklung der Ergebnisse der örtlichen Betriebe bzw. der gesamtwirtschaftlichen Entwicklung Deutschlands ab. Leider verdichten sich die Anzeichen, dass die Betriebsergebnisse einzelner örtlicher Betriebe im kommenden Jahr nicht das Niveau der Vorjahre erreichen werden, weshalb es abzuwarten bleibt, wie sich die tatsächlichen Gewerbesteuererinnahmen der Stadt Gundelfingen im Jahr 2026 entwickeln werden. Sollten sich bei diesen beiden wichtigen Einnahmequellen Mindereinnahmen im Haushaltsjahr ergeben, muss von Seiten der Verwaltung in Einklang mit der Politik gegengesteuert werden, um die finanzielle Bewegungsfreiheit der Stadt Gundelfingen und auch die Liquidität der Stadt Gundelfingen zu erhalten.

Zur Sicherstellung der Finanzierung der örtlichen kostenrechnenden Einrichtungen wurden die zu erhebenden Gebühren von der Verwaltung in den letzten Jahren in regelmäßigen Abständen neukalkuliert und angepasst. So wurden im Herbst 2025 die Friedhofs- und Bestattungsgebühren turnusgemäß neu kalkuliert und im Dezember 2025 eine neue Friedhofs- und Bestattungsgebührensatzung verabschiedet, mit der eine deutliche Gebührensteigerung von rund 30 Prozent einhergeht. Auf Grund steigender laufender Betriebskosten und steigender kalkulatorischer Kosten auf Grund der Aktivierung verschiedener Investitionsmaßnahmen (z.B. Neugestaltung Grabeinfassungen und damit verbundene Gestaltung der Friedhofswege mit Rollrasen) war diese Gebührenanpassung leider unumgänglich.

Im Haushaltsjahr 2026 werden nach jetzigem Kenntnisstand die Entwässerungsgebühren neu kalkuliert, weil der Kalkulationszeitraum der letzten Gebührenberechnung zum Ende des Jahres 2026 ausläuft. Auf Grund der im Bürgerentscheid festgelegten anteiligen Gebührenfinanzierung zu 60 Prozent ist davon auszugehen, dass die Entwässerungsgebühren in den kommenden Jahren deutlich ansteigen werden. Inwieweit dies bereits auf die Kalkulation im Jahr 2026 zutreffen wird, hängt davon ab, welche Anlagenteile innerhalb des Kalkulationszeitraumes vollständig saniert und damit buchhalterisch aktiviert werden können. Je nach geplantem Fortschritt der Sanierungsmaßnahme innerhalb des (noch festzulegenden) Kalkulationszeitraumes (zwischen 2 und 4 Jahren) werden die Gebühren mehr oder weniger ansteigen.

Sollten sich die Einnahmen im Verwaltungshaushalt nicht wie gewünscht entwickeln, wird sich die Verwaltung und die Politik in den kommenden Jahren auch mit der Erhöhung der Hebesätze der örtlichen Gemeindesteuern beschäftigen müssen. Noch im vergangenen Jahr 2024 hat sich der Stadtrat Gundelfingen dazu entschieden, die Grundsteuerhebesätze auf Grund der Rechtsänderung zur Berechnung der Grundsteuer aufkommensneutral festzusetzen. Inwieweit diese Hebesätze in den kommenden Jahren auf dem festgelegten Niveau gehalten werden können, hängt maßgeblich von der Entwicklung der Gesamteinnahmen ab.

Gleiches gilt auch für den Hebesatz der Gewerbesteuer, der bereits seit vielen Jahren unverändert ist. Hier muss politisch abgewogen werden, ob auch in wirtschaftlich anspruchsvollen Zeiten eine Hebesatzerhöhung in Betracht gezogen werden kann. Anzumerken ist bei der Gewerbesteuer, dass diese nur bei Kapitalgesellschaften zu einer tatsächlichen Steuerbelastung führt, da die von Personengesellschaften zu zahlende Gewerbesteuer bis zu einem Hebesatz von 500 Prozent vollumfänglich auf die Einkommensteuer angerechnet werden kann, so dass in der Regel bei Personengesellschaften keine steuerliche Mehrbelastung aus der Gewerbesteuer entsteht. Der durchschnittliche Hebesatz aller 27 Gemeinden im Landkreis belief sich im Haushaltsjahr 2025 auf 324,81 %, wobei 10 Gemeinden einen Hebesatz unter 320 %, 7 Gemeinden einen Hebesatz von 320 % und 10 Gemeinden einen Hebesatz von über 320 % hatten.

Obwohl die Finanzverwaltung auf Grund der dargestellten Unsicherheit einiger Einnahmequellen die entsprechenden Ansätze vorsichtig gewählt hat, reichen die geplanten Einnahmen aus, um alle laufenden Ausgaben des Verwaltungshaushaltes zu decken. Im Vergleich zu den Jahren 2019, 2021 und 2022, die nur über eine sog. negative Zuführung vom Vermögenshaushalt ausgeglichen werden konnten, erwirtschaftet der Verwaltungshaushalt lt. der vorliegenden Haushaltsplanung 2026 einen Überschuss in Höhe von 1.002.900 Euro. Da diese Zuführungsleistung ausreicht, um die im Vermögenshaushalt angesetzten ordentlichen Tilgungsleistungen in Höhe von 237.800 Euro zu decken, wird die rechtliche Vorgabe des § 22 Abs. 1 KommHV-K, wonach die Zuführungsleistung vom Verwaltungs- an den Vermögenshaushalt mindestens der ordentlichen Tilgungsleistung im Vermögenshaushalt entsprechen soll, wie auch in den Vorjahren seit 2023 erfüllt.

Unabhängig davon lässt sich aber feststellen, dass die Zuführungsleistung vom Verwaltungs- an den Vermögenshaushalt im Verhältnis zu den Gesamteinnahmen des Verwaltungshaushaltes in Höhe von 25,138 Mio. Euro nur einen Anteil von 3,99 Prozent einnimmt, was nach einschlägiger Rechtskommentarmeinung auf eine ungünstige finanzielle Lage der Kommune schließen lässt. Erst ab einem Anteil von über 5 Prozent wird von einem zufriedenstellenden Ergebnis gesprochen.

Auch in den kommenden Jahren zeigt die Finanzplanung bis zum Jahr 2029 Zuführungsraten vom Verwaltungs- an den Vermögenshaushalt, die über den ordentlichen Tilgungsleistungen liegen, wobei anzumerken ist, dass die ordentlichen Tilgungsleistungen auf Grund der geplanten Kreditaufnahmen in den kommenden Jahren deutlich ansteigen werden. Hier werden die Haushalte der kommenden Jahre mit der heute noch unbekanntem Entwicklung der gesamtwirtschaftlichen Lage und den damit verbundenen Auswirkungen zeigen, inwieweit die Zuführungsleistungen tatsächlich ausreichen, um die gesetzliche Mindestanforderung des § 22 Abs. 1 KommHV-K zu erfüllen.

Um diese rechtliche Mindestanforderung auch zukünftig zu erfüllen wird es nach Ansicht der Finanzverwaltung notwendig sein, die Einnahmen im Verwaltungshaushalt zu erhöhen. Einerseits wäre hier eine bessere finanzielle Ausstattung aller Kommunen über den kommunalen Finanzausgleich wünschenswert, weil hierdurch finanzielle Mehrbelastungen der Kommunen, insbesondere aus neuen rechtlichen Verpflichtungen, zumindest teilweise, besser finanziert werden könnten. Aber auch Einnahmen der Stadt Gundelfingen aus den Gemeindesteuern sowie aus Verwaltung und Betrieb müssen in regelmäßigen Zeitabständen überprüft und angepasst werden, weshalb, wie auch bereits in den Vorjahren ausgeführt, neben einer kostendeckenden Kalkulation von Nutzungsgebühren und einer konsequenten Erhöhung privatrechtlicher Entgelte (z.B. Mieten, Nebenkostensätze, Pachten etc.) auch eine Erhöhung der gemeindlichen Steuerhebesätze politisch diskutiert werden sollte. Nur durch solche, teils politisch unliebsame Maßnahmen können Mehreinnahmen erzielt werden, die zur Verbesserung oder zumindest zum Erhalt der finanziellen Bewegungsfreiheit der Stadt Gundelfingen beitragen.

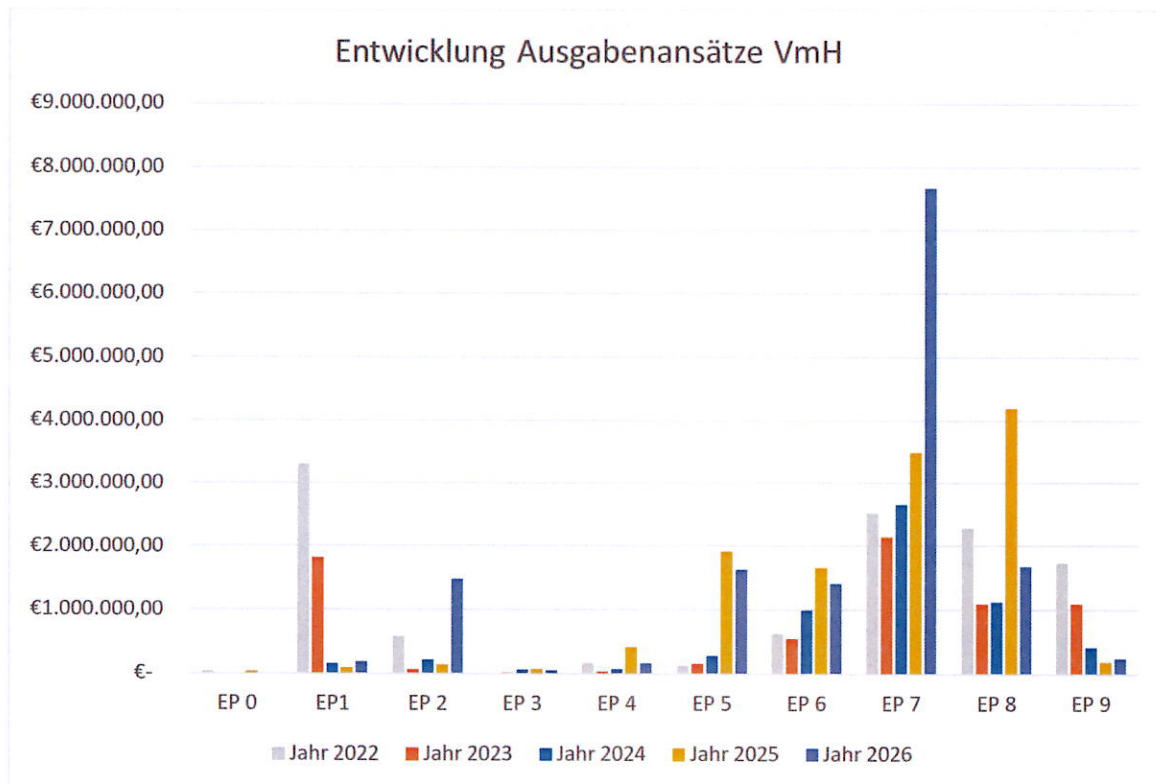
4.3 Vermögenshaushalt

a) Überblick über die wichtigsten Ausgaben im Vermögenshaushalt

Die einzelnen Maßnahmen sind dem detaillierten Investitionsprogramm zu entnehmen, das vollumfänglich dem Vermögenshaushalt entspricht. Die dort enthaltenen Maßnahmen gliedern sich auf die haushalterischen Einzelpläne wie folgt:

Ausgaben	Haushaltsansatz 2026
EP 0, Allgemeine Verwaltung	2.000,00 €
EP 1, Öffentliche Sicherheit und Ordnung	187.000,00 €
EP 2, Schulen	1.479.000,00 €
EP 3, Wissenschaft, Forschung, Kulturpflege	44.700,00 €
EP 4, Soziale Sicherung	165.000,00 €
EP 5, Gesundheit, Sport und Erholung	1.629.000,00 €
EP 6, Bau- und Wohnungswesen	1.407.300,00 €
EP 7, Öffentliche Einrichtungen, Wirtschaftsförderung	7.669.700,00 €
EP 8, Wirtschaftliche Unternehmen, Vermögen	1.675.900,00 €
EP 9, Allgemeine Finanzwirtschaft	237.800,00 €
Summe	14.497.400,00 €

Die Entwicklung der Ausgabenansätze im Vermögenshaushalt über die letzten Jahre hinweg verdeutlicht dieses Schaubild:



Das dem Vermögenshaushalt zu Grunde liegende Investitionsprogramm der Jahre 2026 – 2029 wurde in mehreren Sitzungen des Haupt- und Finanzausschusses intensiv und ausführlich beraten. Positiv hervorzuheben ist, dass auf etliche wünschenswerte Investitionsmaßnahmen verzichtet wurde und permanent laufende bzw. in der Planung befindliche Projekte auf ihre Notwendigkeit und ihren Umfang hin überprüft wurden.

Die im Investitionsprogramm enthaltenen Mittelansätze basieren auf Beschlüssen der städtischen Gremien oder auf Kostenschätzungen bzw. -berechnungen der jeweiligen Fachabteilung und können somit als hinreichend bestimmt angesehen werden. Um den Mittelbedarf nicht weiter steigen zu lassen sollten die Verwaltung und auch die politischen Gremien versuchen, bei Auftragsvergaben auf die Einhaltung der im Haushaltsplan aufgeführten Mittelansätze zu achten und gegebenenfalls den Umfang der Maßnahmen reduzieren.

Wie der obigen Aufstellung gut entnommen werden kann, liegen die Investitionsschwerpunkte der Stadt Gundelfingen im Haushaltsjahr 2026 im Einzelplan 7. Hier werden die Mittelansätze maßgeblich durch Investitionen in die Entwässerungseinrichtung bestimmt. Insbesondere die Sanierung der städtischen Kläranlage sowie die Erneuerung weiterer Anlagenteile binden einen Großteil der städtischen Finanzmittel. Neben der Sanierung der Abwasseranlage müssen aber auch die städtischen Abwasserkanäle und deren Einrichtungen (Pumpwerke, Hebeanlagen, Druckentwässerungen) erneuert bzw. saniert werden, weshalb hierfür ebenfalls höhere Mittelansätze aufgenommen wurden.

Neben der Sanierung der Abwasserkanäle investiert die Stadt Gundelfingen auch in den Erhalt des örtlichen Wasserleitungsnetzes, um die dauerhafte Funktionsfähigkeit bzw. die dauerhafte Versorgung der Bürger mit Trinkwasser sicherzustellen, weshalb zur Sanierung des Wasserleitungsnetzes, wie bereits in den Vorjahren, ein Betrag von 250.000 Euro in den Haushalt eingestellt wurde.

Weitere Ausgabenschwerpunkte wurden mit der Erschließung städtischer Baugebiete gesetzt. Sowohl die Erschließung des Wohngebietes „Echenbrunn Nord-Ost II“ als auch des in den kommenden Jahren geplanten Gewerbegebietes im Ortsteil Echenbrunn binden große Teile der städtischen Finanzmittel.

Des Weiteren beabsichtigt die Stadt Gundelfingen auch in den Ausbau der Breitbandinfrastruktur zu investieren. Hier wurden entsprechende Zuwendungsanträge beim Bund gestellt, auf Grundlage derer die Stadt Gundelfingen Zuwendungen für die Breitbanderschließung erhalten soll. Zusammen mit der Förderung des Freistaates Bayern werden 90 % der zuwendungsfähigen Kosten erstattet. Zur Realisierung des Breitbandausbaus wurden in den Jahren 2026 bis 2028 Mittel in Höhe von 1,996 Mio. Euro in den Haushalt eingestellt. Die Zuwendung beläuft sich auf ca. 1,796 Mio. Euro.

Neben diesen Infrastrukturprojekten beabsichtigt die Stadt Gundelfingen im Haushaltsjahr 2026 und in den kommenden Jahren aber auch Investitionen in die öffentlichen Gebäude, insbesondere:

- Erweiterung OGTS Grundschule	3.550.000 Euro
- Fertigstellung Kindergarten Montessori, Speiseraum:	150.000 Euro
- Schwimmbad Gundelfingen, Sanierung Schwimmbecken:	2.020.000 Euro
- Dorferneuerung Peterswörth, Dorfgemeinschaftshaus + Außenanlage:	493.000 Euro

Im Detail können die einzelnen Investitionsvorhaben der Stadt Gundelfingen dem Investitionsprogramm der Jahre 2025 – 2029 entnommen werden, das dem Haushalt beigelegt ist.

b) Überblick über die Einnahmen im Vermögenshaushalt

Einnahmearten	Haushaltsansatz 2026
FFW, Zuwendung Digitalfunkmelder	6.400,00 €
KiGa Montessori, Zuwendung Bau Speisesaal	358.000,00 €
Städtebauförderung, Zuwendung Sanierungsbetreuung	6.500,00 €
Straßenbau, pauschale Zuwendung	73.500,00 €
Zuwendung Radwegkonzeption, Radwegumgestaltung Lauinger Straße / Medlinger Straße	76.000,00 €
Skaterplatz, Zuwendung Sanierung	13.100,00 €
EWS, Herstellungsbeiträge Nachveranlagung	99.500,00 €
EWS, Entnahme aus Sonderrücklage Gebühren	299.600,00 €
EWS, Sonderrücklage zw-finanzierte Abschreibung	10.800,00 €
EWS, Sonderrücklage Afa Wiederbeschaffungszeitwerte	148.000,00 €
EWS, Erstattung Hausanschlüsse	15.000,00 €
EWS, Verbesserungsbeitrag Sanierung Kläranlage	2.300.000,00 €
WAS, Herstellungsbeiträge Nachveranlagung	46.900,00 €
WAS, Zuführung vom VwH Sonderrücklage Gebühren	300,00 €
WAS, Erstattung Hausanschlüsse	50.000,00 €
Kommunale Wärmeplanung, Zuwendung	31.500,00 €
Breitband, Zuwendung	452.400,00 €
Grundstücksverkäufe	361.300,00 €
Prof.-Bamann-Stiftung, Zuführung vom VwH	14.800,00 €
Investitionszuweisung	125.000,00 €
Zuführung vom Verwaltungshaushalt	1.002.900,00 €
Allgemeine Rücklage, Entnahme	5.900,00 €
Kreditaufnahmen für Investitionen aus Entgelten finanziert	9.000.000,00 €
Kreditaufnahmen für sonstige Investitionen	0,00 €
Kreditaufnahmen für Umschuldungen	0,00 €
Summe:	14.497.400,00 €

Erfreulicherweise erhält die Stadt Gundelfingen für Ihre Investitionsmaßnahmen Zuwendungen von staatlicher Seite. Dennoch verbleibt ein großer Eigenanteil bei der Stadtkasse. Dies führt dazu, dass neben einer Entnahme aus der allgemeinen Rücklage in Höhe von 5.900 Euro auch eine Kreditaufnahme in Höhe von 9,0 Mio. Euro eingeplant werden musste.

Auf eine einzelne Aufführung der staatlichen Zuwendungen wird verzichtet, weil diese der Aufstellung auf der Vorseite entnommen werden können. Unabhängig davon beläuft sich der Gesamtbetrag aller geplanten staatlichen Zuwendungen im Haushaltsjahr 2026 auf 1.142.400 Euro. Ausgehend von investiven Ausgaben des Vermögenshaushaltes in Höhe von ca. 13,712 Mio. Euro (ohne Tilgung, Umschuldung, Zuführung Rücklage und Sonderrücklagen), beläuft sich die Gesamtdurchschnittliche staatliche Finanzierung auf 8,33 Prozent.

Im Bereich der Beiträge (Erschließungsbeiträge, Entwässerungsbeiträge, Wasserversorgungsbeiträge) sind im Haushaltsjahr 2026, zumindest im Bereich der Entwässerungs- und Wasserversorgungsbeträge wieder einmal hohe Beitragseinnahmen (EWS-Beitrag: 99.500 Euro; WAS-Beitrag: 46.900 Euro) zu erwarten, weil eine neugebaute Produktionshalle eines örtlichen Gewerbebetriebes beitragsrechtlich veranlagt werden muss, die dem baurechtlichen Außenbereich zuzuordnen ist. Ansonsten sind keine weiteren Nachveranlagungen zu erwarten, was am satzungsrechtlich verankerten Beitragsmaßstab der Grundstücksfläche mit zulässiger Geschoßfläche liegt, der beim Verkauf der Baugrundstücke die höchstmögliche Beitragseinnahme generiert, nachfolgend grundsätzlich aber fast keine Nachveranlagungen zulässt.

Die Höhe der Kreditfinanzierung in den Jahren 2026 und 2027 wurde ausgerichtet anhand der investiven Vorhaben, die über Entgelte refinanziert werden. Die Ausgaben für diese Maßnahmen belaufen sich zusammen mit der 60 prozentigen Gebührenfinanzierung der Kläranlagensanierung auf ca. 18,3 Mio. Euro und setzen sich wie folgt zusammen:

- EP 5,	Schwimmbadsanierung Becken:	2.020.000 Euro
	Schwimmbadsanierung Fenster:	120.000 Euro
- EP 7,	EWS, Kläranlagensanierung anteilig 60 %:	11.646.000 Euro
	EWS, Kläranlage Mechanik:	195.500 Euro
	EWS, Fahrzeuge und Anlagevermögen:	94.900 Euro
	EWS, Pumpwerke:	77.500 Euro
	EWS, Regenüberlaufbecken:	60.000 Euro
	EWS, Zukunftsstudie:	1.000.000 Euro
	EWS, Baugebiet Nord Ost II	787.100 Euro
	Friedhof, Erweiterungs-, Um- und Ausbauten:	13.000 Euro
- EP 8:	WAS, Leitungssanierung Zukunftsstudie:	1.000.000 Euro
	WAS, Hausanschlüsse öffentlich:	800.000 Euro
	WAS; Fahrzeuge und Anlagevermögen:	42.000 Euro
	WAS, Baugebiet Nord Ost II:	289.500 Euro
- EP 9:	Erwerb Grundstücke für Baugebiet:	190.000 Euro
	Gesamtsumme:	18.335.500 Euro

Weiter hinzugerechnet werden könnten die Investitionen in die Kläranlagensanierung, die bisher aus allgemeinen Rücklagemitteln der Stadt Gundelfingen zwischenfinanziert sind. Diese belaufen sich bis zum Abschluss des Haushaltsjahres 2025 auf einen Betrag von 3.203.728,49 Euro, welche mit einem Anteil von 60 Prozent über Gebühren finanziert und somit den maximalen Kreditrahmen um einen Betrag von 1.922.237,09 Euro auf maximal 20.257.737,09 Euro erhöhen würde.

Um alle geplanten Investitionsvorhaben finanzieren zu können, benötigt die Stadt Gundelfingen im Jahr 2026 eine Kreditaufnahme in Höhe von 9,0 Mio. Euro und im Jahr 2027 eine Kreditaufnahmen in Höhe von 5,5 Mio. Euro, so dass die maximale Kreditaufnahme für Investitionen, die aus Entgelten finanziert sind in Höhe von 20,2 Mio. Euro nicht vollständig ausgeschöpft werden muss.

Zum vollumfänglichen Ausgleich des Vermögenshaushaltes muss im Jahr 2026 der allgemeinen Rücklage ein Betrag von 5.900 Euro entnommen werden. Im nachfolgenden Jahr 2027 beläuft sich die Rücklagenentnahme auf 1,195 Mio. Euro.

4.4 Allgemeine Rücklage

a) Prognose über den voraussichtlichen Stand

Zu Beginn des Jahres 2025 hatte die Allgemeine Rücklage lt. der Haushaltsrechnung für das Jahr 2024 einen Stand in Höhe von 7.890.395,01 Euro, wovon ein Teilbetrag in Höhe von 506.067,00 Euro dem Teil Straßenbau zuzurechnen ist. Lt. der Haushaltsplanung 2025 sollte sich der Teil Straßenbau um 95.000 Euro erhöhen, der allgemeine Teil sollte sich um 4.884.600 Euro verringern. Da die Jahresrechnung für das Haushaltsjahr 2025 zum Zeitpunkt der Vorberichterstellung noch nicht gelegt ist, kann noch keine genaue Aussage über das tatsächliche Jahresergebnis 2025 getroffen werden. Die Finanzverwaltung geht aber davon aus, dass dem Rücklagenteil Straßenbau ein Betrag von ca. 73.860 Euro zugeführt und dem allgemeinen Teil ein Betrag von ca. 5,72 Mio. Euro entnommen werden muss.

Die Rücklagen weisen demnach zum Ende des Jahres 2025 folgenden vorläufigen Stand aus:

Allgemeine Rücklage:	1.672.740,01 Euro
Allgemeine Rücklage, Teil Straßenbau:	<u>579.929,00 Euro</u>
Gesamtstand 31.12.2025	2.252.669,01 Euro

Genau bestimmt werden kann der tatsächliche Stand der allgemeinen Rücklage zum 31.12.2025 aber erst nach Legung der endgültigen Jahresrechnung im Frühjahr bzw. Sommer des kommenden Haushaltsjahres 2026.

Auf Grund der Haushaltsplanung 2026 soll sich der Bestand der Rücklage im Haushaltsjahr 2026 wie folgt entwickeln:

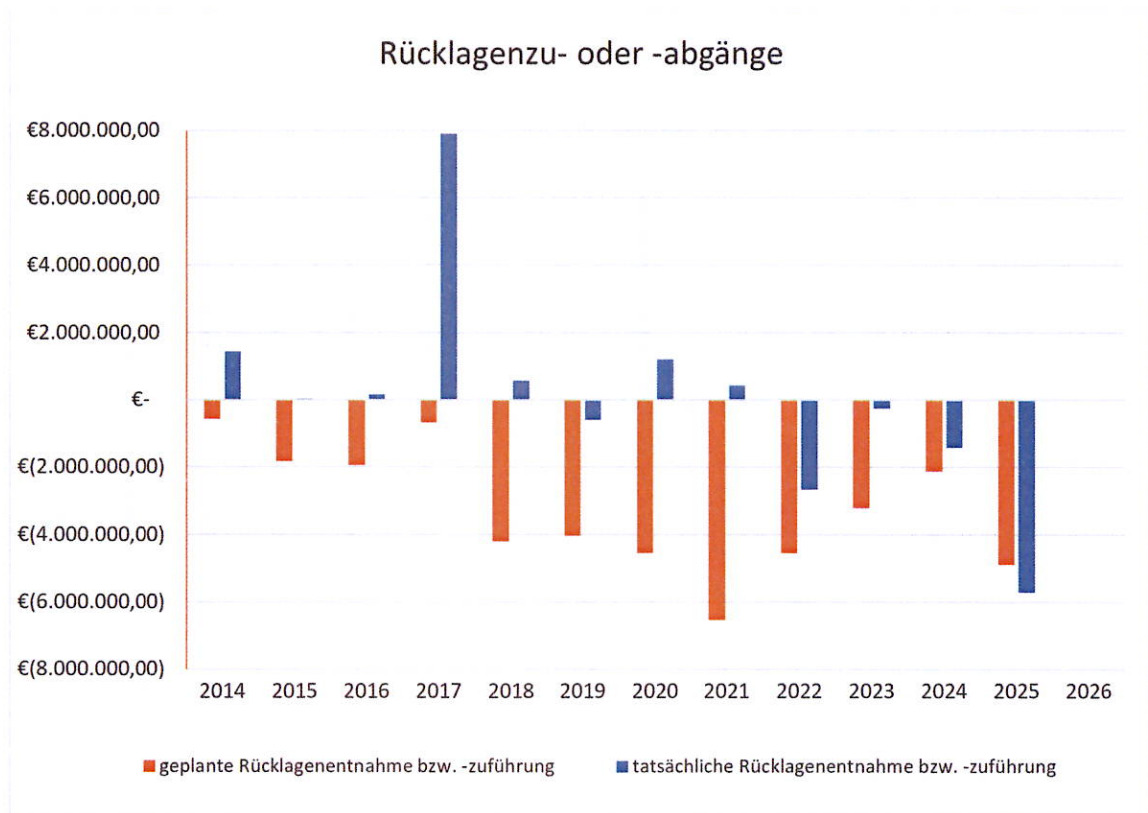
Allgemeine Rücklage:	- 5.900,00 Euro
Allgemeine Rücklage, Teil Straßenbau:	+ 73.000,00 Euro

Ausgehend vom vorläufigen Rücklagenbestand zum 01.01.2026 würden sich um Ende des Haushaltsjahres 2026 folgende Rücklagenbestände ergeben:

Allgemeine Rücklage:	1.666.840,01 Euro
Allgemeine Rücklage, Teil Straßenbau:	<u>653.429,00 Euro</u>
Gesamtstand 31.12.2026	2.320.269,01 Euro

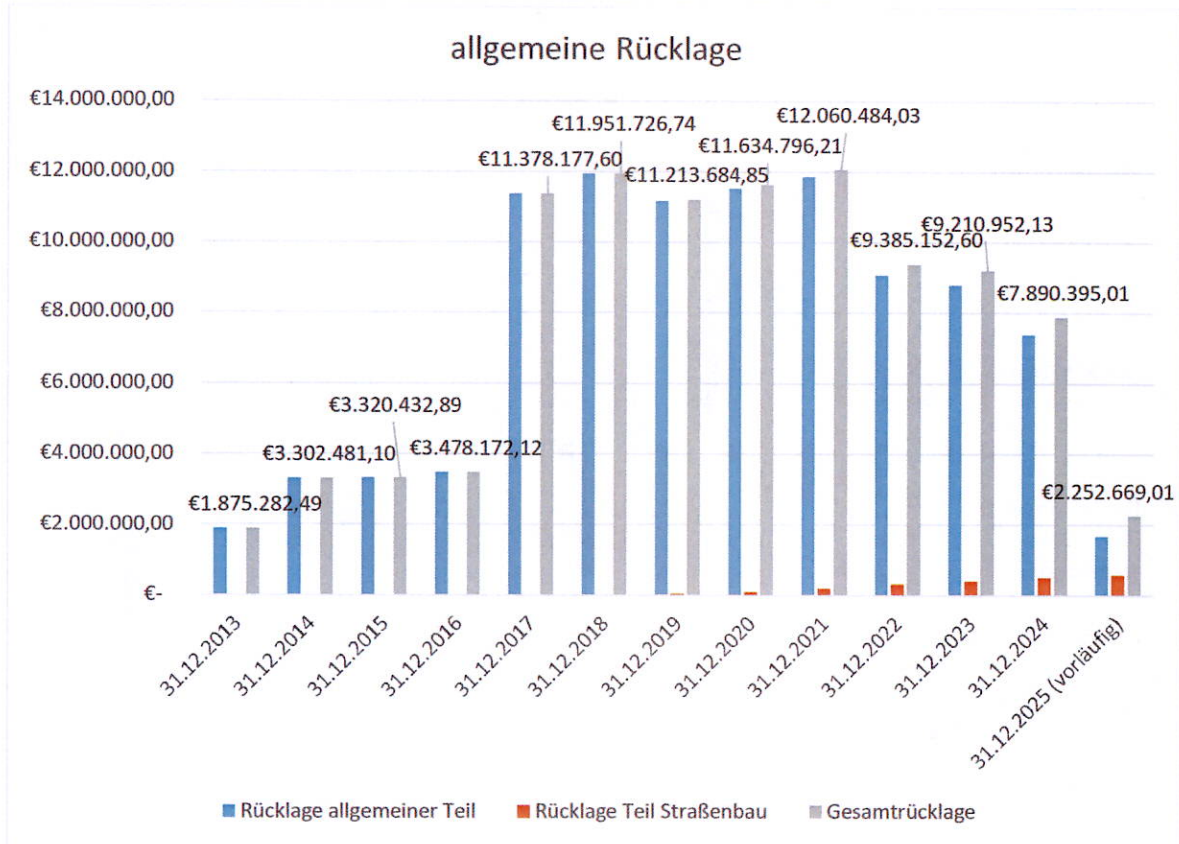
b) Entwicklung der Rücklagenzu- und -abgänge

Auch wenn in den jeweiligen Haushaltsjahren allesamt eine Entnahme aus der Allgemeinen Rücklage geplant war, so konnte durch eine sparsame Haushaltsbewirtschaftung häufig ein besseres Jahresergebnis erwirtschaftet werden. Die Zuführung zur bzw. die Entnahme aus der Allgemeinen Rücklage stellt sich in den letzten Jahren wie folgt dar:



c) Entwicklung Gesamtstand der allgemeinen Rücklage

Durch die unter Buchstabe b) dargestellten Rücklagenzuführungen und –entnahmen hat sich der Gesamtstand der Allgemeinen Rücklage wie folgt entwickelt:



In tabellarischer Form ergibt sich daraus folgender Gesamtstand der allgemeinen Rücklage:

	Rücklage allg. Teil	Rücklage Teil Straßenbau	Gesamtstand
31.12.2013	1.875.282,49 €	0,00 €	1.875.282,49 €
31.12.2014	3.302.481,10 €	0,00 €	3.302.481,10 €
31.12.2015	3.320.432,89 €	0,00 €	3.320.432,89 €
31.12.2016	3.478.172,12 €	0,00 €	3.478.172,12 €
31.12.2017	11.378.177,60 €	0,00 €	11.378.177,60 €
31.12.2018	11.951.726,74 €	0,00 €	11.951.726,74 €
31.12.2019	11.177.335,85 €	36.349,00 €	11.213.684,85 €
31.12.2020	11.538.182,21 €	96.614,00 €	11.634.796,21 €
31.12.2021	11.860.053,03 €	200.431,00 €	12.060.484,03 €
31.12.2022	9.076.975,60 €	308.177,00 €	9.385.152,60 €
31.12.2023	8.804.072,13 €	406.880,00 €	9.210.952,13 €
31.12.2024	7.384.328,01 €	506.067,00 €	7.890.395,01 €
31.12.2025 (vorläufig)	1.672.740,01 €	579.929,00 €	2.252.669,01 €

Anhand der Haushalts- bzw. Finanzplanung sollen sich die Rücklagenbestände in den kommenden Jahren wie folgt entwickeln:

	Rücklage allg. Teil	Rücklage Teil Straßenbau	Gesamtstand
31.12.2026	1.666.840,01 €	653.429,00 €	2.320.269,01 €
31.12.2027	471.640,01 €	726.929,00 €	1.198.569,01 €
31.12.2028	- 38.909,99 €	800.429,00 €	761.519,01 €
31.12.2029	3.319.490,01 €	873.929,00 €	4.193.419,01 €

Die Mindestrücklage beträgt 1 Prozent der durchschnittlichen Ausgaben des Verwaltungshaushalts der letzten 3 Jahre.

Ausgaben des Verwaltungshaushalts

Jahr 2023:	21.058.220,00 Euro
Jahr 2024:	22.575.820,00 Euro
Jahr 2025:	24.429.500,00 Euro
Summe:	<u>68.063.540,00 Euro</u>

Durchschnitt der letzten 3 Jahre: 22.687.846,67 Euro

davon 1 % = **226.878,47 Euro**

Der voraussichtliche Stand der allgemeinen Rücklage am Ende des Haushaltsjahres 2026 liegt somit deutlich über dem gesetzlichen Mindestbestand.

4.5 Schulden

a) Prognose über den voraussichtlichen Stand der Schulden zum 31.12.2026

Im Haushaltsjahr 2026 können Kredite bis zu einem Maximalbetrag von 9,0 Mio. Euro aufgenommen werden. Die ordentliche Tilgung der laufenden städtischen Darlehen beläuft sich lt. Haushaltsplan auf 328.700,00 Euro, so dass sich der Schuldenstand im laufenden Haushaltsjahr wie folgt entwickelt:

Schuldenstand 01.01.2026:	548.470,12 Euro
Neuaufnahme im Jahr 2026:	9.000.000,00 Euro
Tilgung im Jahr 2026:	237.800,00 Euro
voraussichtlicher Schuldenstand 31.12.2026:	<u>9.310.430,24 Euro</u>

Bei einer Einwohnerzahl von 7.783 Einwohner (Stand 31.12.2024) ergibt sich somit ein Schuldenstand von 1.196,25 Euro / Einwohner.

Neben diesen Kreditverbindlichkeiten besteht eine weitere gegenüber der Bayerngrund Grundstücksbeschaffungs- und -erschließungs GmbH. Dieses Darlehen wurde zur Finanzierung der Heizzentrale des Schul- und Kindergartenkomplexes aufgenommen. Dieses Darlehen wird sich im Laufe des Haushaltsjahres wie folgt entwickeln:

Schuldenstand 01.01.2026:	120.297,17 Euro
Neuaufnahme im Jahr 2026:	0,00 Euro
Tilgung im Jahr 2026:	67.444,32 Euro
voraussichtlicher Schuldenstand 31.12.2026:	<u>52.852,85 Euro</u>

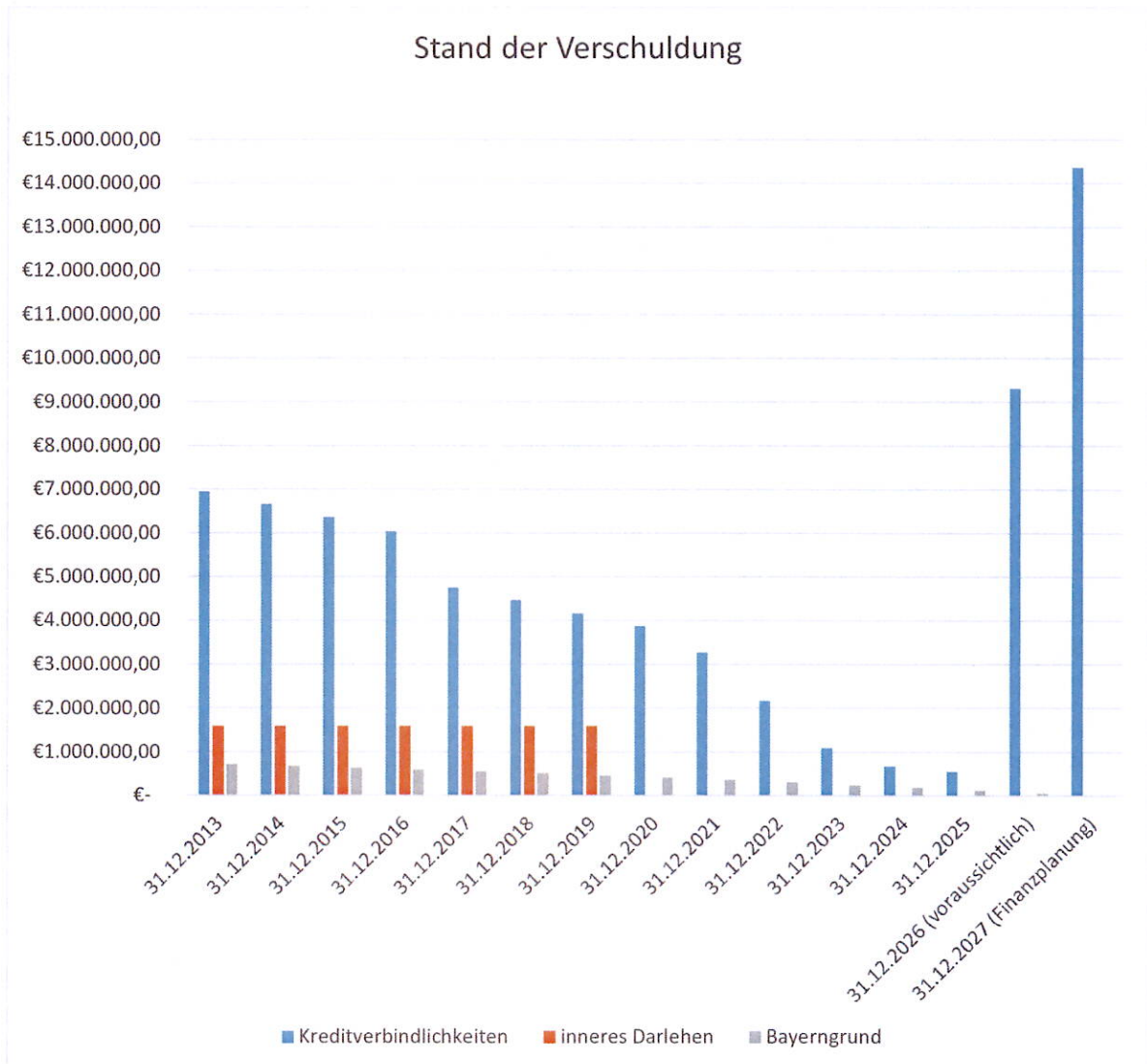
Zum Ende des Jahres 2026 beträgt der Gesamtschuldenstand der Stand Gundelfingen somit ca. 9.363.283,09 Euro.

Der amtliche Bevölkerungsstand zum 31.12.2024 belief sich in Gundelfingen auf 7.783 Einwohner. Demnach ergibt sich, ausgehend vom Gesamtschuldenstand in Höhe von 9.363.283,09 Euro eine Pro-Kopf-Verschuldung von 1.203,04 Euro / Einwohner. Betrachtet man nur die Kreditverbindlichkeiten an Banken in Höhe von 9.310.430,24 Euro, so ergibt sich eine Pro-Kopf-Verschuldung von 1.196,25 Euro / Einwohner.

Die aktuellste überörtliche Schuldenstatistik des Bay. Landesamtes für Statistik bezieht sich auf den 31.12.2023 (herausgegeben im Februar 2025). Demnach beträgt die durchschnittliche Verschuldung der kreisangehörigen Gemeinden im Landkreis Dillingen 620 Euro pro Einwohner. Die durchschnittlich bayernweite Verschuldung für Kommunen in einer Größe zwischen 5.000 Einwohner und 10.000 Einwohner einschließlich der Kommunalunternehmen beläuft sich auf 772 Euro/Einwohner. Die Stadt Gundelfingen liegt somit unter Betrachtung des Gesamtschuldenstandes und einer Pro-Kopf-Verschuldung von 1.203,04 Euro / Einwohner über dem Landkreisdurchschnitt und auch über der Pro-Kopf-Verschuldung vergleichbarer Gemeinden in Bayern.

b) Entwicklung der Schulden

Der Schuldenstand der letzten Jahre sowie die Entwicklung in den kommenden beiden Jahren zeigt diese Darstellung:



5. Finanzielle Situation der Stadt Gundelfingen

Nach der ifo-Konjunkturprognose vom Dezember 2025 befindet sich die deutsche Wirtschaft in einem tiefgreifenden Strukturwandel, der durch Dekarbonisierung, Digitalisierung, demografische Veränderungen und geopolitische Umbrüche geprägt ist. Im internationalen Vergleich gelingt es der deutschen Wirtschaft nur langsam und kostspielig, sich durch Innovationen und neue Geschäftsmodelle anzupassen. Die bisherigen wirtschaftspolitischen Weichenstellungen werden der deutschen Wirtschaft voraussichtlich nur einen kurzfristigen konjunkturellen Schub, aber keine Impulse für ein höheres Produktionspotenzial oder eine Beschleunigung des Potenzialwachstums verleihen. Zusätzlich belasten die Anhebung der US-Importzölle die deutsche Exportwirtschaft. Auf Grund dessen wird in den kommenden beiden Jahren von einem preisbereinigten Anstieg des Bruttoinlandsproduktes von 0,8 Prozent (2026) und 1,1 Prozent (2027) ausgegangen.

Neben diesen gesamtwirtschaftlichen Rahmenbedingungen hat sich die finanzielle Lage der deutschen und insbesondere der bayerischen Kommunen in den letzten Jahren dramatisch verschlechtert, weil neben stagnierenden Steuereinnahmen die Ausgaben (weiterhin) deutlich ansteigen. Wohingegen in den Jahren bis 2022 fast durchwegs positive Finanzierungssalden erwirtschaftet wurden, haben die bayerischen Kommunen in den vergangenen Jahren 2023 (- 2,47 Mrd. Euro) und 2024 (- 5,35 Mrd. Euro) negative Finanzierungssalden erwirtschaftet. Anders als in früheren Jahren liegt die Ursache für die schlechte Kassenlage nicht an der Entwicklung der Einnahmen, sondern in erster Linie an der Entwicklung der Ausgaben. So haben sich bayerweit die Personalausgaben binnen zehn Jahren verdoppelt und der laufende Sachaufwand als auch die Sozialausgaben haben sich jeweils um ca. 25 Prozent erhöht. Auf Grund der anhaltenden Dynamik im Ausgabenbereich erwarten die kommunalen Spitzenverbände weiter steigende negative Finanzierungssalden. Zwar konnten über den bayerischen Finanzausgleich für das Jahr 2026 geringfügige Einnahmeverbesserungen zu Gunsten der bayerischen Kommunen erzielt werden, welche aber das vorhandene Strukturproblem der überbordenden Ausgabebelastung nicht aufheben, geschweige denn lösen.

Die deutschlandweit bzw. bayernweit dargestellten Kenntnisse sind zu großen Teilen auch auf die Stadt Gundelfingen ableitbar. Zwar haben sich die Personalkosten (Gruppierung 4) seit dem Jahr 2014 nicht verdoppelt, aber immerhin beläuft sich der Anstieg auf über 65 Prozent. Im Bereich des laufenden Sachaufwandes (Gruppierungen 5 und 6) beläuft sich der Anstieg jedoch auf über 80 Prozent seit dem Jahr 2014 und die Ausgaben in der Gruppierung 7 (Zuweisungen und Zuschüsse) sind um über 150 Prozent angestiegen. Diese Ausgabendynamik setzt sich teilweise auch im kommenden Jahr 2026 und nachfolgend in der mittelfristigen Finanzplanung bis 2029 ungehindert fort.

Im Bereich der Einnahmen stellt die Gewerbesteuer eine der wichtigsten Einnahmequellen der Stadt Gundelfingen dar. Obwohl die gesamtwirtschaftliche Lage Deutschlands nur auf stagnierende Gewerbesteuereinnahmen schließen lässt, haben sich die Einnahmen der Stadt Gundelfingen in den letzten beiden Jahren 2024 und 2025 deutlich verringert. Wohingegen im Jahr 2023 noch Gewerbesteuerzahlungen in Höhe von über 6,5 Mio. Euro vereinnahmt werden konnten, beliefen sich die Einnahmen des Jahres 2024 nur noch auf 4,785 Mio. Euro und im Jahr 2025 konnten nur noch Einnahmen von ca. 4,6 Mio. Euro verbucht werden. Im Haushaltsplan 2026 wurde deswegen ein Ansatz von 4,7 Mio. Euro gewählt, der in etwa den Einnahmen der letzten beiden Haushaltsjahre entspricht. Unabhängig von der gesamtwirtschaftlichen Lage und Entwicklung Deutschlands lässt es sich aber nicht abschätzen, wie sich die Betriebsergebnisse der örtlichen Gewerbetreibenden und somit nachfolgend die Gewerbesteuereinnahmen der Stadt Gundelfingen entwickeln.

Ebenfalls wichtige Einnahmequellen stellen die staatlichen Steuerbeteiligungen im Rahmen des kommunalen Finanzausgleichs dar. Auch hier bzw. insbesondere hier hängen die Weiterleitungsbeträge an die Stadt Gundelfingen maßgeblich von der gesamtwirtschaftlichen Lage und Entwicklung und der daraus resultierenden Gesamtsteuereinnahmen des Bundes sowie des Freistaates Bayern ab. Sollte sich die Gesamtwirtschaft Deutschlands schlechter entwickeln als angenommen, können die Weiterleitungsbeträge an die Gemeinden geringer ausfallen als prognostiziert

In Summe hat sich somit zu den Vorjahren keine Änderung ergeben, dass die wichtigsten Einnahmequellen der Stadt Gundelfingen im Haushaltsjahr 2026, aber wahrscheinlich auch in den kommenden Jahren, mit großen Unsicherheitsfaktoren belastet sind, weil diese von vielen Faktoren der gesamtwirtschaftlichen Lage in Deutschland, aber auch von europäischen und weltweiten Entwicklungen abhängig sind. Auf Grund dessen wird es notwendig sein, die Entwicklung dieser Einnahmequellen unterjährig immer wieder im Auge zu haben, um kurzfristig auf negative Entwicklungen reagieren zu können.

Im Bereich der Ausgaben geht die Verwaltung davon aus, dass sich die gesamtwirtschaftlichen Entwicklungen nicht mehr so drastisch auswirken wie in den letzten Jahren. Dies zeigen auch einige Ausschreibungen im Vorjahr, die Ergebnisse innerhalb des von der Verwaltung geschätzten oder ermittelten Kostenrahmens ergeben haben. Es bleibt zu hoffen, dass sich diese Entwicklung auch in den kommenden Jahren auf Grund der Vielzahl der von der Stadt Gundelfingen geplanten Investitionsvorhaben fortsetzt. Trotzdem zeigen die Auswertungen in diesem Vorbericht, dass insbesondere die Ausgaben im laufenden Verwaltungshaushalt der bereits seit einigen Jahren gezeigten Tendenz des deutlichen Anstiegs weiter folgen. Über alle Ausgabenbereiche der Stadt Gundelfingen hinweg steigen die Ausgaben im Verwaltungshaushalt, teils deutlich, an, was die Erstellung eines rechtskonformen Haushaltes enorm erschwert.

Auf Grund dieser Entwicklungen waren die Gespräche zum und über den Haushalt 2026 innerhalb der Verwaltung geprägt von der Notwendigkeit zur Einsparung von Haushaltsmitteln und zur Reduzierung von Ausgaben. Erste Entwürfe des Verwaltungshaushaltes zeigten ein deutliches negatives Ergebnis, das nur durch intensive Gespräche zwischen Verwaltungsspitze und Kostenstellenverantwortlichen reduziert werden konnten. So wurden beinahe in allen Bereichen des Verwaltungshaushaltes Ausgabeansätze reduziert, Maßnahmen hinsichtlich ihrer Notwendigkeit und ihres Umfangs hin überprüft und eingerechnete Puffer reduziert. Es bleibt abzuwarten, inwieweit diese (Spar-) Maßnahmen vollumfänglich umgesetzt werden können. Aufgabe der Verwaltung und der Verwaltungsspitze wird es deswegen sein, trotz vorhandener Mittelansätze Aufgaben zu priorisieren, gegeneinander abzuwägen und ggf. in kommende Jahre zu verschieben, falls die Finanzierung nicht sichergestellt werden kann.

Trotz dieser Bemühungen der Verwaltung, die Mittelansätze zu reduzieren, steigt der allgemeine Ausgabenbedarf im Verwaltungshaushalt (Gesamtausgaben Verwaltungshaushalt abzüglich der Kreisumlage und ggf. einer Zuführung an den Vermögenshaushalt) von 18,065 Mio. Euro auf 18,410 Mio. Euro (+ 344.450 Euro, + 1,91 %) an. Bereits in den Vorjahren ist der allgemeine Ausgabebedarf deutlich angestiegen. So belief sich der Anstieg vom Jahr 2023 zum Jahr 2024 auf 1,487 Mio. Euro (+ 9,95 %) und im folgenden Jahr auf 1,643 Mio. Euro (+ 10,01 %). Innerhalb von 3 Jahren hat sich der Ausgabebedarf demnach um über 20 Prozent erhöht. Da sich die Einnahmen jedoch nicht in gleichem Maße erhöht haben, wird es für die Verwaltung im kommenden Jahr dauerhafte Aufgabe sein, den Haushalt 2026 so kostenbewusst als möglich umzusetzen. Hier gilt es bei jeder Auftragsvergabe vorab zu prüfen, ob, in welchem Umfang und in welcher Qualität die benötigten Leistungen in Anspruch genommen werden müssen. Nur durch ein dauerhaft gelebtes und umgesetztes Kostenbewusstsein lassen sich im laufenden Haushaltsvollzug Einsparungen erzielen, die nachfolgend die finanzielle Leistungsfähigkeit der Stadt Gundelfingen erhalten.

Trotz dieses steigenden allgemeinen Ausgabenbedarfs des Verwaltungshaushaltes schließt der Verwaltungshaushalt im Jahr 2026 lt. der Haushaltsplanung mit einem Überschuss in Höhe von 1.002.900 Euro. Mit dieser Zuführungsleistung werden die rechtlichen Mindestanforderungen des § 22 Abs. 1 KommHV-K mehr als deutlich erfüllt, wonach die Zuführungsleistung mindestens den ordentlichen Tilgungszahlungen entsprechen muss. Unabhängig davon lässt sich aber feststellen, dass die Zuführungsleistung vom Verwaltungs- an den Vermögenshaushalt im Verhältnis zu den Gesamteinnahmen des Verwaltungshaushaltes in Höhe von 25,138 Mio. Euro nur einen Anteil von 3,99 Prozent einnimmt, was nach einschlägiger Rechtskommentarmeinung auf eine ungünstige finanzielle Lage der Stadt Gundelfingen schließen lässt. Erst ab einem Anteil von über 5 Prozent wird von einem zufriedenstellenden Ergebnis gesprochen.

Auch in den kommenden Jahren zeigt die Finanzplanung bis zum Jahr 2029 Zuführungsraten vom Verwaltungs- an den Vermögenshaushalt, die über den ordentlichen Tilgungsleistungen liegen, wobei anzumerken ist, dass die ordentlichen Tilgungsleistungen auf Grund der geplanten Kreditaufnahmen in den kommenden Jahren deutlich ansteigen werden. Hier werden die Haushalte der kommenden Jahre mit der heute noch unbekanntenen Entwicklung der gesamtwirtschaftlichen Lage und den damit verbundenen Auswirkungen zeigen, inwieweit die Zuführungsleistungen tatsächlich ausreichen, um die gesetzliche Mindestanforderung des § 22 Abs. 1 KommHV-K zu erfüllen.

Um diese rechtliche Mindestanforderung auch zukünftig zu erfüllen wird es nach Ansicht der Finanzverwaltung notwendig sein, die Einnahmen im Verwaltungshaushalt zu erhöhen. Einerseits wäre hier eine bessere finanzielle Ausstattung aller Kommunen über den kommunalen Finanzausgleich wünschenswert, weil hierdurch finanzielle Mehrbelastungen der Kommunen, insbesondere aus neuen rechtlichen Verpflichtungen, zumindest teilweise, besser finanziert werden könnten. Aber auch Einnahmen der Stadt Gundelfingen aus den Gemeindesteuern sowie aus Verwaltung und Betrieb müssen in regelmäßigen Zeitabständen überprüft und angepasst werden, weshalb, wie auch bereits in den Vorjahren ausgeführt, neben einer kostendeckenden Kalkulation von Nutzungsgebühren und einer konsequenten Erhöhung privatrechtlicher Entgelte (z.B. Mieten, Nebenkostensätze, Pachten etc.) auch eine Erhöhung der gemeindlichen Steuerhebesätze politisch diskutiert werden sollte. Nur durch solche, teils politisch unliebsame Maßnahmen können Mehreinnahmen erzielt werden, die zur Verbesserung oder zumindest zum Erhalt der finanziellen Bewegungsfreiheit der Stadt Gundelfingen beitragen.

Neben den Herausforderungen, den Verwaltungshaushalt, also den laufenden Verwaltungsbetrieb so kostendeckend wie möglich zu vollziehen, ergeben sich im Vermögenshaushalt auf Grund einer Vielzahl an Investitionen und der Höhe der einzelnen Investitionssummen weitere Herausforderungen für die Stadt Gundelfingen.

Hierzu zählt insbesondere die Sanierung und Erweiterung der Gundelfinger Kläranlage, deren Finanzierung auf Grund eines Bürgerentscheides zu 40 Prozent über Verbesserungsbeiträge und zu 60 % über die laufenden Gebühreneinnahmen erfolgt. Der über Gebühren zu finanzierende Anteil muss nach heutigem Kenntnisstand vollumfänglich über Kredite vorfinanziert werden, was einerseits die Verschuldung der Stadt Gundelfingen stark erhöht, andererseits aber auch zu deutlich steigenden Entwässerungsgebühren führen wird, sobald die sanierten Anlagenteile vollumfänglich genutzt werden können.

Neben der Kläranlagesanierung investiert die Stadt Gundelfingen aber auch in eine Vielzahl weiterer Projekte wie die Erweiterung des Montessori-Kinderhauses um einen Speisesaal samt Personal- und Therapieraum, die Sanierung des Bürgerhauses Peterswörth samt angrenzendem Kindergarten oder die Sanierung des Schwimmbades Gundelfingen. Zudem beginnen im Haushaltsjahr 2026 die Bauarbeiten für die Erweiterung der Grundschule Gundelfingen zur Unterbringung von Räumen der offenen Ganztagschule und der Ausbau des Glasfasernetzes im Stadtgebiet Gundelfingen.

Zu diesen Baumaßnahmen plant die Stadt Gundelfingen in den kommenden Jahren auch die Ausweisung neuer Baugebiete, sowohl zu Wohn- als auch zu Gewerbebezwecken. Die entsprechenden Grundstücke konnten im Haushaltsjahr 2025 erworben werden. Für die notwendigen Erschließungsarbeiten der beiden Baugebiete wurden große finanzielle Mittel in die Finanzplanungsjahre eingestellt. Zur Sicherung der finanziellen Bewegungsfreiheit wird es notwendig sein, die in den Baugebieten entstehenden Bauparzellen bereits während der Erschließungsarbeiten am Markt anzubieten, um einen schnellen Kapitalrückfluss zu ermöglichen.

Trotz der planerischen Berücksichtigung dieser Einnahmen aus Grundstücksverkäufen ist es notwendig, eine Vielzahl der geplanten Investitionsvorhaben neben einer angemessenen Rücklageneinziehung durch Kredite zu finanzieren. Im Haushaltsjahr 2026 beläuft sich die geplante Kreditaufnahme auf 9,0 Mio. Euro und im nachfolgenden Haushaltsjahr 2027 soll eine weitere Kreditaufnahme in Höhe von 5,5 Mio. folgen. Nur in den Jahren 2028 und 2029 sind nach der vorliegenden Finanzplanung keine weiteren Kreditaufnahmen notwendig, wenn die Grundstücksverkäufe in den Baugebieten wie vorgesehen realisiert werden können. Sollte dies nicht der Fall sein, werden weitere Kreditaufnahmen auch in den Jahren ab 2028 unumgänglich sein.

Die Höhe der Kreditfinanzierung in den Jahren 2026 und 2027 wurde ausgerichtet anhand der investiven Vorhaben, die über Entgelte refinanziert werden und der nach Ansicht der Finanzverwaltung noch vertretbaren Finanzierung über die allgemeine Rücklage. Die Ausgaben für Investitionsvorhaben, die über Entgelte finanziert sind, belaufen sich lt. der Berechnung auf Seite 48 dieses Vorberichts auf ca. 18,3 Mio. Euro. Dieser Maximalrahmen kann noch erweitert werden um die Investitionen in die Kläranlagensanierung, die bisher aus allgemeinen Rücklagemitteln der Stadt Gundelfingen zwischenfinanziert sind und sich bisher auf ca. 3,2 Mio. Euro belaufen, so dass sich im Gesamten ein Kreditrahmen von 20,257 Mio. Euro ergibt.

Auch wenn dieser Kreditrahmen nach der vorliegenden Haushaltsplanung (vorerst) nicht vollumfänglich ausgeschöpft werden muss, steigt die Verschuldung der Stadt Gundelfingen durch die geplanten Kreditaufnahmen von insgesamt 14,5 Mio. Euro stark an und belastet die kommenden Haushaltsjahre durch hohe Zins- und Tilgungsverpflichtungen. Hinsichtlich der Tilgungszeiträume empfiehlt die Finanzverwaltung, die Laufzeiten maximal kongruent zur Nutzungsdauer der jeweiligen Investitionsvorhaben zu wählen, so dass nach Ablauf der gewöhnlichen Nutzungsdauer auch die Finanzbelastung abgeschlossen ist. Eine Finanzierung über die Nutzungsdauer hinaus sollte, auch wenn hierdurch kurz- bzw. mittelfristige Ergebnisverbesserungen erzielt werden können, nicht erfolgen. Unabhängig davon wird es Aufgabe der Verwaltung sein, die Gebühren und Entgelte der kostenrechnenden Einrichtungen so zu kalkulieren, dass die entsprechenden Zins- und Tilgungszahlungen über die einzunehmenden Entgelte finanziert sind und somit keine Belastung des allgemeinen Haushaltes entsteht.

In Summe bleibt festzuhalten, dass die Stadt Gundelfingen auf finanziell sehr anspruchsvolle Zeiten zugeht, sowohl was den laufenden Verwaltungsbetrieb, aber auch die Ausführung und Finanzierung der beschlossenen Investitionsvorhaben angeht. Inwieweit es möglich sein wird, weitere Investitionsvorhaben in den kommenden Jahren zu planen und auszuführen, werden die Entwicklungen der kommenden Jahre zeigen. Bis dahin wäre die Stadt Gundelfingen nach Ansicht der Finanzverwaltung gut beraten, auf weitere, wenn auch vielleicht wünschenswerte Maßnahmen, zu verzichten und die möglichen Einnahmequellen so gut als möglich auszuschöpfen, damit die finanzielle Bewegungsfreiheit der Stadt Gundelfingen zumindest teilweise erhalten bleibt.

Hierfür sollte die Politik den Mut finden, im allgemeinen wirtschafts- und finanzpolitischen Umfeld trotz ständig neuer Herausforderungen Prioritäten bei den Entscheidungen zu setzen und den Bürgerinnen und Bürgern klar zu kommunizieren, was finanziell machbar ist und was die finanziellen Mittel der Stadt Gundelfingen übersteigt.

Gundelfingen, den 23.03.2026
I.A.



Alexander Winkler
Kämmerer

Stadt Gundelfingen a.d.Donau

Investitionsprogramm 2025 - 2029, Planung 2026

**Einzelplan 0:
Allgemeine Verwaltung**

	2025		2026		2027		2028		2029	
	Einnahmen	Ausgaben	Einnahmen	Ausgaben	Einnahmen	Ausgaben	Einnahmen	Ausgaben	Einnahmen	Ausgaben
	Planung 2025		Planung 2026		Planung 2026		Planung 2026		Planung 2026	
Rathaus										
Umbau Sozialraum zu Büros										
Umbau kleiner Sitzungssaal, Türantriebe Eingangstüren		0 €		0 €						
Akustikdecken EWO und Bauverwaltung inkl. Malerarbeiten und bewegliches Anlagevermögen (Verkauf/Kauf)		25.000 €								
	0 €	1.500 €	0 €	2.000 €	0 €	2.000 €	0 €	2.000 €	0 €	2.000 €
SUMME Einzelplan 0	0 €	26.500 €	0 €	2.000 €	0 €	2.000 €	0 €	2.000 €	0 €	2.000 €

**Einzelplan 1:
Öffentliche Sicherheit und Ordnung**

	2025		2026		2027		2028		2029	
	Einnahmen	Ausgaben	Einnahmen	Ausgaben	Einnahmen	Ausgaben	Einnahmen	Ausgaben	Einnahmen	Ausgaben
	Planung 2025		Planung 2026		Planung 2026		Planung 2026		Planung 2026	
öffentliche Sicherheit										
Geschwindigkeitsmessgeräte										
bewegliches Anlagevermögen		1.000 €	0 €	1.000 €	0 €	1.000 €	0 €	1.000 €	0 €	1.000 €
Feuerwehr										
bewegliches Anlagevermögen (Verkauf/Kauf)	0 €	35.000 €	0 €	35.000 €	0 €	35.000 €	0 €	35.000 €	0 €	35.000 €
Umstellung Digitalfunkmelder und Sirenen	42.000 €	0 €	6.400 €	10.000 €						
Anschaffung TSF FFW Echenbrunn	0 €	0 €	0 €	100.000 €	60.000 €	100.000 €				
Feuerwehrgerätehaus Gundelfingen Neubau		10.000 €		10.000 €						
Feuerwehrgerätehaus Gundelfingen Stellplatzüberdachung-Garagen		10.000 €								
Feuerwehrgerätehaus Gundelfingen, PV-Anlage		0 €		0 €						
Feuerwehrgerätehaus Echenbrunn		0 €		0 €						
Feuerwehrgerätehaus Peterswörth		29.500 €		30.000 €						
Katastrophenschutz										
Erwerb bewegliches Anlagevermögen		6.000 €		1.000 €		1.000 €		1.000 €		1.000 €
SUMME Einzelplan 1	42.000 €	91.500 €	6.400 €	187.000 €	60.000 €	137.000 €	0 €	37.000 €	0 €	37.000 €

**Einzelplan 2:
Schulen**

	2025		2026		2027		2028		2029	
	Einnahmen	Ausgaben	Einnahmen	Ausgaben	Einnahmen	Ausgaben	Einnahmen	Ausgaben	Einnahmen	Ausgaben
	Planung 2025		Planung 2026		Planung 2026		Planung 2026		Planung 2026	
Grundschule										
Brandschutz, Barrierefreiheit, WC	37.000 €									
Beschaffungen, Erwerb Anlagevermögen		17.000 €		17.000 €		17.000 €		17.000 €		17.000 €
Beschaffungen, Erwerb Anlagevermögen OGTS		4.000 €		7.000 €		25.000 €		4.000 €		4.000 €
Erweiterung OGTS	0 €	60.000 €	0 €	1.450.000 €	1.000.000 €	1.850.000 €	2.000.000 €	250.000 €	0 €	0 €
Digitalisierung	0 €	5.000 €	0 €	5.000 €	0 €	5.000 €	0 €	5.000 €	0 €	5.000 €
Mittelschule										
Akustikdecken		0 €								
Malerarbeiten Fassade		20.000 €		0 €		50.000 €				
Dachsanierung		25.000 €		0 €		55.000 €				
Schülerbeförderung										
Hochbaumaßnahmen Buswartehäuschen		0 €		0 €		0 €		0 €		0 €
SUMME Einzelplan 2	37.000 €	131.000 €	0 €	1.479.000 €	1.000.000 €	2.002.000 €	2.000.000 €	276.000 €	0 €	26.000 €

Einzelplan 3: Wissenschaft, Forschung, Kultur	2025		2026		2027		2028		2029	
	Einnahmen	Ausgaben	Einnahmen	Ausgaben	Einnahmen	Ausgaben	Einnahmen	Ausgaben	Einnahmen	Ausgaben
	Planung 2025		Planung 2026		Planung 2026		Planung 2026		Planung 2026	
Archive										
bewegliches Anlagevermögen	0 €	0 €	0 €	0 €	0 €	0 €	0 €	0 €	0 €	0 €
Musikschule										
bewegliches Anlagevermögen (Verkauf/Kauf)	0 €	6.000 €	0 €	6.000 €	0 €	2.500 €	0 €	2.500 €	0 €	2.500 €
Stadtkapelle Gundelfingen										
bewegliches Anlagevermögen (Verkauf/Kauf)	0 €	3.000 €	0 €	3.000 €	0 €	3.000 €	0 €	3.000 €	0 €	3.000 €
Fahrzeuge	0 €	32.000 €	0 €	0 €	0 €	0 €	0 €	0 €	0 €	0 €
Erweiterungs-, Um- und Ausbauten	0 €	0 €	0 €	0 €	0 €	0 €	0 €	0 €	0 €	0 €
Heimat- und sonstige Kulturpflege										
bewegliches Anlagevermögen (Verkauf/Kauf)	0 €	3.000 €	0 €	30.000 €	0 €	0 €	0 €	0 €	0 €	0 €
Geschirrmobil										
Erwerb bewegliches Anlagevermögen (Verkauf/Kauf)	0 €	0 €	0 €	0 €	0 €	0 €	0 €	0 €	0 €	0 €
Obere Bleiche 1 + Heimatkundliche Sammlungen										
Erweiterungs-, Um- und Ausbauten	0 €	0 €	0 €	0 €	0 €	0 €	0 €	0 €	0 €	0 €
bewegliches Anlagevermögen	0 €	0 €	0 €	0 €	0 €	0 €	0 €	0 €	0 €	0 €
Volkshochschule										
Erwerb bewegliches Anlagevermögen (Verkauf/Kauf)	0 €	2.500 €	0 €	4.500 €	0 €	1.000 €	0 €	1.000 €	0 €	1.000 €
Bücherei										
bewegliches Anlagevermögen (Verkauf/Kauf)	0 €	1.200 €	0 €	1.200 €	0 €	1.200 €	0 €	1.200 €	0 €	1.200 €
Unterbringung in städtischem Gebäude		0 €		0 €		0 €		0 €		0 €
Bleichestadel Obere Bleiche										
Erweiterungs-, Um- und Ausbauten				0 €		0 €		0 €		0 €
Walkmühle Obere Bleiche										
Erweiterungs-, Um- und Ausbauten		0 €		0 €						
Kirchen										
Dachsanierung Kath. Stadtpfarrkirche Zuschuss		25.000 €								
SUMME Einzelplan 3	0 €	72.700 €	0 €	44.700 €	0 €	7.700 €	0 €	7.700 €	0 €	7.700 €
Einzelplan 4: Soziale Sicherung										
Spitalstiftung										
Zuweisungen für Investitionen										
Spielplätze										
Erwerb von Anlagevermögen		15.000 €		5.000 €		5.000 €		5.000 €		5.000 €
KiGa St. Martin Gundelfingen										
Zuwendung an Kirchenstiftung für Baumaßnahmen										
KiGa St. Peter und Paul Peterswörth										
Erweiterung-, Um- und Ausbaumaßnahmen	0 €	0 €	0 €	10.000 €	0 €	0 €	0 €	0 €	0 €	0 €
KiGa Montessori Gundelfingen										
Erweiterung Speiseraum	0 €	400.000 €	358.000 €	150.000 €	0 €					
Einbau Sonnenschutz										
KiGa Rosenschloss										
Erwerb Anlagevermögen										
SUMME Einzelplan 4	0 €	415.000 €	358.000 €	165.000 €	0 €	5.000 €	0 €	5.000 €	0 €	5.000 €

Einzelplan 5: Gesundheit, Sport, Erholung	2025		2026		2027		2028		2029	
	Einnahmen	Ausgaben	Einnahmen	Ausgaben	Einnahmen	Ausgaben	Einnahmen	Ausgaben	Einnahmen	Ausgaben
	Planung 2025		Planung 2026		Planung 2026		Planung 2026		Planung 2026	
Sportförderung										
Sportförderung allgemein		50.000 €		50.000 €		25.000 €		25.000 €		25.000 €
Kultur- und Sportamt										
bewegliches Anlagevermögen (Verkauf/Kauf)	0 €	1.500 €	0 €	1.000 €	0 €	0 €	0 €	0 €	0 €	0 €
Brenzhalle (bis HJ 2018 auf UA 2110)										
Erweiterungs-, Um- und Ausbauten		0 €		0 €		0 €		0 €		0 €
bewegliches Anlagevermögen (Verkauf/Kauf)	0 €	2.000 €	0 €	0 €	0 €	0 €	0 €	0 €	0 €	0 €
Schwimmbad										
bewegliches Anlagevermögen (Verkauf/Kauf)	0 €	1.000 €	0 €	5.000 €	0 €	1.000 €	0 €	1.000 €	0 €	1.000 €
Baumaßnahmen Sanierung Becken (Betoninstandsetzung)	0 €	1.800.000 €	0 €	1.500.000 €	0 €	520.000 €				
Baumaßnahmen Sanierung Gebäude	0 €	0 €	0 €	0 €	0 €	0 €				
Austausch Fensterscheiben Hallenbad	0 €	50.000 €	0 €	70.000 €						
Austausch Fenster Hallenbad Duschen und Nebenräume			0 €	0 €	0 €	0 €		50.000 €		
Malerarbeiten Fassade wie Mittelschule					0 €	0 €		30.000 €		
Erneuerung WC-Anlagen Umkleibereiche							0 €	0 €		
Instandsetzung und Aufschaltung MSR-Technik Sportgebäude 70-30									0 €	0 €
Turnhalle (Mittelschule)										
bewegliches Anlagevermögen (Kauf/Verkauf)	0 €	1.000 €	0 €	1.000 €	0 €	1.000 €	0 €	1.000 €	0 €	1.000 €
Baumaßnahmen	0 €	0 €	0 €	0 €	0 €	0 €	0 €	0 €	0 €	0 €
Parkanlagen, Grünflächen										
bewegliches Anlagevermögen (Verkauf/Kauf)	0 €	2.000 €	0 €	2.000 €	0 €	2.000 €	0 €	2.000 €	0 €	2.000 €
SUMME Einzelplan 5	0 €	1.907.500 €	0 €	1.629.000 €	0 €	549.000 €	0 €	109.000 €	0 €	29.000 €

Einzelplan 6: Bau- und Wohnungswesen, Verkehr	2025		2026		2027		2028		2029	
	Einnahmen	Ausgaben	Einnahmen	Ausgaben	Einnahmen	Ausgaben	Einnahmen	Ausgaben	Einnahmen	Ausgaben
	Planung 2025		Planung 2026		Planung 2026		Planung 2026		Planung 2026	
Städtebauförderung										
Sanierungsbetreuung (Die Städtebau GmbH)	0 €	4.000 €	6.500 €	10.000 €	2.500 €	4.000 €	2.500 €	4.000 €	2.500 €	4.000 €
Förderung privater Maßnahmen	0 €	0 €	0 €	0 €	0 €	0 €	0 €	0 €	0 €	0 €
Dorferneuerung Peterswörth										
Planungskosten, Verfahrenskosten etc.		16.000 €		16.000 €		20.000 €		0 €		0 €
Zuweisungen an ALE für Maßnahmen		4.800 €		4.800 €		4.800 €		0 €		0 €
Tiebaumaßnahmen, Platzgestaltung Anger etc.	0 €	25.000 €	0 €	203.000 €	0 €	0 €	0 €	125.000 €	0 €	0 €
Instandsetzung Beleuchtung Bürgersaal		0 €								
Abdichtung Pumpenschacht im Keller		0 €								
Sanierung Bürgersaal, Dorfgemeinschaftshaus	0 €	500.000 €	0 €	290.000 €	101.100 €	0 €				
Gemeindestraßen										
Pauschale Zuweisung Straßenausbau (= Ersatz SAB)	95.000 €	95.000 €	73.500 €	73.500 €	73.500 €	73.500 €	73.500 €	73.500 €	73.500 €	73.500 €
Stellplatzablösebeträge	0 €		0 €		0 €		0 €		0 €	
Verstärkung Rücklage Straßenbau (Zukunftsstudie)		0 €		0 €		0 €		0 €		0 €
BG Mühlenweg Echenbrunn										
BG Bauernfeld Ost, 3. Bauabschnitt		0 €		90.000 €						
Umlandstraße Ausbaumaßnahme (Sanierung)	0 €	0 €	0 €	0 €	0 €	0 €	0 €	0 €	0 €	0 €
BG Feldgatterweg	0 €	0 €	0 €	0 €	0 €	0 €	0 €	0 €	0 €	0 €
BG Echenbrunn Nord-Ost II	0 €	50.000 €	0 €	300.000 €	0 €	1.460.000 €	0 €	0 €	0 €	0 €
BG Grottenhofen (ehem. Riß Grundstück)	0 €	0 €	0 €	0 €	0 €	0 €	0 €	0 €	0 €	0 €
Gewerbegebiet Süd, Straßenbau		10.000 €		10.000 €						
Gewerbegebiet Echenbrunn, Straßenbau			0 €	0 €	0 €	50.000 €	0 €	2.800.000 €	0 €	0 €
Gartnerstraße, Ausbau Straßenentwässerung		0 €		0 €						
Industriestraße, Ausbau Straßenentwässerung		0 €		0 €						
Sanierung Radweg Stadionstraße - Peterswörth		0 €								
Radwegkonzeption		0 €								
Bau Radweg Peterswörth - Ortseingang Süd (Netto)	0 €	0 €								
Radweg aus Radwegkonzeption	76.000 €	150.000 €	76.000 €	150.000 €	0 €	60.000 €	60.000 €	144.000 €	144.000 €	144.000 €
Peterswörther Straße, Unterführung Bahnhof	0 €	170.000 €	0 €	170.000 €	81.000 €	90.000 €	0 €	0 €	1.170.000 €	1.300.000 €
Skaterplatz Gundelfingen, Modernisierung			13.100 €	32.000 €						
Färbergasse, Sanierung										
Brückenbau										
Sanierung Brücke Bleiche		0 €		0 €		0 €		30.000 €		300.000 €
Brückensanierung Günzburger Straße		450.000 €		0 €		300.000 €				
Kreisstraßen										
Bahnübergang Peterswörth, Radweg bei Offinger Straße (DLG 17)		100.000 €								
Bundesstraßen										
B16 - Neugestaltung Auffahrt Gundelfingen Süd		70.000 €		58.000 €						
Rad- und Wirtschaftsweg von Echenbrunn nach Lauingen im Zuge		0 €								
Straßenbeleuchtung										
Bau- und Umstellungsmaßnahmen	0 €	0 €	0 €	0 €	0 €	0 €	0 €	0 €	0 €	20.000 €
Straßenbeleuchtung Umlandstraße	0 €	0 €	0 €	0 €	0 €	0 €	0 €	0 €	0 €	0 €
Straßenbeleuchtung BG Am Saum		0 €								
Straßenbeleuchtung BG Feldgatterweg		0 €								
Straßenbeleuchtung BG Grottenhofen		0 €		0 €		0 €		0 €		0 €
Straßenbeleuchtung Basteistraße		0 €								
Beleuchtung Stadionstraße zum Schützenheim		15.000 €								
Straßenbeleuchtung BG Echenbrunn Nord-Ost II				0 €		0 €		0 €		0 €
Straßenbeleuchtung Gewerbegebiet IK				0 €		0 €		0 €		0 €
Gewerbegebiet Süd										
Hochwasserschutz										
Hochwasserschutzmaßnahmen		0 €		0 €		0 €		0 €		0 €
SUMME Einzelplan 6	171.000 €	1.659.800 €	169.100 €	1.407.300 €	258.100 €	2.062.300 €	136.000 €	3.176.500 €	1.390.000 €	1.841.500 €

Einzelplan 7: Öffentliche Einrichtungen, Wirtschaftsförderung	2025		2026		2027		2028		2029	
	Einnahmen	Ausgaben	Einnahmen	Ausgaben	Einnahmen	Ausgaben	Einnahmen	Ausgaben	Einnahmen	Ausgaben
	Planung 2025		Planung 2026		Planung 2026		Planung 2026		Planung 2026	
Kanalherstellungsbeiträge										
EWS-Herstellungsbeitrag, Nachveranlagungen allgemein	5.000 €		99.500 €		0 €		0 €		0 €	
Abwasserbeseitigung										
Sonderrücklage Gebührenüberschüsse Zuführung	0 €	0 €	0 €	0 €	2.000 €	2.000 €	700 €	700 €	8.400 €	8.400 €
Sonderrücklage Gebührenüberschüsse Entnahme	47.000 €	47.000 €	299.600 €	299.600 €	0 €	0 €	0 €	0 €	0 €	0 €
Sonderrücklage Abschreibung zw-finanziertes AV	28.900 €	28.900 €	10.800 €	10.800 €	10.800 €	10.800 €	10.800 €	10.800 €	10.800 €	10.800 €
Sonderrücklage, Abschreibung Wiederbeschaffungszeitwerte	157.800 €	157.800 €	148.000 €	148.000 €	0 €	0 €	0 €	0 €	0 €	0 €
EWS-HA privater Bereich (außerhalb von Maßnahmen)	15.000 €	15.000 €	15.000 €	15.000 €	15.000 €	15.000 €	15.000 €	15.000 €	15.000 €	15.000 €
EWS-HA öffentlicher Bereich (außerhalb von Maßnahmen)	0 €	10.000 €	0 €	10.000 €	0 €	10.000 €	0 €	10.000 €	0 €	10.000 €
Kläranlage, Sanierung ARA und Erneuerung Hochwasserschutz	0 €	2.000.000 €	2.300.000 €	5.680.000 €	2.300.000 €	5.680.000 €	2.300.000 €	5.680.000 €	2.300.000 €	2.370.000 €
Kläranlage, Dekanter (Zentrifuge) inkl. Förderband, Abbruch und		375.000 €								
Kläranlage, Mechanik, Nacheindicker, ÜSS-Eindickung, Rührwerk		71.500 €		75.700 €		45.800 €		62.000 €		12.000 €
bewegliches Anlagevermögen Abwasser (Verkauf/Kauf)	0 €	41.300 €	0 €	21.100 €	0 €	20.500 €	0 €	3.300 €	0 €	0 €
Fahrzeuge im Bereich Abwasser (Verkauf/Kauf)	0 €	15.000 €	0 €	50.000 €	0 €	0 €	0 €	0 €	0 €	0 €
Pumpwerke, Notstaubecken		78.500 €		47.500 €		10.000 €		10.000 €		10.000 €
Regenüberlaufbecken		75.000 €		60.000 €		0 €		0 €		0 €
Kanalsanierungen, Kanalausbau Bestand, Druckentwässerung		11.000 €	0 €	13.000 €	0 €	13.000 €	0 €	13.000 €	0 €	13.000 €
Kanalsanierung lt. Zukunftsstudie oder ISAS	0 €	250.000 €	0 €	250.000 €	0 €	250.000 €	0 €	250.000 €	0 €	250.000 €
Zweckverband Steinhäule, Klärschlammabfuhr		0 €		0 €		0 €		0 €		0 €
Umlandstraße Ausbaumaßnahme (Sanierung)	0 €	0 €	0 €	0 €	0 €	0 €	0 €	0 €	0 €	0 €
BG Grottenhofen (ehem. Riß Grundstück)	0 €	0 €	0 €	0 €	0 €	0 €	0 €	0 €	0 €	0 €
Gewerbegebiet Süd, Kanalbau										
Gewerbegebiet Echenbrunn, Kanalbau	0 €	0 €	0 €	0 €	0 €	0 €	0 €	0 €	0 €	0 €
BG Echenbrunn Nord-Ost II, Kanalbau	0 €	0 €		130.000 €		657.100 €		0 €		0 €
Peterswörther Straße, Kanalsanierung Teilstück	0 €	0 €	0 €	0 €	0 €	0 €	0 €	0 €	0 €	0 €
Ausbau Färbergasse										
Abfallbeseitigung										
Endausbau Bauschuttdeponie	0 €	20.000 €	0 €	750.000 €	0 €	750.000 €				
Friedhof										
Anlagevermögen (Verkauf/Kauf)		1.000 €		1.000 €		1.000 €		1.000 €		1.000 €
Erweiterungs-, Um- und Ausbauten		20.000 €		13.000 €		13.000 €		13.000 €		13.000 €
Stadtmobil										
Fahrzeug (Verkauf/Kauf)	0 €	0 €	0 €	0 €	0 €	0 €	0 €	0 €	0 €	0 €
Photovoltaikanlagen (Bauhof, Mittelschule)										
Erwerb von Anlagevermögen		75.100 €								
Erweiterungs-, Um- und Ausbauten		10.000 €		40.000 €		0 €		0 €		0 €
Bauhof										
bewegliches Anlagevermögen (Verkauf/Kauf)	0 €	40.000 €	0 €	20.000 €	0 €	30.000 €	0 €	20.000 €	0 €	20.000 €
Fahrzeuge im Bauhof (Verkauf/Kauf)	0 €	90.000 €	0 €	30.000 €	0 €	0 €	0 €	0 €	0 €	0 €
Hochbaumaßnahmen, Einbau Hallentore inkl. Nebenarbeiten		60.000 €		5.000 €						
SUMME Einzelplan 7	253.700 €	3.492.100 €	2.872.900 €	7.669.700 €	2.327.800 €	7.508.200 €	2.326.500 €	6.088.800 €	2.334.200 €	2.733.200 €

Einzelplan 8: wirt. Unternehmen, allg. Grund- und	2025		2026		2027		2028		2029	
	Einnahmen	Ausgaben	Einnahmen	Ausgaben	Einnahmen	Ausgaben	Einnahmen	Ausgaben	Einnahmen	Ausgaben
	Planung 2025		Planung 2026		Planung 2026		Planung 2026		Planung 2026	
Wasseranschlussbeiträge										
WAS-Beitrag, Nachveranlagungen allgemein	2.500 €		46.900 €		0 €		0 €		0 €	
Wasserversorgung										
Sonderrücklage Gebührenüberschüsse Zuführung	79.800 €	79.800 €	300 €	300 €	700 €	700 €	100 €	100 €	900 €	900 €
Sonderrücklage Gebührenüberschüsse Entnahme	0 €	0 €	0 €	0 €	0 €	0 €	0 €	0 €	0 €	0 €
WAS Hausanschlüsse privater Bereich (außerhalb von	50.000 €	50.000 €	50.000 €	50.000 €	50.000 €	50.000 €	50.000 €	50.000 €	50.000 €	50.000 €
WAS Hausanschlüsse öffentlicher Bereich (außerhalb von	0 €	200.000 €	0 €	200.000 €	0 €	200.000 €	0 €	200.000 €	0 €	200.000 €
bewegliches Anlagevermögen (Verkauf/Kauf)	0 €	32.000 €	0 €	24.000 €	0 €	0 €	0 €	0 €	0 €	0 €
Beschaffung Funkwasserzähler		5.000 €		5.000 €		0 €		0 €		0 €
Erwerb von Fahrzeugen	0 €	0 €	0 €	18.000 €	0 €	0 €	0 €	0 €	0 €	0 €
Wasserversorgung Maßnahmen Zukunftsstudie	0 €	250.000 €	0 €	250.000 €	0 €	250.000 €	0 €	250.000 €	0 €	250.000 €
Uhlandstraße Ausbaumaßnahme (Sanierung)			0 €	0 €	0 €	0 €	0 €	0 €	0 €	0 €
BG Grottenhofen (ehem. Riß Grundstück)	0 €	0 €	0 €	0 €	0 €	0 €	0 €	0 €	0 €	0 €
Gewerbegebiet Süd										
Gewerbegebiet Echenbrunn	0 €	0 €	0 €	0 €	0 €	0 €	0 €	0 €	0 €	0 €
BG Echenbrunn Nord-Ost II	0 €	0 €		70.000 €		219.500 €		0 €		0 €
Peterswörther Straße, Wasserleitung Teilstück		0 €		0 €		0 €		0 €		0 €
Ausbau Färbergasse										
kommunale Wärmeplanung										
Planungsleistungen	31.500 €	35.000 €	31.500 €	0 €						
Breitbanderschließung										
Planung und Ausbaumaßnahmen	1.170.000 €	1.300.000 €	452.400 €	502.800 €	895.900 €	995.500 €	447.900 €	497.800 €	0 €	0 €
Wald (Stadtwald und Spitalwald)										
bewegliches Anlagevermögen (Verkauf/Kauf)		1.000 €		1.000 €		1.000 €		1.000 €		1.000 €
Fahrzeuge im Bereich Wald		0 €		0 €		0 €		0 €		0 €
Bebauter Grundbesitz										
Grundstücksverkehr (Verkauf/Kauf)	0 €	0 €	0 €	0 €	0 €	0 €	0 €	0 €	0 €	0 €
Sanierung/Neubau Sozialwohnungen/Notunterkünfte		0 €		0 €		0 €		0 €		0 €
Torturm, Sanierung			0 €	80.000 €	0 €	51.000 €	71.000 €			
Umnutzung FWH Grottenhofen	0 €	20.000 €	0 €	20.000 €	0 €	0 €	0 €	0 €	0 €	0 €
Prof.-Bamann-Str. 20 (ehem. Krone)										
bewegliches Anlagevermögen (Verkauf/Kauf)		0 €		0 €		0 €		0 €		0 €
Erweiterungs-, Um- und Ausbauten		0 €		0 €		0 €		0 €		0 €
Verkauf des Gebäudes										
Unbebauter Grundbesitz										
Grundstücksverkehr allgemein (Verkauf/Kauf)	0 €	50.000 €	0 €	250.000 €	0 €	50.000 €	0 €	50.000 €	0 €	50.000 €
Grundstücksverkauf Bauplätze	0 €		361.300 €		1.650.000 €		3.980.000 €		3.405.000 €	
Grundstückskauf für Baugebiete		2.150.000 €		190.000 €		0 €		0 €		0 €
Grundstücksverkehr für KLIP-Programm (Donaumoos)	0 €	0 €	0 €	0 €	0 €	0 €	0 €	0 €	0 €	0 €
Rückbau Brunnen Gärtnerei Riß		0 €		0 €		0 €		0 €		0 €
Ausbau Grundstücke an Gewässer (BEW)		0 €		0 €		0 €		0 €		0 €
Prof.-Bamann-Studienstiftung										
Sonderrücklage	12.800 €	12.800 €	14.800 €	14.800 €	14.800 €	14.800 €	14.800 €	14.800 €	14.800 €	14.800 €
SUMME Einzelplan 8	1.346.600 €	4.185.600 €	957.200 €	1.675.900 €	2.611.400 €	1.832.500 €	4.563.800 €	1.063.700 €	3.470.700 €	566.700 €

Einzelplan 9: Allgemeine Finanzwirtschaft	2025		2026		2027		2028		2029	
	Einnahmen	Ausgaben	Einnahmen	Ausgaben	Einnahmen	Ausgaben	Einnahmen	Ausgaben	Einnahmen	Ausgaben
	Planung 2025		Planung 2026		Planung 2026		Planung 2026		Planung 2026	
Pauschale Investitionszuweisung	125.000 €		125.000 €		125.000 €		125.000 €		125.000 €	
Planmäßige Tilgungen		187.500 €		237.800 €		448.800 €		540.500 €		523.700 €
außerordentliche Tilgungen										
Zuführung vom Verwaltungshaushalt	309.300 €		1.002.900 €		1.477.000 €		1.644.350 €		1.810.300 €	
Zuführung zum Verwaltungshaushalt		0 €		0 €		0 €		0 €		0 €
Allgemeine Rücklage, Zuführung		0 €		0 €		0 €		0 €		3.358.400 €
Allgemeine Rücklage, Entnahme	4.884.600 €		5.900 €		1.195.200 €		510.550 €		0 €	
Kreditaufnahmen für Umschuldung	0 €	0 €	0 €	0 €	0 €	0 €	0 €	0 €	0 €	0 €
Kreditaufnahmen für Investitionen aus Entgelten finanziert	5.000.000 €		9.000.000 €		5.500.000 €		0 €		0 €	
Kreditaufnahmen für sonstige Investitionen	0 €		0 €		0 €		0 €		0 €	

SUMME Einzelplan 9 **10.318.900 €** **187.500 €** **10.133.800 €** **237.800 €** **8.297.200 €** **448.800 €** **2.279.900 €** **540.500 €** **1.935.300 €** **3.882.100 €**

SUMME Einzelpläne 0 bis 9 **12.169.200 €** **12.169.200 €** **14.497.400 €** **14.497.400 €** **14.554.500 €** **14.554.500 €** **11.306.200 €** **11.306.200 €** **9.130.200 €** **9.130.200 €**

Überschuss / Fehlbetrag pro Haushaltsjahr **0 €** **0 €** **0 €** **0 €** **0 €** **0 €** **0 €**

Gesamtüberschuss / - fehlbetrag **0 €**

Gesamtplan für das Haushaltsjahr 2026

1. Zusammenfassung der Einnahmen, Ausgaben und Verpflichtungsermächtigungen

- in EUR -

Gesamtplan für das Haushaltsjahr 2026

Einzelplan		Haushaltsansatz				Ergebnisse der Jahresrechnung 2024		
		Haushaltsjahr 2026		Vorjahr 2025				
Nr.	Bezeichnung	Einnahmen EUR	Ausgaben EUR		Einnahmen EUR	Ausgaben EUR	Einnahmen EUR	Ausgaben EUR
1	2	3	4	5	6	7	8	9
	Verwaltungshaushalt							
0	Allgemeine Verwaltung	70.600	630.200		68.200	603.400	84.776,81	593.648,97
1	Öffentliche Sicherheit und Ordnung	75.500	908.600		195.200	764.800	85.476,38	1.118.212,65
2	Schulen	358.900	1.268.850		315.800	1.221.500	306.983,28	1.136.186,18
3	Wissenschaft, Forschung, Kulturpflege	261.700	860.950		252.300	866.900	293.138,58	787.642,81
4	Soziale Sicherung	1.993.700	3.813.350		1.949.700	3.704.200	2.001.727,12	3.645.967,82
5	Gesundheit, Sport, Erholung	75.450	938.600		458.700	1.266.500	146.334,61	975.388,41
6	Bau- und Wohnungswesen, Verkehr	180.300	1.139.400		111.300	1.028.600	109.107,84	984.686,10
7	Öffentliche Einrichtungen, Wirtschaftsförderung	4.004.650	4.306.000		3.914.900	4.112.100	3.772.282,77	3.763.292,52
8	Wirtschaftliche Unternehmen, allgemeines Grund- und Sondervermögen	2.020.350	1.803.950		2.156.000	1.907.000	1.878.342,28	1.648.541,33
9	Allgemeine Finanzwirtschaft	16.097.100	9.468.350		15.007.400	8.954.500	14.508.099,19	8.532.702,07
0-9	Zusammen	25.138.250	25.138.250		24.429.500	24.429.500	23.186.268,86	23.186.268,86

Gesamtplan für das Haushaltsjahr 2026

Einzelplan		Haushaltsansatz					Ergebnisse der Jahresrechnung 2024	
		Haushaltsjahr 2026			Vorjahr 2025			
Nr.	Bezeichnung	Einnahmen EUR	Ausgaben EUR	Verpfl.-Erm. EUR	Einnahmen EUR	Ausgaben EUR	Einnahmen EUR	Ausgaben EUR
1	2	3	4	5	6	7	8	9
	Vermögenshaushalt							
0	Allgemeine Verwaltung	0	2.000	0	0	26.500	0,00	2.463,70
1	Öffentliche Sicherheit und Ordnung	6.400	187.000	0	42.000	91.500	1.620,00	90.097,35
2	Schulen	0	1.479.000	0	37.000	131.000	97.263,23	173.437,34
3	Wissenschaft, Forschung, Kulturpflege	0	44.700	0	0	72.700	0,00	20.301,36
4	Soziale Sicherung	358.000	165.000	0	0	415.000	0,00	43.670,15
5	Gesundheit, Sport, Erholung	0	1.629.000	0	0	1.907.500	219.000,00	150.711,39
6	Bau- und Wohnungswesen, Verkehr	169.100	1.407.300	0	171.000	1.659.800	284.131,95	337.288,31
7	Öffentliche Einrichtungen, Wirtschaftsförderung	2.872.900	7.669.700	0	253.700	3.492.100	391.493,06	1.615.226,57
8	Wirtschaftliche Unternehmen, allgemeines Grund- und Sondervermögen	957.200	1.675.900	0	1.346.600	4.185.600	483.144,51	881.861,23
9	Allgemeine Finanzwirtschaft	10.133.800	237.800	0	10.318.900	187.500	2.254.338,55	415.933,90
0-9	Zusammen	14.497.400	14.497.400	0	12.169.200	12.169.200	3.730.991,30	3.730.991,30
	Gesamthaushalt	39.635.650	39.635.650	0	36.598.700	36.598.700	26.917.260,16	26.917.260,16

*** Ende der Liste "Zusammenfassung der Einnahmen und Ausgaben" ***

Einzelpläne für das Haushaltsjahr 2026

Verwaltungshaushalt

- in EUR -

Gemeinde 1 Stadt Gundelfingen
 Einzelplan 0 Allgemeine Verwaltung
 Abschnitt 00 Gemeinde-, Kreis- und Bezirksorgane
 U-Abschnitt 0000 Gemeindeorgane

Haushaltsstelle		Haushaltsansatz		Ergebnis der Jahresrechnung	Erläuterungen	
Nr.	Bezeichnung	2026	2025	2024	Sonst. Amt DVM Vermerk	
1	2	EUR	EUR	EUR	6	
	E i n n a h m e n					
.1510	Ersätze von Versicherungen insbesondere KFZ-Versicherung u.a. für Ersätze Schäden Dienstwagen	0	0	2.483,72	117	
.1542	Ablieferungen aus Nebentätigkeiten = teilweise Abführung Sparkassen-Verwaltungsrat; nach Bay. Nebentätigkeitsverordnung	6.000	5.000	0,00	103	
.1599	Vermischte Einnahmen u.a. Eigenanteil BM-Fahrzeug	0	0	64,00	201	
.1770	Zuweisungen und Zuschüsse für lfd. Zwecke von privaten Unternehmen Es werden keine Einnahmen erwartet.	0	0	0,00	102	
.1780	Zuweisungen und Zuschüsse f. lfd. Zwecke von übrigen Bereichen Es werden keine Einnahmen erwartet.	0	0	0,00	102	
	Einnahmen	6.000	5.000	2.547,72		
	A u s g a b e n					
.4090	Aufwendungen für ehrenamtliche Tätigkeit Stadtrat, Referenten u.a. Sitzungsgelder	67.400	64.100	65.588,57	103	G1
.4100	Beamtenbezüge Besoldung Bürgermeister/in	115.000	113.200	95.680,98	103	G1
.4300	Beiträge zu Versorgungskassen Beamte	115.000	101.900	98.063,24	103	G1
.4490	Beiträge gesetzliche Sozialversicherung Sonstige = SV-Beiträge für weitere Bürgermeister	600	700	3.680,68	103	G1
.4590	Beihilfen, Unterstützungen = Beihilfeversicherung BVK	23.900	21.700	21.695,76	103	G1
.5340	Leasing für BGM-Fahrzeug bis HJ 2024 verbucht bei 0600.5340 Neuabschluss Leasing in 2025	9.200	9.000	7.225,68	102	G2
.5500	Haltung von Fahrzeugen bis HJ 2024 verbucht bei 0600.5500 u.a. KFZ-Versicherung und Steuer, Benzin, Fahrzeugunterhalt etc.	5.000	3.500	12.379,43	102	G2
.6300	Versch. Aufwendungen f. Verwaltg. u. Betrieb - Patenschaft Bundeswehr -	200	500	40,00	102	G2
.6400	Steuern, Versicherungen, Schadensfälle u.a. Dienstfahrversicherungen Stadtratsmitglieder	1.300	1.300	1.242,01	117	G2
.6522	Fernsprechgebühren u.a. Mobiltelefon Bürgermeister	500	1.000	814,56	104	G2
.6540	Dienstreisen u.a. Dienstreisen weitere Bürgermeister	200	300	200,00	103	G2

Gemeinde 1 Stadt Gundelfingen
 Einzelplan 0 Allgemeine Verwaltung
 Abschnitt 00 Gemeinde-, Kreis- und Bezirksorgane
 U-Abschnitt 0000 Gemeindeorgane

Haushaltsstelle		Haushaltsansatz		Ergebnis der Jahresrechnung 2024 EUR	Erläuterungen	
Nr.	Bezeichnung	2026 EUR	2025 EUR		Amt	Sonst. DVM Vermerk
1	2	3	4	5	6	
.6589	Sonstige Geschäftsausgaben u.a. Geschenke, Jahresabschluß, Bürgermedaillen, Sportlerehrung, Stadtradeln etc. 2026: Erwerb Ehrennadeln und Sportlerehrung	18.000	9.000	6.463,82	102	G2
.6600	Verfüungsmittel § 11 Satz 1 Nr. 1 KommHV max. 0,5 von Tausend der Ausgaben im VwH	3.000	4.000	2.258,53	102	G2
.6620	Vermischte Ausgaben u.a. Getränke Sitzungen und Bürgermeisterzimmer	2.800	2.500	3.432,26	102	G2
	Ausgaben	362.100	332.700	318.765,52		
	UAB 0000 Zu-/Überschuss	-356.100	-327.700	-316.217,80		
	Einnahmen	6.000	5.000	2.547,72		
	Ausgaben	362.100	332.700	318.765,52		
	AB 00 Zu-/Überschuss	-356.100	-327.700	-316.217,80		

Gemeinde 1 Stadt Gundelfingen
 Einzelplan 0 Allgemeine Verwaltung
 Abschnitt 02 Hauptverwaltung
 U-Abschnitt 0201 Hauptamt

Haushaltsstelle		Haushaltsansatz		Ergebnis der Jahresrechnung	Erläuterungen	
Nr.	Bezeichnung	2026	2025	2024	Sonst.	
1	2	EUR	EUR	EUR	Amt	DVM Vermerk
1	2	3	4	5	6	
	Einnahmen	0	0	0,00		
	Ausgaben					
.6369	Dienstleistungen an Dritte Mitteilungsblatt = Gundelfinger Anzeiger (Herstellung und Verteilung)	28.000	28.000	27.563,59	102	G2
.6430	Haftpflichtversicherungen komm. Haftpflichtversicherung (nach Einwohner) und Umwelthaftpflichtversicherung (Altdeponien)	37.500	36.000	35.909,09	117	G2
.6443	Rechtsschutzversicherung Voll- und Verkehrsrechtsschutzversicherung	8.200	8.200	7.903,17	117	G2
.6450	Unfallversicherung (auch gesetzl. Unfallvers.) = gesetzliche UV für städtische Beschäftigte	25.500	25.000	22.525,33	103	G2
.6510	Bücher und Zeitschriften u.a. Abo Donau-Zeitung und Günzburger Zeitung	800	800	736,68	102	G2
.6530	Öff. Bekanntmachungen, Pressearbeit, Veröffentlichungen Dillinger Extra - Stadtspiegel Unterstützung Pressearbeit	2.500	3.500	1.945,19	102	G2
.6550	Sachverständigen-, Gerichts- und ähnliche Kosten	0	0	0,00	102	G2
.6589	Sonstige Geschäftsausgaben u.a. Geschenkkörbe Jubilare	7.000	8.000	6.736,09	102	G2
.6610	Mitgliedsbeiträge an Verbände, Vereine und dgl. u.a. Bay. Gemeindetag und Bay. Städtetag, KAV, Kinderschutzbund, Europa-Union-Dillingen	7.400	7.200	7.121,69	102	G2
.6620	Vermischte Ausgaben	100	100	42,84	102	G2
.7110	Zuweisungen und Zuschüsse f. lfd.Zwecke an Land ab 2025: Anteil Stadt an BayernPackages (Art. 55a BayDIG) von VGem	1.200	0	*****	201	
.8419	Ausgleichsabgabe nach dem Schwerbehindertengesetz	3.000	8.600	1.594,63	103	
	Ausgaben	121.200	125.400	112.078,30		
	UAB 0201 Zu-/Überschuss	-121.200	-125.400	-112.078,30		
	Einnahmen	0	0	0,00		
	Ausgaben	121.200	125.400	112.078,30		
	AB 02 Zu-/Überschuss	-121.200	-125.400	-112.078,30		

Gemeinde 1 Stadt Gundelfingen
 Einzelplan 0 Allgemeine Verwaltung
 Abschnitt 03 Finanzverwaltung
 U-Abschnitt 0300 Finanzverwaltung

Haushaltsstelle		Haushaltsansatz		Ergebnis der Jahresrechnung	Erläuterungen	
Nr.	Bezeichnung	2026	2025	2024	Sonst.	
		EUR	EUR	EUR	Amt	DVM Vermerk
1	2	3	4	5	6	
	E i n n a h m e n					
.1040	Gerichtskosten und ähnliches Es werden keine Einnahmen aus Gerichtsverfahren erwartet.	*****	0	0,00	201	
.1599	Vermischte Einnahmen u.a. Erstattung Rücklastschriftgebühren	100	100	100,65	201	
.1680	Erstattungen von Ausgaben des VWH vom übrigen Bereich = Erstattung Verwaltungskosten (BM) von Spitalstiftung	1.500	1.300	7.800,00	201	
.2610	Säumniszuschläge, Stundungs-, Verzugs-, und Prozeßzinsen	2.500	2.500	6.293,91	204	
.2611	Vollstreckungsgebühren	500	300	648,38	204	
	Einnahmen	4.600	4.200	14.842,94		
	A u s g a b e n					
.6552	Gerichts-, Anwaltskosten u.ä. u.a. Kosten Vollstreckungsmaßnahmen	500	1.000	297,95	201	G2
.6554	Kassen- und Organisationsprüfung u.ä. nächste überörtliche Kassenprüfung wahrscheinlich 2026/2027	5.000	0	743,47	201	G2
.6581	Bankgebühren u.a. Verwahrtgelte und Kontoführungsgebühren	8.000	9.000	7.711,43	204	G2
.6610	Mitgliedsbeiträge an Verbände, Vereine und dgl. = Mitgliedsbeitrag Bay. Kommunalen Prüfungsverband (BKPV)	4.000	4.000	3.736,04	201	G2
.6620	Vermischte Ausgaben	0	0	0,00	201	G2
	Ausgaben	17.500	14.000	12.488,89		
	UAB 0300 Zu-/Überschuss	-12.900	-9.800	2.354,05		

Gemeinde 1 Stadt Gundelfingen
 Einzelplan 0 Allgemeine Verwaltung
 Abschnitt 03 Finanzverwaltung
 U-Abschnitt 0341 Steuerverwaltung

Haushaltsstelle		Haushaltsansatz		Ergebnis der Jahresrechnung	Erläuterungen
Nr.	Bezeichnung	2026	2025	2024	Sonst. Amt DVM Vermerk
1	2	EUR	EUR	EUR	6
	E i n n a h m e n				
.2610	Aussetzungszinsen = Zinsen bei Aussetzung der Vollziehung und nachträglicher Korrektheit des Bescheides	0	0	0,00	202
.2615	Verspätungszuschläge	3.000	2.000	6.361,27	202
.2616	Verzinsung von Steuernachforderungen	12.000	12.000	20.104,88	202
	Einnahmen	15.000	14.000	26.466,15	
	A u s g a b e n				
.8412	Verzinsung von Steuererstattungen	3.000	3.000	11.836,78	202
	Ausgaben	3.000	3.000	11.836,78	
	UAB 0341 Zu-/Überschuss	12.000	11.000	14.629,37	
	Einnahmen	19.600	18.200	41.309,09	
	Ausgaben	20.500	17.000	24.325,67	
	AB 03 Zu-/Überschuss	-900	1.200	16.983,42	

Gemeinde 1 Stadt Gundelfingen
 Einzelplan 0 Allgemeine Verwaltung
 Abschnitt 05 Besondere Dienststellen der allgemeinen Verwaltung
 U-Abschnitt 0521 Wahlen

Haushaltsstelle		Haushaltsansatz		Ergebnis der Jahresrechnung	Erläuterungen	
Nr.	Bezeichnung	2026	2025	2024	Sonst.	
		EUR	EUR	EUR	Amt	DVM Vermerk
1	2	3	4	5	6	
	Einnahmen					
	Einnahmen	0	0	0,00		
	Ausgaben					
.4090	Aufwendungen für ehrenamtliche Tätigkeiten u.a. Bürgerentscheide	0	0	*****	320	G1
.6620	Vermischte Ausgaben 2029: Bürgermeisterwahl	0	0	1.266,57	320	G2
.6799	Innere Verrechnungen: Bauhofleistungen u.a. Auf- und Abbau Wahltafeln	10.000	0	11.606,00	320	G2
	Ausgaben	10.000	0	12.872,57		
	UAB 0521 Zu-/Überschuss	-10.000	0	-12.872,57		
	Einnahmen	0	0	0,00		
	Ausgaben	10.000	0	12.872,57		
	AB 05 Zu-/Überschuss	-10.000	0	-12.872,57		

Gemeinde 1 Stadt Gundelfingen
 Einzelplan 0 Allgemeine Verwaltung
 Abschnitt 06 Einrichtungen für die gesamte Verwaltung
 U-Abschnitt 0600 Einrichtungen für die gesamte Verwaltung -Rathaus-

Haushaltsstelle		Haushaltsansatz		Ergebnis der Jahresrechnung	Erläuterungen	
Nr.	Bezeichnung	2026	2025	2024	Sonst. Amt DVM Vermerk	
1	2	EUR	EUR	EUR	6	
	E i n n a h m e n					
.1410	Mieten aus Gebäuden (Rathaus)	45.000	45.000	40.920,00	207	
	Mietzahlung VGem an Stadt für Räumlichkeiten im Rathaus					
.1510	Ersätze von Versicherungen	0	0	0,00	117	
.1599	Vermischte Einnahmen	0	0	0,00	201	
	Es werden keine vermischten Einnahmen erwartet.					
	Einnahmen	45.000	45.000	40.920,00		
	A u s g a b e n					
.4140	Entgelt für Beschäftigte u.a. Amtsbote	47.100	46.400	42.098,53	103	G1
.4340	Beiträge Zusatzversorgung Beschäftigte	4.200	4.100	2.837,51	103	G1
.4440	Beiträge gesetzl. Sozialversicherung Beschäftigte	9.300	9.100	9.428,63	103	G1
.5000	Unterhalt der Grundstücke und baulichen Anlagen	29.000	41.600	50.727,69	603	G2
	Grundsockel (7.000 €) + - Sockelsanierung KuS (12.000 €) - Schließanlage Außentüren (10.000 €) 2027: Grundsockel + Malerarbeiten (57.000 €) 2028-2029: jeweils 7.000 €					
.5200	Geräte, Ausstattungs- und Ausrüstungsge- genstände, sonst. Gebrauchsgegenstände	1.500	1.500	570,35	603	G2
.5320	Mieten für Maschinen, Geräte, Fahrzeuge u.a. Miete für Stellplätze Dienstwagen	300	400	360,00	207	G2
.5340	Leasing für Maschinen, Geräte, Fahrzeuge u.a. Leasing für Dienstwagen DLG-GU 444 (DLG-G 894E auf 0000.5340)	2.600	2.500	2.541,84	602	G2
.5400	Bewirtschaftung der Grundstücke, und baulichen Anlagen usw. soweit nicht GR 5410- 5470	1.000	3.000	9.334,60	604	G2
.5410	Haus-, Grundstückslasten u.a. Grundsteuer	0	200	0,00	604	G2
.5420	Heizkosten (Wärme, Gas, Strom) = Anteil Stadt an Heizkosten	2.000	1.500	0,00	604	G2
.5430	Reinigungskosten = Anteil Stadt an Reinigungskosten	300	500	0,00	604	G2
.5440	Strombezugskosten soweit nicht GR 5420 (Heizstrom) = Anteil Stadt an Stromkosten	1.500	3.000	14,65	604	G2
.5450	Wasser- und Entwässerungsgebühren	100	*****	*****	604	G2
.5460	Versicherung von Gebäuden u.a. Sachversicherung für Gebäude	3.000	*****	*****	117	G2

Gemeinde 1 Stadt Gundelfingen
 Einzelplan 0 Allgemeine Verwaltung
 Abschnitt 06 Einrichtungen für die gesamte Verwaltung
 U-Abschnitt 0600 Einrichtungen für die gesamte Verwaltung -Rathaus-

Haushaltsstelle		Haushaltsansatz		Ergebnis der Jahresrechnung 2024 EUR	Erläuterungen	
Nr.	Bezeichnung	2026 EUR	2025 EUR		Amt	Sonst. DVM Vermerk
1	2	3	4	5	6	
.5470	Müllentsorgung	600	*****	*****	117	G2
.5500	Haltung von Fahrzeugen Dienstfahrzeug DLG-GU 444; E-Bike	1.800	1.500	985,26	602	G2
.6322	EDV-Kosten an Dritte u.a. Homepage Stadt Gundelfingen	200	500	88,10	104	G2
.6400	Steuern, Versicherungen, Schadensfälle Kommunale Sachversicherung Turmuhr	100	100	3,85	117	G2
.6522	Fernsprechgebühren u.a. Brandmeldeanlage, Diensthandy Vorzimmer und Amtsbote	800	1.000	734,06	104	G2
.6620	Vermischte Ausgaben u.a. GEZ, Unterhalt Aquarium, Telefonbucheinträge	2.000	2.000	1.426,00	201	G2
.6799	Innere Verrechnungen: Bauhofleistungen	2.000	1.500	1.415,01	603	G2
	Ausgaben	109.400	120.400	122.566,08		
	UAB 0600 Zu-/Überschuss	-64.400	-75.400	-81.646,08		
	Einnahmen	45.000	45.000	40.920,00		
	Ausgaben	109.400	120.400	122.566,08		
	AB 06 Zu-/Überschuss	-64.400	-75.400	-81.646,08		

Gemeinde 1 Stadt Gundelfingen
 Einzelplan 0 Allgemeine Verwaltung
 Abschnitt 08 Einrichtungen und Maßnahmen für Verwaltungsangehörige
 U-Abschnitt 0800 Einrichtungen und Maßnahmen für Verwaltungsangehörige

Haushaltsstelle		Haushaltsansatz		Ergebnis der Jahresrechnung 2024 EUR	Erläuterungen	
Nr.	Bezeichnung	2026 EUR	2025 EUR		Amt	Sonst. DVM Vermerk
1	2	3	4	5	6	
	Einnahmen					
	Einnahmen	0	0	0,00		
	Ausgaben					
.4690	Personalnebenausgaben u.a. Betriebsausflug, Weihnachtsfeier etc.	4.000	3.900	1.406,54	103	G1
	Ausgaben	4.000	3.900	1.406,54		
	UAB 0800 Zu-/Überschuss	-4.000	-3.900	-1.406,54		

Gemeinde 1 Stadt Gundelfingen
 Einzelplan 0 Allgemeine Verwaltung
 Abschnitt 08 Einrichtungen und Maßnahmen für Verwaltungsangehörige
 U-Abschnitt 0842 Arbeitsmedizinischer Dienst

Haushaltsstelle		Haushaltsansatz		Ergebnis der Jahresrechnung	Erläuterungen	
Nr.	Bezeichnung	2026	2025	2024	Sonst.	
1	2	EUR	EUR	EUR	Amt	DVM Vermerk
1	2	3	4	5	6	
	Einnahmen					
	Einnahmen	0	0	0,00		
	Ausgaben					
.4591	Beihilfen, Unterstützungen u.ä. KUVB-Umlage u.a. Beitrag Komm. Unfallversicherung für medizinische und sicherheitstechnische Betreuung	3.000	4.000	1.634,29	103	G1
	Ausgaben	3.000	4.000	1.634,29		
	UAB 0842 Zu-/Überschuss	-3.000	-4.000	-1.634,29		
	Einnahmen	0	0	0,00		
	Ausgaben	7.000	7.900	3.040,83		
	AB 08 Zu-/Überschuss	-7.000	-7.900	-3.040,83		
	Einnahmen	70.600	68.200	84.776,81		
	Ausgaben	630.200	603.400	593.648,97		
	EP 0 Zu-/Überschuss	-559.600	-535.200	-508.872,16		

Gemeinde 1 Stadt Gundelfingen
 Einzelplan 1 Öffentliche Sicherheit und Ordnung
 Abschnitt 11 Öffentliche Sicherheit und Ordnung
 U-Abschnitt 1100 Öffentliche Ordnung

Haushaltsstelle		Haushaltsansatz		Ergebnis der Jahresrechnung	Erläuterungen	
Nr.	Bezeichnung	2026	2025	2024	Sonst.	
		EUR	EUR	EUR	Amt	DVM Vermerk
1	2	3	4	5	6	
	E i n n a h m e n					
.1411	Mieteinnahmen Notunterkunft u.a. Kostenersätze Notunterbringungen	500	500	0,00	320	
.1434	Mietnebenkosten u.a. Nebenkostenersätze Notunterbringungen	500	500	0,00	320	
.1599	Vermischte Einnahmen u.a. Spenden für Helferkreis Asyl	500	500	500,00	320	
	Einnahmen	1.500	1.500	500,00		
	A u s g a b e n					
.4160	Beschäftigungsentgelte u. dgl. für geringfügig Beschäftigte = für Reinigung Hundetoiletten	1.700	1.700	1.594,08	103	G1
.4460	Beiträge gesetzl. Sozialversicherung geringfügig Beschäftigte	500	500	449,97	103	G1
.5400	Bewirtschaftung der Grundstücke, und baulichen Anlagen usw.	200	200	0,00	604	
.5410	Haus- und Grundstückslasten u.a. Grundsteuer	0	*****	*****	604	G2
.5420	Heizkosten (Wärme, Gas, Strom)	150	*****	*****	604	G2
.5430	Reinigungskosten	0	*****	*****	604	G2
.5440	Strombezugskosten soweit nicht GR 5420 (Heizstrom)	100	*****	*****	604	G2
.5450	Wasser- und Entwässerungsgebühren	50	*****	*****	604	G2
.5460	Versicherung von Gebäuden u.a. Brand-, Elementarschaden-, Glasbruch- und Wasserleitungsschadenversicherung	300	*****	*****	117	G2
.5470	Müllentsorgung	0	*****	*****	117	G2
.5910	Hundetoiletten Unterhalt u. Bewirtschaftung u.a. Beschaffung Kotbeutel	3.000	2.500	1.613,93	602	G2
.5920	Revierüberwachung Kalka	14.000	14.000	15.243,90	320	G2
.6300	Verschiedene Aufwendungen für Verwaltung und Betrieb u.a. Feuerbeschau durch externen Dienstleister	*****	10.000	*****	320	G2
.6610	Mitgliedsbeiträge an Verbände, Vereine und dgl. ua. Kreisverkehrswacht	100	100	25,56	320	G2
.6620	Vermischte Ausgaben	100	100	2.215,70	320	G2
.6621	Sonstige Ausgaben - Flüchtlinge	0	500	935,30	320	G2
.6799	Innere Verrechnungen: Bauhofleistungen	3.000	3.000	1.650,14	320	G2
.7091	Zuschüsse für lfd. Zuwendungen an Tierschutzverein = ca. 8.000 Einwohner x 1,00 €/Einwohner	8.000	6.500	6.463,20	320	

Gemeinde 1 Stadt Gundelfingen
 Einzelplan 1 Öffentliche Sicherheit und Ordnung
 Abschnitt 11 Öffentliche Sicherheit und Ordnung
 U-Abschnitt 1100 Öffentliche Ordnung

Haushaltsstelle		Haushaltsansatz		Ergebnis der Jahresrechnung 2024 EUR	Erläuterungen Sonst. Amt DVM Vermerk
Nr.	Bezeichnung	2026 EUR	2025 EUR		
1	2	3	4	5	6
	Ausgaben	31.200	39.100	30.191,78	
	UAB 1100 Zu-/Überschuss	-29.700	-37.600	-29.691,78	

Gemeinde 1 Stadt Gundelfingen
 Einzelplan 1 Öffentliche Sicherheit und Ordnung
 Abschnitt 11 Öffentliche Sicherheit und Ordnung
 U-Abschnitt 1122 Verkehrsüberwachung

Haushaltsstelle		Haushaltsansatz		Ergebnis der Jahresrechnung	Erläuterungen	
Nr.	Bezeichnung	2026	2025	2024	Sonst.	
		EUR	EUR	EUR	Amt	DVM Vermerk
1	2	3	4	5	6	
	E i n n a h m e n					
.0810	Einnahmen aus der kommunalen Verkehrsüberwachung lt. Änderung AllgZVKommGrPl bis HJ 2023 auf 1122.6720	35.000	34.000	38.570,80	320	
	Einnahmen	35.000	34.000	38.570,80		
	A u s g a b e n					
.6620	Vermischte Ausgaben u.a. Elektroniversicherung Verkehrsdatensysteme, Batterien	500	1.000	36,08	320	G2
.6720	Erstattung an Gemeinden und Gemeindeverbände u.a. Kosten für Verkehrsüberwachung	22.000	21.600	20.660,35	320	G2
.6799	Innere Verrechnungen; Bauhofleistungen u.a. Aufstellung Geschwindigkeitsanzeigen	2.000	2.000	1.704,00	320	G2
	Ausgaben	24.500	24.600	22.400,43		
	UAB 1122 Zu-/Überschuss	10.500	9.400	16.170,37		
	Einnahmen	36.500	35.500	39.070,80		
	Ausgaben	55.700	63.700	52.592,21		
	AB 11 Zu-/Überschuss	-19.200	-28.200	-13.521,41		

Gemeinde 1 Stadt Gundelfingen
 Einzelplan 1 Öffentliche Sicherheit und Ordnung
 Abschnitt 13 Brandschutz
 U-Abschnitt 1300 Brandschutz

Haushaltsstelle		Haushaltsansatz		Ergebnis der Jahresrechnung	Erläuterungen	
Nr.	Bezeichnung	2026	2025	2024	Sonst. Amt DVM Vermerk	
1	2	3	4	5	6	
		EUR	EUR	EUR		
	E i n n a h m e n					
.1510	Ersätze von Versicherungen	1.500	1.500	6.485,95	117	
.1590	Verschiedene Verwaltungs- und Betriebseinnahmen	30.000	22.000	22.800,61	320	
	u.a. Kostenersätze für Einsätze der FFW					
.1591	Einnahmen für Dienstleistungen (Schlauchpflege, Bekleidungspflege etc.)	4.000	3.000	3.666,65	320	
.1599	Vermischte Einnahmen	500	200	392,37	320	
	u.a. Einspeisevergütung Photovoltaikanlage					
.1701	Zuweisungen für lfd. Zwecke vom Bund u.a. jährlicher Zuschuss für Abstellung Dekontaminierungsfahrzeug DLG-8013	3.000	3.000	3.060,00	320	
.1710	Zuweisungen und Zuschüsse für lfd. Zwecke vom Land	0	0	0,00	201	
	Es werden keine Zuwendungen erwartet.					
	Einnahmen	39.000	29.700	36.405,58		
	A u s g a b e n					
.4090	Aufwendungen für ehrenamtliche Tätigkeit	17.000	17.100	14.068,80	103	G1
	u.a. Entschädigung Kommandanten					
.4140	Entgelt für Beschäftigte	48.900	48.100	38.548,49	103	G1
	u.a. anteiliges Entgelt Gerätewart					
.4160	Entgelt für geringfügig Beschäftigte	8.900	10.000	7.451,75	103	G1
	u.a. ehrenamtliche Gerätewarte, Jugendwarte etc.					
.4340	Beiträge Zusatzversorgung Beschäftigte	4.300	4.300	2.905,85	103	G1
.4360	Beiträge Zusatzversorgung für geringfügig Beschäftigte	200	0	139,52	103	G1
.4440	Beiträge gesetzl. Sozialversicherung Beschäftigte	9.700	9.700	8.238,84	103	G1
.4460	Sozialversicherungsbeiträge (Gerätewart) für geringfügig Beschäftigte	1.500	1.800	993,43	103	G1
.4490	Sozialversicherungsbeiträge (Kommandant) - geringfügig Beschäftigte -	800	800	687,60	103	G1
.4690	Personalnebenausgaben	5.000	5.000	4.940,00	320	G1
	u.a. Zuschüsse und Zahlungen an FFW-Vereine und Jugend-FFW					
	FFW Gundelfingen 2300 €					
	FFW Echenbrunn 820 €					
	FFW Peterswörth 820 €					
	+ Sicherheitswache Faschingsumzug, Nordschwabenlauf, GET etc.					
.5000	Unterhalt der Grundstücke und baulichen Anlagen	28.500	20.000	23.784,67	603	G2
	Grundsockel: 22.000 €					
	2026:					
	+ Putzarbeiten FFW Echenbrunn: 2.500 €					
	+ Putzarbeiten FFW Peterswörth: 2.500 €					

Gemeinde 1 Stadt Gundelfingen
 Einzelplan 1 Öffentliche Sicherheit und Ordnung
 Abschnitt 13 Brandschutz
 U-Abschnitt 1300 Brandschutz

Haushaltsstelle		Haushaltsansatz		Ergebnis der Jahresrechnung	Erläuterungen	
Nr.	Bezeichnung	2026	2025	2024	Sonst. Amt DVM Vermerk	
1	2	3	4	5	6	
		EUR	EUR	EUR		
.5200	+ FFW Grottenhofen Heizöltank: 1.500 € Geräte, Ausstattungs- und Ausrüstungsgegenstände, sonst. Gebrauchsgegenstände u.a. Beschaffungen < 800 € brutto persönliche Schutzausrüstung ab HJ 2024 auf HHST 1300.5600	30.000	30.000	31.756,27	320	G2
.5300	Mieten und Pachten bis 2023 Miete für Lagerhalle Walkstraße	0	0	0,00	207	G2
.5400	Bewirtschaftung der Grundstücke und baulichen Anlagen usw. soweit nicht GR 5410-5470	6.000	60.000	107.304,87	604	G2
.5410	Haus- und Grundstückslasten u.a. Grundsteuer	0	*****	*****	604	G2
.5420	Heizkosten (Wärme, Gas, Strom)	8.000	*****	*****	604	G2
.5430	Reinigungskosten	7.000	*****	*****	604	G2
.5440	Strombezugskosten soweit nicht GR 5420 (Heizstrom)	35.000	*****	*****	604	G2
.5450	Wasser- und Entwässerungsgebühren	3.000	*****	*****	604	G2
.5460	Versicherung von Gebäuden u.a. Brand-, Elementarschaden-, Glasbruch- und Wasserleitungsschädenversicherung	7.000	*****	*****	117	G2
.5470	Müllentsorgung Mülltonnen für alle drei FFW-Gerätehäuser	900	*****	*****	117	G2
.5500	Haltung von Fahrzeugen 2026: 10-Jahresinspektion Drehleiter 145.000 €	185.000	40.000	39.540,94	320	G2
.5600	Besondere Aufwendungen f. Bedienstete Dienst-, Schutzkleidung, pers.Ausrüstung bis HJ 2023 auf HHST 1300.5200 verbucht.	10.000	5.000	3.723,31	320	G2
.5620	Aus- und Fortbildungskosten, Umschulung, Untersuchungen, Impfungen	7.000	18.000	9.846,89	320	G2
.5621	Lohnkostenersätze für Einsätze und Schulungszeiten	4.000	4.000	6.518,72	320	G2
.6400	Steuern, Versicherungen, Schadensfälle u.a. Haftpflicht-, Unfall- und Sachversicherung; Dienstfahrt-Fahrzeugversicherung	2.000	2.000	1.889,20	117	G2
.6500	Bürobedarf	800	500	417,95	320	G2
.6522	Fernsprech- und Fernschreibwartungsgebühren, Mieten u.a. Alarmierungssysteme	4.000	3.500	3.798,04	104	G2
.6610	Mitgliedsbeiträge an Verbände, Vereine und dgl. u.a. Beiträge Kreisfeuerwehrverband Beitrag FFW-Erholungsheim	1.000	1.000	1.333,00	320	G2

Gemeinde 1 Stadt Gundelfingen
 Einzelplan 1 Öffentliche Sicherheit und Ordnung
 Abschnitt 13 Brandschutz
 U-Abschnitt 1300 Brandschutz

Haushaltsstelle		Haushaltsansatz		Ergebnis der Jahresrechnung	Erläuterungen	
Nr.	Bezeichnung	2026	2025	2024	Sonst.	
		EUR	EUR	EUR	Amt	DVM Vermerk
1	2	3	4	5	6	
.6620	Vermischte Ausgaben	1.000	1.000	1.587,12	320	G2
.6799	Innere Verrechnungen: Bauhofleistungen	13.000	13.000	17.668,19	603	G2
.6800	Kalkulatorische Kosten - Abschreibungen - Erhöhung auf Grund Aktivierung FFW-Gerätehaus	215.000	210.000	198.865,00	205	G2
.6850	Kalkulatorische Kosten - Verzinsung des Anlagekapitals -	180.000	190.000	174.428,00	205	G2
.7091	Zuweisungen und Zuschüsse an Dritte u.a. freiwillige Leistungen für FFW-Vereine	0	0	0,00	201	
	Ausgaben	844.500	694.800	700.436,45		
	UAB 1300 Zu-/Überschuss	-805.500	-665.100	-664.030,87		
	Einnahmen	39.000	29.700	36.405,58		
	Ausgaben	844.500	694.800	700.436,45		
	AB 13 Zu-/Überschuss	-805.500	-665.100	-664.030,87		

Gemeinde 1 Stadt Gundelfingen
 Einzelplan 1 Öffentliche Sicherheit und Ordnung
 Abschnitt 14 Katastrophenschutz, Zivilschutz
 U-Abschnitt 1400 Katastrophenschutz, Zivilschutz

Haushaltsstelle		Haushaltsansatz		Ergebnis der Jahresrechnung	Erläuterungen	
Nr.	Bezeichnung	2026	2025	2024	Sonst.	
		EUR	EUR	EUR	Amt	DVM Vermerk
1	2	3	4	5	6	
	E i n n a h m e n					
.1590	Sonstige Verwaltungs- und Betriebeinnahmen 2025: Zuweisung Freistaat Bayern für Ersatz Einsatzkosten Hochwasser 2024	0	130.000	0,00	320	
.1599	Vermischte Einnahmen 2025: Zuwendung Hochwasser 2024 aus Maximilians-Hilfsfond	0	0	10.000,00	320	
	Einnahmen	0	130.000	10.000,00		
	A u s g a b e n					
.5000	Unterhalt der Grundstücke und bauliche Anlagen u.a. Unterhalt Hochwasserschutz Am Saum	0	0	0,00	602	G2
.5200	Geräte, Ausstattungs- und Ausrüstungsge- genstände, sonst. Gebrauchsgegenstände 2026: KatS Ausstattung (Telefonanlage, Büroeinrichtung)	2.500	1.000	0,00	320	
.5500	Haltung von Fahrzeugen Anhänger für Notstromaggregat DLG-GU-456	600	0	*****	320	G2
.6522	Fernsprechgebühren u.a. Gebühren Satellitentelefon Grundgebühr: ca. 120 €/Monat Gespräche: ca. 2 €/Minute	1.500	1.500	1.395,12	104	G2
.6620	Vermischte Ausgaben u.a. Einsatzkosten Katastrophenfall	0	0	289.261,56	320	G2
.6799	Innere Verrechnungen - Bauhofleistungen	3.000	3.000	63.727,31	602	G2
.7099	Leistungen an Dritte	0	0	10.000,00	320	
	Ausgaben	7.600	5.500	364.383,99		
	UAB 1400 Zu-/Überschuss	-7.600	124.500	-354.383,99		
	Einnahmen	0	130.000	10.000,00		
	Ausgaben	7.600	5.500	364.383,99		
	AB 14 Zu-/Überschuss	-7.600	124.500	-354.383,99		

Gemeinde 1 Stadt Gundelfingen
 Einzelplan 1 Öffentliche Sicherheit und Ordnung
 Abschnitt 16 Rettungsdienst
 U-Abschnitt 1600 Rettungsdienst

Haushaltsstelle		Haushaltsansatz		Ergebnis der Jahresrechnung 2024 EUR	Erläuterungen Sonst. Amt DVM Vermerk
Nr.	Bezeichnung	2026 EUR	2025 EUR		
1	2	3	4	5	6
	Einnahmen				
	Einnahmen	0	0	0,00	
	Ausgaben				
.7099	Zuschüsse für lfd. Zwecke an sonst. Ver- bände, Vereine u. deren Einrichtungen u.a. jährlicher Zuschuss an BRK-Kreisverband	800	800	800,00	201
	Ausgaben	800	800	800,00	
	UAB 1600 Zu-/Überschuss	-800	-800	-800,00	
	Einnahmen	0	0	0,00	
	Ausgaben	800	800	800,00	
	AB 16 Zu-/Überschuss	-800	-800	-800,00	
	Einnahmen	75.500	195.200	85.476,38	
	Ausgaben	908.600	764.800	1.118.212,65	
	EP 1 Zu-/Überschuss	-833.100	-569.600	-1.032.736,27	

Gemeinde 1 Stadt Gundelfingen
 Einzelplan 2 Schulen
 Abschnitt 21 Grund- und Mittelschulen
 U-Abschnitt 2110 Grundschule

Haushaltsstelle		Haushaltsansatz		Ergebnis der Jahresrechnung	Erläuterungen	
Nr.	Bezeichnung	2026	2025	2024	Sonst.	
		EUR	EUR	EUR	Amt	DVM Vermerk
1	2	3	4	5	6	
	E i n n a h m e n					
.1101	Benutzungsgebühren u.ä. Entgelte u.a. Entschädigung Nutzung Außensportanlage durch MSchV und Raumnutzung Club K	7.000	7.000	7.660,00	207	
.1395	Einnahmen Mittagsverpflegung korrespondierend zu 2110.5820	75.000	25.000	21.221,10	110	
.1599	Vermischte Einnahmen u.a. Kostenbeteiligungen Schüler an Veranstaltungen	5.000	5.000	7.304,00	201	
.1622	Gastschulbeiträge	2.900	2.900	16.225,00	102	
.1700	Zuweisungen und Zuschüsse für lfd.Zwecke von Bund, LAF, ERP-Sondervermögen u.a. Zuwendung Bundesförderung IT-Systemadministration; Es werden keine Zuwendungen vom Bund erwartet.	0	0	12.124,27	201	
.1710	Zuweisungen und Zuschüsse für lfd.Zwecke vom Land ab 2025: Wartungs- und Pflegezuschuss Land für IT-Administration; 51,75 €/Schüler	16.000	0	9.057,48	201	
.1718	Zuweisungen für lfd. Zwecke: Lernmittelfreiheit	3.600	3.500	3.604,00	201	
.1720	Zuweisungen und Zuschüsse für lfd.Zwecke von Gemeinden und Gemeindeverbände	*****	0	*****	201	
.1725	Zuw. und Zuschüsse für lfd.Zwecke v. Gemeindeverbänden	0	0	*****	201	
.1770	Zuweisungen und Zuschüsse für lfd.Zwecke von privaten Unternehmen Es werden keine Spenden erwartet.	0	0	0,00	201	
.1780	Zuweisungen und Zuschüsse f. lfd.Zwecke von übrigen Bereichen = pauschaler Ansatz für jährliche Spenden	500	500	710,00	201	
	Einnahmen	110.000	43.900	77.905,85		
	A u s g a b e n					
.4140	Entgelt für Beschäftigte = anteilige Personalkosten Haustechniker	39.600	37.600	36.965,04	103	G1
.4340	Beiträge Zusatzversorgung Beschäftigte	3.500	3.500	2.953,31	103	G1
.4440	Beiträge gesetzl. Sozialversicherung Beschäftigte	7.900	7.600	7.763,78	103	G1
.4590	Beihilfen, Unterstützungen u.ä.	50	100	25,80	103	G1
.5000	Unterhalt der Grundstücke und bauliche Anlagen Grundsokkel: 18.000 € + Sanierung Fassade (14.000 €) + Pflasterfläche Sportplatz (11.000 €) 2027: Grundsokkel 18.000 € +Plan Sanierung Hartplatz 10.000€ 2028: Grundsokkel 18.000 € + Dach und Tor Garagen 15.000 €	43.000	63.200	32.423,63	603	G2

Gemeinde 1 Stadt Gundelfingen
 Einzelplan 2 Schulen
 Abschnitt 21 Grund- und Mittelschulen
 U-Abschnitt 2110 Grundschule

Haushaltsstelle		Haushaltsansatz		Ergebnis der Jahresrechnung	Erläuterungen	
Nr.	Bezeichnung	2026	2025	2024	Sonst. Amt DVM Vermerk	
1	2	3	4	5	6	
		EUR	EUR	EUR		
.5200	Geräte, Ausstattungs- und Ausrüstungsgegenstände, sonst. Gebrauchsgegenstände steigende Anschaffungskosten, höhere Schülerzahlen, Ausstattung weitere Klassenzimmer (14. Klasse)	17.000	17.000	14.232,63	111	G2
.5220	Geräte, Ausstattungs- und Ausrüstungsgegenstände für OGTS u.a. steigende OGTS-Anmeldezahlen, Ausstattung neu geschaffener Räume (Anbau)	6.000	5.000	3.656,59	111	G2
.5300	Mieten und Pachten Container wurden im Sommer 2023 erworben. Somit keine Miete mehr fällig.	0	0	0,00	207	G2
.5400	Bewirtschaftung der Grundstücke, und baulichen Anlagen usw. soweit nicht GR 5410 - 5470	1.000	110.000	144.757,48	604	G2
.5410	Haus- und Grundstückslasten u.a. Grundsteuer	0	*****	*****	604	G2
.5420	Heizkosten (Wärme, Gas, Strom)	21.500	*****	*****	602	G2
.5430	Reinigungskosten	75.000	*****	*****	604	G2
.5440	Strombezugskosten soweit nicht GR 5420 (Heizstrom)	20.000	*****	*****	604	G2
.5450	Wasser- und Entwässerungsgebühren	3.000	*****	*****	604	G2
.5460	Versicherung von Gebäuden u.a. Kommunale Sachversicherung	12.500	*****	*****	117	G2
.5470	Müllentsorgung	4.800	*****	*****	117	G2
.5500	Haltung von Fahrzeugen	2.000	2.000	0,00	603	G2
-01	Grundschule - Fahrzeuge Allgemein	0	0	0,00	603	G2
-02	DLG - 2245, Hako	0	0	0,00	603	G2
-03	DLG - GU 451, PKW-Anhänger Saris	0	0	76,75	603	G2
-04	DLG - 2394, Hako	0	0	1.224,29	603	G2
.5500	Gesamtkonto	2.000	2.000	1.301,04		
.5710	Lehr- und Unterrichtsmittel	2.000	2.000	1.097,98	111	G2
.5721	Lernmittel -nicht zuschussfähig-	4.500	4.500	4.167,73	111	G2
.5740	Besondere Lehrveranstaltungen u.a. Aktionstage und Medienerziehung	3.000	4.000	7.304,00	111	G2
.5741	Badbenutzung Schwimmunterricht Schwimmbad geschlossen bis voraussichtlich Sommer 2026	7.000	10.000	15.210,36	111	G2
.5770	Lernmittel nach Schulfinanzierungsgesetz für Grundschule -zuschussfähig- steigende Schülerzahlen, Neu- und Ersatzbeschaffungen notwendig	8.000	8.000	6.507,21	111	G2
.5820	Einkäufe für Mittagsverpflegung = Essen für Mittagsverpflegung OGTS korrespondierend zu 2110.1395	75.000	25.000	21.129,89	110	G2
.6322	EDV-Kosten an Dritte u.a. Softwarelizenzen, Systemadministration etc.	3.500	3.000	4.265,15	104	

Gemeinde 1 Stadt Gundelfingen
 Einzelplan 2 Schulen
 Abschnitt 21 Grund- und Mittelschulen
 U-Abschnitt 2110 Grundschule

Haushaltsstelle		Haushaltsansatz		Ergebnis der Jahresrechnung	Erläuterungen	
Nr.	Bezeichnung	2026	2025	2024	Sonst.	
		EUR	EUR	EUR	Amt	DVM Vermerk
1	2	3	4	5	6	
.6381	Schulsozialarbeit Kosten Schulsozialarbeit einschließlich 300 € Budget für Bürobedarf	28.800	28.500	22.356,65	102	
.6400	Steuern, Versicherungen, Schadensfälle u.a. Komm. Sachversicherung, Garderobe- und Fahrradversicherung, Haftpflicht- und Unfallversicherung	1.150	1.200	1.091,91	117	G2
.6500	Bürobedarf	1.200	1.200	980,69	111	G2
.6510	Bücher und Zeitschriften	1.500	1.600	1.927,34	111	G2
.6522	Fernsprech- u. Fernschreibwartungs- gebühren, Mieten	2.500	2.500	2.566,68	104	G2
.6525	Post-, Rundfunk-, Fernsehgebühren	500	700	289,64	111	G2
.6620	Vermischte Ausgaben	1.200	1.200	965,10	111	G2
.6621	Vermischte Ausgaben (OGTS)	500	1.000	0,00	111	G2
.6710	Erstattung an das Land - Anteil für Ganztagsklassen - = kommunaler Anteil OGTS 2026: 92.000 € 2027- 2029: jeweils 100.000 €	92.000	75.000	74.852,00	102	G2
.6721	Erstattung an Gemeindeverbände Kreisbildstelle Beitrag Medienzentrum Landkreis Dillingen	1.400	1.700	1.272,00	102	G2
.6785	Kostenerstattung an Kinderheim für Essenausgabe - Zuschuss OGTS Durchführung Mittagessen: 9.600 €	9.600	9.600	3.068,72	102	G2
.6799	Innere Verrechnungen: Bauhofleistungen	10.000	15.000	10.304,92	603	G2
	Ausgaben	510.200	441.700	423.437,27		
	UAB 2110 Zu-/Überschuss	-400.200	-397.800	-345.531,42		

Gemeinde 1 Stadt Gundelfingen
 Einzelplan 2 Schulen
 Abschnitt 21 Grund- und Mittelschulen
 U-Abschnitt 2130 Mittelschule

Haushaltsstelle		Haushaltsansatz		Ergebnis der Jahresrechnung	Erläuterungen	
Nr.	Bezeichnung	2026	2025	2024	Sonst. Amt DVM Vermerk	
1	2	3	4	5	6	
	E i n n a h m e n					
.1193	Anerkennungsgebühren (Dach Heizzentrale) Gärtner-Sonnen-Kraftwerk = Nutzgebühr Dach der Heizzentrale für PV-Anlage Gärtner-Sonnen-Kraftwerk; Endet am 31.12.2024	*****	*****	120,00	604	
.1414	Miete Mittelschulgebäude jährliche Mietberechnung (Afa und Zins von Investitionen)	100.000	117.000	95.715,37	207	
.1434	Kostensersatz Strom durch MSchV = Kostensersatz Strom von MSchV korrespondierend zu 2130.5400	40.000	45.000	35.222,18	604	
.1630	Erstattungen von Ausgaben des VWHH von Zweckverbänden und dgl. u.a. Erstattung für Haustechnik vom Mittelschulverband	80.900	83.900	72.436,88	103	
.1740	Zuweisungen und Zuschüsse für lfd.Zwecke von sonstigen öffentlichen Bereich Es werden keine Spenden erwartet.	0	0	0,00	201	
	Einnahmen	220.900	245.900	203.494,43		
	A u s g a b e n					
.4140	Entgelt für Beschäftigte = anteilige Kosten für Haustechniker	61.700	63.400	55.727,31	103	G1
.4340	Beiträge Zusatzversorgung Beschäftigte	5.500	5.800	4.435,06	103	G1
.4440	Beiträge gesetzl. Sozialversicherung Beschäftigte	12.400	12.700	11.704,71	103	G1
.5000	Unterhalt der Grundstücke und baulichen Anlagen Grundsokkel (5.000 €) + a) Rauchmeldertausch (11.000 €) b) Pausenhofeingänge (10.000 €) c) Sonnenschutz (5.000 €) d) Schließanlage (15.000 €)	46.000	26.400	2.887,05	603	G2
.5400	Bewirtschaftung der Grundstücke, und baulichen Anlagen usw. = Kosten für Strom von Mittelschule wird wg. Umsatzsteuer von Stadt aus bezahlt und über 2130.1434 erstattet.	500	45.000	43.867,32	604	G2
.5440	Strombezugskosten soweit nicht GR 5420 (Heizstrom)	40.000	*****	*****	604	G2
.7130	Zuweisungen und Zuschüsse f. lfd.Zwecke an Zweckverbände und dgl. lt. Haushalt MSchV 2025 = 488.666,03 € 2027 - 2029: jeweils 500.000 €	488.700	522.300	491.210,15	201	

Gemeinde 1 Stadt Gundelfingen
 Einzelplan 2 Schulen
 Abschnitt 21 Grund- und Mittelschulen
 U-Abschnitt 2130 Mittelschule

Haushaltsstelle		Haushaltsansatz		Ergebnis der Jahresrechnung 2024 EUR	Erläuterungen Sonst. Amt DVM Vermerk
Nr.	Bezeichnung	2026 EUR	2025 EUR		
1	2	3	4	5	6
	Ausgaben	654.800	675.600	609.831,60	
	UAB 2130 Zu-/Überschuss	-433.900	-429.700	-406.337,17	
	Einnahmen	330.900	289.800	281.400,28	
	Ausgaben	1.165.000	1.117.300	1.033.268,87	
	AB 21 Zu-/Überschuss	-834.100	-827.500	-751.868,59	

Gemeinde 1 Stadt Gundelfingen
 Einzelplan 2 Schulen
 Abschnitt 29 Übrige schulische Aufgaben
 U-Abschnitt 2900 Schülerbeförderung

Haushaltsstelle		Haushaltsansatz		Ergebnis der Jahresrechnung	Erläuterungen	
Nr.	Bezeichnung	2026	2025	2024	Sonst.	
		EUR	EUR	EUR	Amt	DVM Vermerk
1	2	3	4	5	6	
	E i n n a h m e n					
.1716	Zuweisungen für lfd. Zwecke: Schülerbeförderung Grundschüler = pauschale Zuweisung Schülerbeförderung Art. 10a FAG	28.000	26.000	25.583,00	201	
	Einnahmen	28.000	26.000	25.583,00		
	A u s g a b e n					
.4140	Entgelt für Beschäftigte u.a. Busaufsicht, Schülerbeförderung Stadtmobil	17.200	17.500	14.288,55	103	G1
.4340	Beiträge Zusatzversorgung Beschäftigte	1.600	1.600	1.132,22	103	G1
.4440	Beiträge gesetzl. Sozialversicherung Beschäftigte	3.500	3.600	3.313,38	103	G1
.5300	Mieten und Pachten u.a. Nutzungsentschädigung Bushaltestelle Lauinger Straße	550	600	508,41	207	G2
.6391	Kosten der Schülerbeförderung durch andere Verkehrsträger -zuschussfähig- = Kosten Busunternehmen	32.000	32.000	37.151,01	102	G2
	Ausgaben	54.850	55.300	56.393,57		
	UAB 2900 Zu-/Überschuss	-26.850	-29.300	-30.810,57		

Gemeinde 1 Stadt Gundelfingen
 Einzelplan 2 Schulen
 Abschnitt 29 Übrige schulische Aufgaben
 U-Abschnitt 2950 sonstige schulische Aufgaben

Haushaltsstelle		Haushaltsansatz		Ergebnis der Jahresrechnung	Erläuterungen	
Nr.	Bezeichnung	2026	2025	2024	Sonst.	
		EUR	EUR	EUR	Amt	DVM Vermerk
1	2	3	4	5	6	
	Einnahmen					
	Einnahmen	0	0	0,00		
	Ausgaben					
.5000	Unterhalt der Grundstücke und bauliche Anlagen - Bushaltestellen	500	400	0,00	603	G2
	Unterhalt an Buswartehäuschen					
.6450	Unfallversicherung	47.500	47.500	46.141,74	103	G2
	Schülerunfallversicherung					
.6620	Vermischte Ausgaben	0	0	0,00	201	G2
.6799	Innere Verrechnungen:	1.000	1.000	382,00	602	G2
	Bauhofleistungen					
	Ausgaben	49.000	48.900	46.523,74		
	UAB 2950 Zu-/Überschuss	-49.000	-48.900	-46.523,74		
	Einnahmen	28.000	26.000	25.583,00		
	Ausgaben	103.850	104.200	102.917,31		
	AB 29 Zu-/Überschuss	-75.850	-78.200	-77.334,31		
	Einnahmen	358.900	315.800	306.983,28		
	Ausgaben	1.268.850	1.221.500	1.136.186,18		
	EP 2 Zu-/Überschuss	-909.950	-905.700	-829.202,90		

Gemeinde 1 Stadt Gundelfingen
 Einzelplan 3 Wissenschaft, Forschung, Kulturpflege
 Abschnitt 32 Museen, Sammlungen, Ausstellungen
 U-Abschnitt 3211 Archive

Haushaltsstelle		Haushaltsansatz		Ergebnis der Jahresrechnung	Erläuterungen	
Nr.	Bezeichnung	2026	2025	2024	Sonst.	
		EUR	EUR	EUR	Amt	DVM Vermerk
1	2	3	4	5	6	
	E i n n a h m e n					
.1599	Vermischte Einnahmen, Spenden	0	0	0,00	201	
	-Archive-					
	Es werden keine vermischten Einnahmen erwartet.					
	Einnahmen	0	0	0,00		
	A u s g a b e n					
.4140	Angestelltenvergütungen	500	0	83,60	103	G1
.4160	Entgelt für geringfügig Beschäftigte	3.500	4.000	3.131,96	103	G1
	-Archive-					
	= Archivar + Reinigung					
.4340	Beiträge Zusatzversorgung	50	0	6,48	103	G1
	Angestellte					
.4360	Beiträge Zusatzversorgung	0	100	10,23	103	G1
	geringfügig Beschäftigte -Archive-					
.4440	Beiträge gesetzl. Sozialversicherung	50	0	27,19	103	G1
	Angestellte					
.4460	Sozialversicherungsbeiträge	0	100	42,88	103	G1
	geringfügig Beschäftigte -Archive-					
.5000	Unterhalt der Grundstücke und bauliche	100	100	0,00	603	G2
	Anlagen -Archive-					
.5300	Mieten und Pachten	1.600	1.600	1.560,00	207	G2
	-Archive-					
	= Mietzahlung für Archiv an MSchV					
.6400	Steuern, Versicherungen, Schadensfälle	50	100	36,71	117	G2
	u.a. kommunale Sachversicherung					
.6620	Vermischte Ausgaben	150	200	130,66	201	G2
	-Archive-					
.6799	Innere Verrechnungen:	1.000	1.000	0,00	201	G2
	Bauhoffleistungen -Archive-					
	Ausgaben	7.000	7.200	5.029,71		
	UAB 3211 Zu-/Überschuss	-7.000	-7.200	-5.029,71		
	Einnahmen	0	0	0,00		
	Ausgaben	7.000	7.200	5.029,71		
	AB 32 Zu-/Überschuss	-7.000	-7.200	-5.029,71		

Gemeinde 1 Stadt Gundelfingen
 Einzelplan 3 Wissenschaft, Forschung, Kulturpflege
 Abschnitt 33 Theater und Musikpflege
 U-Abschnitt 3321 Stadtkapelle

Haushaltsstelle		Haushaltsansatz		Ergebnis der Jahresrechnung	Erläuterungen	
Nr.	Bezeichnung	2026	2025	2024	Sonst. Amt DVM Vermerk	
		EUR	EUR	EUR		
1	2	3	4	5	6	
	E i n n a h m e n					
.1187	Einnahmen aus Eintrittsgeldern kultur. Veranstaltungen, Konzerte etc. u.a. Auftrittsgagen, Konzerte etc.	6.000	6.000	8.845,00	116	
.1197	Umsatzsteuer 7 %	0	0	0,00	201	
.1198	Umsatzsteuer 19 %	9.500	9.500	9.811,00	201	
.1390	Einnahmen aus Verkauf u.a. Verkauf von CDs etc. Es werden keine Einnahmen erwartet.	0	0	0,00	116	
.1510	Ersätze von Versicherungen u.a. für Schäden an Instrumenten	0	0	994,10	116	
.1555	Umsatzsteuerrückvergütung vom FA	0	0	135,47	201	
.1595	Schnellefest - vermischte Einnahmen = alle Einnahmen aus Schnellefest	50.000	50.000	53.916,90	116	
.1680	Einnahmen vom übrigen Bereich, Erstattungen Musiker Bekleidung u.a. für Bekleidung Stadtkapelle, TShirts etc.	0	0	0,00	116	
.1681	Erstattungen vom übrigen Bereich; Eigenbeteiligung Musiker Konzertreisen u.a. persönliche Beteiligungen der Musiker an Konzertreisen, Ausflügen	0	0	2.640,00	116	
.1770	Zuweisungen und Zuschüsse für lfd.Zwecke von privaten Unternehmen u.a. Spenden Privatunternehmer Es werden keine Einnahmen erwartet.	0	0	0,00	116	
.1780	Förderzuschüsse für lfd. Zwecke vom übrigen Bereich u.a. ASM, Bay. Blasmusikverband, Förderverein SKG	3.000	3.000	0,00	116	
	Einnahmen	68.500	68.500	76.342,47		
	A u s g a b e n					
.4160	Entgelte für geringfügig Beschäftigte -Musikkapelle- = Dirigentenentschädigungen, Reinigungskraft	20.700	20.700	17.480,07	103	G1
.4460	Beiträge gesetzl. Sozialversicherung geringf. Beschäftigte -Musikkapelle-	300	500	183,93	103	G1
.5000	Unterhalt der Grundstücke und bauliche Anlagen = Grundsockel	500	1.200	1.435,83	603	G2
.5200	Geräte, Ausstattungs- und Ausrüstungsge- genstände, sonst. Gebrauchsgegenstände = Anschaffungen < 800 €; Reparaturen Instrumente,	2.500	2.500	3.398,02	116	G2
.5210	Uniformen	2.000	2.000	2.000,00	116	G2
.5300	Mieten und Pachten Miete Proberaum Lauinger Str. 7 + anteilige Miete Halle Brenzerstr. 3	13.200	13.200	13.200,00	116	G2

Gemeinde 1 Stadt Gundelfingen
 Einzelplan 3 Wissenschaft, Forschung, Kulturpflege
 Abschnitt 33 Theater und Musikpflege
 U-Abschnitt 3321 Stadtkapelle

Haushaltsstelle		Haushaltsansatz		Ergebnis der Jahresrechnung	Erläuterungen	
Nr.	Bezeichnung	2026	2025	2024	Sonst. Amt DVM Vermerk	
1	2	3	4	5	6	
		EUR	EUR	EUR		
.5400	Bewirtschaftung der Grundstücke, und baulichen Anlagen usw. u.a. Strom, Heizkosten, Müllgebühr, Verbrauchsmaterial	4.500	4.500	4.977,83	116	G2
.5500	Haltung von Fahrzeugen Transporter Stadtkapelle u.a. KFZ-Versicherung, KFZ-Steuer, Benzin, Reparaturen etc.	1.800	1.800	906,39	116	G2
.6300	verschiedene Aufwendungen für Verwaltung und Betrieb u.a. Noten, Ausbildungs- und Prüfungsgebühren, Probenwochenende, Maifeier, Ausflüge, Gema, Konzerte etc.	10.000	12.000	9.759,68	116	G2
.6310	Nachwuchsarbeit - musik. Früherziehung Werbung Neuanfänger	1.000	2.000	418,56	116	G2
.6329	Sonst. verschiedener Betriebsaufwand - Konzertreisen, Probenwochenenden	7.000	7.000	8.695,00	116	G2
.6400	Steuern, Versicherungen, Schadensfälle u.a. Haftpflichtversicherung, Instrumentenversicherung etc.	1.500	1.800	1.564,95	116	G2
.6411	Umsatzsteuer-Zahllast an FA- -Musikkapelle-	4.500	4.700	5.368,50	201	G2
.6412	Umsatzsteuer als Vorsteuer	5.000	4.800	4.975,96	201	
.6421	Körperschaftsteuer	0	0	0,00	201	
.6422	Gewerbesteuer	0	0	0,00	201	
.6500	Bürobedarf u.a. Kopierpapier, Toner etc.	1.000	1.000	433,64	116	G2
.6554	Kassen- und Organisationsprüfung u.ä. -Bilanzstellung-	2.500	0	744,40	201	G2
.6610	Mitgliedsbeiträge an Verbände, Vereine und dgl. u.a. Allgäu-Schwäbischer-Musikbund	1.000	1.000	722,50	116	G2
.6620	Vermischte Ausgaben u.a. Künstersozialkasse	300	500	24,54	116	G2
.6625	Schnellefest - vermische Ausgaben = alle Ausgaben im Rahmen Schnellefest	30.000	28.000	32.992,03	116	G2
.6799	Innere Verrechnungen: Bauhoifleistungen -Musikkapelle-	7.000	10.000	6.204,77	116	G2
	Ausgaben	116.300	119.200	115.486,60		
	UAB 3321 Zu-/Überschuss	-47.800	-50.700	-39.144,13		

Gemeinde 1 Stadt Gundelfingen
 Einzelplan 3 Wissenschaft, Forschung, Kulturpflege
 Abschnitt 33 Theater und Musikpflege
 U-Abschnitt 3330 Musikschule

Haushaltsstelle		Haushaltsansatz		Ergebnis der Jahresrechnung	Erläuterungen	
Nr.	Bezeichnung	2026	2025	2024	Sonst. Amt DVM Vermerk	
		EUR	EUR	EUR		
1	2	3	4	5	6	
	E i n n a h m e n					
.1100	Benutzungsgebühren und ähnliche Entgelte -Musikschule- jähr. Erh. Um 3 % der Gebühren	55.000	54.000	58.123,29	106	
.1140	Leihgebühr Musikinstrumente	500	0	*****	106	
.1599	Vermischte Einnahmen -Musikschule- Es werden keine vermischten Einnahmen erwartet.	0	0	0,00	106	
.1710	Zuweisungen und Zuschüsse für lfd.Zwecke vom Land -Musikschule- = Zuschuss Bay. Musikschulverband	26.000	25.000	24.580,89	106	
.1780	Zuweisungen und Zuschüsse f. lfd.Zwecke von übrigen Bereichen -Musikschule- = erwartete Zuschusseinnahmen anhand der letzten Jahre	0	0	0,00	106	
	Einnahmen	81.500	79.000	82.704,18		
	A u s g a b e n					
.4140	Entgelt für Beschäftigte -Musikschule- = Entgelt für Musiklehrer 2026: 167.600 € 2027: 172.600 € 2028: 177.800 € 2029: 183.100 €	167.600	171.200	152.567,28	103	G1
.4340	Beiträge Zusatzversorgung Beschäftigte -Musikschule-	12.700	15.500	10.130,42	103	G1
.4440	Beiträge gesetzl. Sozialversicherung Beschäftigte -Musikschule-	33.500	34.300	33.687,46	103	G1
.4590	Beihilfen, Unterstützungen u.ä. -Musikschule- = Anteil Musikschule an Beihilfeversicherung	100	100	77,40	103	G1
.5000	Unterhalt der Grundstücke und bauliche Anlagen	0	0	*****	603	G2
.5200	Geräte, Ausstattungs- und Ausrüstungsge- genstände, sonst. Gebrauchsgegenstände	100	0	*****	106	G2
.5620	Aus- und Fortbildungskosten, Umschulung	0	0	*****	106	G2
.6620	Vermischte Ausgaben -Musikschule- Mitgliedsbeitrag VBSM, Cloud, E-Mail-Adresse, Schülerwerbung etc.	2.700	2.700	2.839,97	106	G2
.6799	Innere Verrechnungen: Bauhofleistungen - Musikschule	1.000	1.000	0,00	106	

Gemeinde 1 Stadt Gundelfingen
 Einzelplan 3 Wissenschaft, Forschung, Kulturpflege
 Abschnitt 33 Theater und Musikpflege
 U-Abschnitt 3330 Musikschule

Haushaltsstelle		Haushaltsansatz		Ergebnis der Jahresrechnung 2024 EUR	Erläuterungen Sonst. Amt DVM Vermerk
Nr.	Bezeichnung	2026 EUR	2025 EUR		
1	2	3	4	5	6
	Ausgaben	217.700	224.800	199.302,53	
	UAB 3330 Zu-/Überschuss	-136.200	-145.800	-116.598,35	
	Einnahmen	150.000	147.500	159.046,65	
	Ausgaben	334.000	344.000	314.789,13	
	AB 33 Zu-/Überschuss	-184.000	-196.500	-155.742,48	

Gemeinde 1 Stadt Gundelfingen
 Einzelplan 3 Wissenschaft, Forschung, Kulturpflege
 Abschnitt 34 Heimat- und sonstiger Kulturpflege
 U-Abschnitt 3400 Heimat- und sonstige Kulturpflege

Haushaltsstelle		Haushaltsansatz		Ergebnis der Jahresrechnung	Erläuterungen	
Nr.	Bezeichnung	2026	2025	2024	Sonst.	
		EUR	EUR	EUR	Amt	DVM Vermerk
1	2	3	4	5	6	
	E i n n a h m e n					
.1434	Miete u. Erstattung Mietnebenkosten -Sudetendeutsche Landsmannschaft- = anteilige Mietübernahme der Sudetendeutschen Landsmannschaft am Gebäude Prof.-Bamann-Str. 25	2.400	3.000	2.400,00	207	
.1599	Vermischte Einnahmen Heimat- u. sonstiger Kulturpflege	6.500	5.500	2.172,82	105	
-01	Allgemeine Einnahmen	0	0	0,00	105	
-02	Entgelt Vermietung WC-Wagen	0	0	850,00	105	
-03	Entgelt Vermietung Markthütten	0	0	40,00	105	
-04	Einnahmen Weihnachtsmarkt	0	0	3.730,00	105	
.1599	Gesamtkonto	6.500	5.500	6.792,82		
.1770	Zuweisungen und Zuschüsse für lfd. Zwecke von privaten Unternehmen Es werden keine Spenden erwartet.	0	0	0,00	105	
.1780	Zuweisungen und Zuschüsse f. lfd. Zwecke von übrigen Bereichen Es werden keine Spenden erwartet.	0	0	2.512,19	105	
	Einnahmen	8.900	8.500	11.705,01		
	A u s g a b e n					
.4140	Angestelltenvergütungen	200	0	*****	103	G1
.4340	Beiträge Zusatzversorgung Angestellte	50	0	*****	103	G1
.4440	Beiträge gesetzl. Sozialversicherung Angestellte	50	0	*****	103	G1
.5200	Geräte, Ausstattungs- und Ausrüstungsge- genstände, Heimat- u. sonstiger Kultur	2.500	3.000	431,68	105	G2
.5300	Mieten und Pachten u.a. Miete + Nebenkosten Prof.-Bamann-Str. 25 und Halle Brenzerstr. 3	12.500	11.300	11.300,00	207	G2
.5400	Bewirtschaftung der Grundstücke, und baulichen Anlagen -Strom Festplätze- = Strom Festplatzverteilungen Bleiche, Sägplatz und Prof.-Bamann-Str. 20	6.000	3.500	-964,72	604	G2
.5900	Weihnachtsbeleuchtung	3.000	6.000	4.707,30	602	G2
.6300	Verschiedene Aufwendungen für Verwaltung und Betrieb	18.000	18.000	0,00	105	G2
-01	Allgemeines	0	0	0,00	105	G2
-02	Fasching	0	0	0,00	105	G2
-03	Maibaum	0	0	0,00	105	G2
-04	Volkstrauertag	0	0	310,00	105	G2
-05	Weihnachtsmarkt	0	0	5.828,40	105	G2
-06	WC-Wagen	0	0	0,00	105	G2
-07	Markthütten	0	0	2.499,00	105	G2
-08	Stadtradeln	0	0	0,00	105	G2
.6300	Gesamtkonto	18.000	18.000	8.637,40		

Gemeinde 1 Stadt Gundelfingen
 Einzelplan 3 Wissenschaft, Forschung, Kulturpflege
 Abschnitt 34 Heimat- und sonstiger Kulturpflege
 U-Abschnitt 3400 Heimat- und sonstige Kulturpflege

Haushaltsstelle		Haushaltsansatz		Ergebnis der Jahresrechnung 2024 EUR	Erläuterungen	
Nr.	Bezeichnung	2026 EUR	2025 EUR		Sonst. Amt DVM Vermerk	
1	2	3	4	5	6	
.6610	Mitgliedsbeiträge an Verbände, Vereine und dgl.-Heimat- u. sonstiger Kulturpfl u.a. Kultur & Wir, Donautal-Aktiv, Wirtschaftsvereinigung, Werbegemeinschaft	1.700	1.700	2.016,04	109	G2
.6620	Vermischte Ausgaben Heimat- u.sonstiger Kulturpflege Ausgaben für städtische Veranstaltungen ab HJ 2025 über 3400.6300	1.000	1.000	10.524,55	105	G2
.6799	Innere Verrechnungen: Bauhofleistungen Heimat- u. sonstiger Kulturpflege	100.000	80.000	102.561,80	105	G2
.7091	Zuweisungen und Zuschüsse an Dritte u.a. Zuschüsse Glinken, Trachtenverein, Chorios, MV Peterswörth, sonstiges Brauchtum, Einrichtung Kulturforum	9.000	9.000	8.190,81	105	
	Ausgaben	154.000	133.500	147.404,86		
	UAB 3400 Zu-/Überschuss	-145.100	-125.000	-135.699,85		

Gemeinde 1 Stadt Gundelfingen
 Einzelplan 3 Wissenschaft, Forschung, Kulturpflege
 Abschnitt 34 Heimat- und sonstiger Kulturpflege
 U-Abschnitt 3405 Geschirrmobil

Haushaltsstelle		Haushaltsansatz		Ergebnis der Jahresrechnung	Erläuterungen	
Nr.	Bezeichnung	2026	2025	2024	Sonst.	
		EUR	EUR	EUR	Amt	DVM Vermerk
1	2	3	4	5	6	
	E i n n a h m e n					
.1420	Miete für Geschirrmobil	3.000	2.000	3.366,00	105	
.1435	Kostenersätze - Schadenersatz	100	100	145,80	105	
.1599	Vermischte Einnahmen	0	0	0,00	105	
	Es werden keine vermischten Einnahmen erwartet.					
	Einnahmen	3.100	2.100	3.511,80		
	A u s g a b e n					
.4140	Angestelltenvergütungen = Lohnkosten für Betrieb Geschirrmobil	800	800	607,40	103	G1
.4440	Beiträge gesetzl. Sozialversicherung Angestellte	200	200	213,17	103	
.5200	Geräte, Ausstattungs- und Ausrüstungsge- genstände, sonst. Gebrauchsgegenstände u.a. Versicherungen, Steuer, Wartung, Ersatzteile	2.000	2.000	2.137,14	105	G2
.6799	Innere Verrechnungen Bauhoffleistungen	1.000	1.000	624,00	105	G2
	Ausgaben	4.000	4.000	3.581,71		
	UAB 3405 Zu-/Überschuss	-900	-1.900	-69,91		

Gemeinde 1 Stadt Gundelfingen
 Einzelplan 3 Wissenschaft, Forschung, Kulturpflege
 Abschnitt 34 Heimat- und sonstiger Kulturpflege
 U-Abschnitt 3415 Walkmühle Obere Bleiche 1

Haushaltsstelle		Haushaltsansatz		Ergebnis der Jahresrechnung	Erläuterungen	
Nr.	Bezeichnung	2026	2025	2024	Sonst. Amt DVM Vermerk	
1	2	EUR	EUR	EUR	6	
	E i n n a h m e n					
.1411	Mieten aus Wohnungen u.ä. - Obere Bleiche = Miete Energieversorgung Donautal GmbH 119 €/Monat	1.400	1.500	1.428,00	207	
.1434	Erstattung Mietnebenkosten - Obere Bleiche Keine Nebenkostenerstattungen, da Wohnung zu Archiv umgenutzt wurde.	0	0	0,00	207	
.1599	Vermischte Einnahmen Nutzungsentgelte - Obere Bleiche Es werden keine Einnahmen erwartet.	0	0	0,00	207	
.1712	Zuweisungen und Zuschüsse für lfd.Zwecke von Gemeinden Es werden keine Einnahmen erwartet.	*****	0	0,00	201	
.1780	Zuweisungen und Zuschüsse f.lfd.Zwecke vom übrigen Bereich u.a. Spenden für Heimatmuseum Es werden keine Spenden erwartet.	0	0	0,00	201	
	Einnahmen	1.400	1.500	1.428,00		
	A u s g a b e n					
.4140	Entgelte für Beschäftigte - Obere Bleiche u.a. Hausmeister und Reinigungskraft, Leiter heimatkundliche Sammlungen	9.300	10.000	8.707,10	103	G1
.4340	Beiträge Zusatzversorgung Beschäftigte - Obere Bleiche	0	700	369,96	103	G1
.4440	Beiträge gesetzl. Sozialversicherung Beschäftigte - Obere Bleiche	1.200	1.400	1.292,23	103	G1
.5000	Unterhalt der Grundstücke und bauliche Anlagen - Obere Bleiche Sockelbetrag 6.000 € + Bearbeitung Holzfenster 15.000 €	21.000	16.000	3.984,31	603	G2
.5200	Geräte, Ausstattungs- und Ausrüstungsge- genstände, sonst. Gebrauchsgegenstände	500	500	626,94	603	G2
.5300	Mieten und Pachten = ehemals Miete + NK Anteil Halle Walkstraße	*****	0	0,00	207	G2
.5400	Bewirtschaftung der Grundstücke, und baulichen Anlagen usw. - Obere Bleiche	500	11.000	8.710,53	604	G2
.5410	Haus- und Grundstückslasten u.a. Grundsteuer	1.150	*****	*****	604	G2
.5420	Heizkosten (Wärme, Gas, Strom)	5.500	*****	*****	604	G2
.5430	Reinigungskosten	200	*****	*****	604	G2
.5440	Strombezugskosten soweit nicht GR 5420 (Heizstrom)	2.500	*****	*****	604	G2

Gemeinde 1 Stadt Gundelfingen
 Einzelplan 3 Wissenschaft, Forschung, Kulturpflege
 Abschnitt 34 Heimat- und sonstiger Kulturpflege
 U-Abschnitt 3415 Walkmühle Obere Bleiche 1

Haushaltsstelle		Haushaltsansatz		Ergebnis der Jahresrechnung 2024 EUR	Erläuterungen	
Nr.	Bezeichnung	2026 EUR	2025 EUR		Amt	Sonst. DVM Vermerk
1	2	3	4	5	6	
.5450	Wasser- und Entwässerungsgebühren	700	*****	*****	604	G2
.5460	Versicherung von Gebäuden u.a. Brand-, Elementarschaden-, Glasbruch- und Wasserleitungsschädenversicherung	1.400	*****	*****	117	G2
.5470	Müllentsorgung	200	*****	*****	117	G2
.6300	Heimatkundliche Sammlungen Aufwendungen für Verwaltung und Betrieb u.a. Restaurationskosten	500	1.000	450,08	102	G2
.6400	Steuern, Versicherungen, Schadensfälle u.a. kommunale Sachversicherung Obere Bleiche 1	3.000	500	422,36	117	G2
.6522	Fernsprechgebühren - Obere Bleiche u.a. für Brandschutz	0	0	0,00	104	G2
.6620	Vermischte Ausgaben - Obere Bleiche	0	0	0,00	201	G2
.6621	Vermischte Ausgaben für Heimatkundliche Sammlung	1.000	1.500	127,59	102	G2
.6799	Innere Verrechnungen: Bauhofleistungen - Obere Bleiche	5.000	5.000	6.232,81	603	G2
	Ausgaben	53.650	47.600	30.923,91		
	UAB 3415 Zu-/Überschuss	-52.250	-46.100	-29.495,91		

Gemeinde 1 Stadt Gundelfingen
 Einzelplan 3 Wissenschaft, Forschung, Kulturpflege
 Abschnitt 34 Heimat- und sonstiger Kulturpflege
 U-Abschnitt 3416 Bleichestadel Obere Bleiche 2

Haushaltsstelle		Haushaltsansatz		Ergebnis der Jahresrechnung	Erläuterungen	
Nr.	Bezeichnung	2026	2025	2024	Sonst. Amt DVM Vermerk	
1	2	3	4	5	6	
		EUR	EUR	EUR		
	E i n n a h m e n					
.1100	Benutzungsgebühren und ähnliche Entgelte -Bleichestadel-	10.000	7.000	10.447,50	105	
.1197	Umsatzsteuer 7 % Es werden keine Umsätze zum verminderten Steuersatz erwartet.	0	0	0,00	201	
.1198	Umsatzsteuer 19 %	2.400	1.600	2.444,69	201	
.1434	Erstattung Nebenkosten Obere Bleiche 2 = Erstattung Nebenkosten bei Stadelnutzung	2.500	1.000	2.619,25	105	
.1435	Kostensätze - Schadenersatz	100	0	61,00	105	
.1555	Umsatzsteuerrückvergütung vom FA	900	2.700	2.599,82	201	
.1599	Vermischte Einnahmen -Bleichestadel- Es werden keine Einnahmen erwartet.	0	0	0,00	105	
	Einnahmen	15.900	12.300	18.172,26		
	A u s g a b e n					
.4140	Entgelt für Beschäftigte = anteilige Kosten für Reinigungspersonal und Hausmeister	6.500	7.800	5.846,33	103	G1
.4340	Beiträge Zusatzversorgung Beschäftigte	0	700	378,96	103	G1
.4440	Beiträge gesetzl. Sozialversicherung Beschäftigte	1.300	1.600	1.323,61	103	G1
.5000	Unterhalt der Grundstücke und bauliche Anlagen -Bleichestadel- Grundsokkel 12.000 € 2026: + Malerarbeiten 3.000 € 2027: + Schimmelsanierung 10.000 € 2028: + Austausch Schenke 3.000 €	15.000	10.400	14.407,18	603	G2
.5200	Geräte, Ausstattungs- und Ausrüstungsge- genstände -Bleichestadel-	1.500	1.500	1.999,95	603	G2
.5400	Bewirtschaftung der Grundstücke, und baulichen Anlagen usw.-Bleichestadel-	0	10.000	14.861,30	604	G2
.5410	Haus- und Grundstückslasten u.a. Grundsteuer	1.150	*****	*****	604	G2
.5420	Heizkosten (Wärme, Gas, Strom)	4.000	*****	*****	604	G2
.5430	Reinigungskosten	1.000	*****	*****	604	G2
.5440	Strombezugskosten soweit nicht GR 5420 (Heizstrom)	4.000	*****	*****	604	G2
.5450	Wasser- und Entwässerungsgebühren	550	*****	*****	604	G2
.5460	Versicherung von Gebäuden u.a. Brand-, Elementarschaden-, Glasbruch- und Wasserleitungsschädenversicherung	1.650	*****	*****	117	G2
.5470	Müllentsorgung	550	*****	*****	117	G2
.6400	Steuern, Versicherungen, Schadensfälle -Bleichestadel- u.a. kommunale Sachversicherung Obere Bleiche 2	3.000	300	242,18	117	G2

Gemeinde 1 Stadt Gundelfingen
 Einzelplan 3 Wissenschaft, Forschung, Kulturpflege
 Abschnitt 34 Heimat- und sonstiger Kulturpflege
 U-Abschnitt 3416 Bleichestadel Obere Bleiche 2

Haushaltsstelle		Haushaltsansatz		Ergebnis der Jahresrechnung 2024 EUR	Erläuterungen	
Nr.	Bezeichnung	2026 EUR	2025 EUR		Amt	Sonst. DVM Vermerk
1	2	3	4	5	6	
.6411	Umsatzsteuer - Zahllast Finanzamt Im Finanzplanungszeitraum ergeben sich keine Zahllasten an das FA.	0	0	5.433,89	201	G2
.6412	Umsatzsteuer als Vorsteuer -Bleichestadel	3.300	4.300	5.618,78	201	G2
.6522	Fernsprechgebühren u.a. für Brandmeldeanlage, WLAN	400	500	385,00	104	G2
.6554	Kassen- und Organisationsprüfung u.a. -Bilanzerstellung-	*****	*****	0,00	201	G2
.6620	Vermischte Ausgaben -Bleichestadel-	200	200	40,00	201	G2
.6799	Innere Verrechnungen: Bauhof -Bleichestadel-	5.000	5.000	3.311,55	603	G2
	Ausgaben	49.100	42.300	53.848,73		
	UAB 3416 Zu-/Überschuss	-33.200	-30.000	-35.676,47		

Gemeinde 1 Stadt Gundelfingen
 Einzelplan 3 Wissenschaft, Forschung, Kulturpflege
 Abschnitt 34 Heimat- und sonstiger Kulturpflege
 U-Abschnitt 3420 Bildband Gundelfingen

Haushaltsstelle		Haushaltsansatz		Ergebnis der Jahresrechnung 2024 EUR	Erläuterungen	
Nr.	Bezeichnung	2026 EUR	2025 EUR		Sonst. Amt DVM Vermerk	
1	2	3	4	5	6	
	E i n n a h m e n					
.1330	Verkaufserlöse Bildband	0	0	34,90	105	
.1599	Vermischte Einnahmen Bildband Gundelfingen	0	0	0,00	105	
	Einnahmen	0	0	34,90		
	A u s g a b e n					
.6620	Vermischte Ausgaben - Bildband	0	0	0,00	105	G2
	Ausgaben	0	0	0,00		
	UAB 3420 Zu-/Überschuss	0	0	34,90		

Gemeinde 1 Stadt Gundelfingen
 Einzelplan 3 Wissenschaft, Forschung, Kulturpflege
 Abschnitt 34 Heimat- und sonstiger Kulturpflege
 U-Abschnitt 3425 - GET -

Haushaltsstelle		Haushaltsansatz		Ergebnis der Jahresrechnung 2024 EUR	Erläuterungen	
Nr.	Bezeichnung	2026 EUR	2025 EUR		Sonst. Amt DVM Vermerk	
1	2	3	4	5	6	
	Einnahmen					
	Einnahmen	0	0	0,00		
	Ausgaben					
.6620	Vermischte Ausgaben - GET - 2027: 12.000 € 2029: 12.000 €	0	12.000	28,76	105	G2
.6799	Innere Verrechnungen: Bauhofleistungen - GET - 2027: 12.000 € 2029: 12.000 €	0	12.000	0,00	105	G2
	Ausgaben	0	24.000	28,76		
	UAB 3425 Zu-/Überschuss	0	-24.000	-28,76		

Gemeinde 1 Stadt Gundelfingen
 Einzelplan 3 Wissenschaft, Forschung, Kulturpflege
 Abschnitt 34 Heimat- und sonstiger Kulturpflege
 U-Abschnitt 3430 Städtepartnerschaft Niederlande

Haushaltsstelle		Haushaltsansatz		Ergebnis der Jahresrechnung	Erläuterungen	
Nr.	Bezeichnung	2026	2025	2024	Sonst.	
		EUR	EUR	EUR	Amt	DVM Vermerk
1	2	3	4	5	6	
	E i n n a h m e n					
.1599	Vermischte Einnahmen	0	0	0,00	105	
	Es werden keine Einnahmen erwartet.					
.1770	Zuweisungen und Zuschüsse für lfd.Zwecke von privaten Unternehmen	0	0	0,00	102	
	Es werden keine Spenden erwartet					
.1780	Zuweisungen und Zuschüsse f. lfd.Zwecke von übrigen Bereichen	0	0	0,00	102	
	Es werden keine Spenden erwartet.					
	Einnahmen	0	0	0,00		
	A u s g a b e n					
.6620	Vermischte Ausgaben	5.000	7.000	2.523,06	102	G2
	- Städtepartnerschaft Holland					
	2026 ff: jeweils 5.000 €					
	Ausgaben	5.000	7.000	2.523,06		
	UAB 3430 Zu-/Überschuss	-5.000	-7.000	-2.523,06		

Gemeinde 1 Stadt Gundelfingen
 Einzelplan 3 Wissenschaft, Forschung, Kulturpflege
 Abschnitt 34 Heimat- und sonstiger Kulturpflege
 U-Abschnitt 3435 Städtepartnerschaft Frankreich

Haushaltsstelle		Haushaltsansatz		Ergebnis der Jahresrechnung	Erläuterungen	
Nr.	Bezeichnung	2026	2025	2024	Sonst.	
		EUR	EUR	EUR	Amt	DVM Vermerk
1	2	3	4	5	6	
	E i n n a h m e n					
.1599	Vermischte Einnahmen	0	0	4.441,50	105	
	Es werden keine Einnahmen erwartet.					
.1770	Zuweisungen und Zuschüsse für lfd.Zwecke von privaten Unternehmen	0	0	0,00	102	
	Es werden keine Spenden erwartet.					
.1780	Zuweisungen u. Zuschüss f. lfd. Zwecke von übrigen Bereichen	0	0	900,00	102	
	Es werden keine Spenden erwartet.					
	Einnahmen	0	0	5.341,50		
	A u s g a b e n					
.6620	Vermischte Ausgaben	5.000	5.000	8.319,29	102	G2
	-Städtepartnerschaft Frankreich					
	2026 ff: jeweils 5.000 €					
	Ausgaben	5.000	5.000	8.319,29		
	UAB 3435 Zu-/Überschuss	-5.000	-5.000	-2.977,79		
	Einnahmen	29.300	24.400	40.193,47		
	Ausgaben	270.750	263.400	246.630,32		
	AB 34 Zu-/Überschuss	-241.450	-239.000	-206.436,85		

Gemeinde 1 Stadt Gundelfingen
 Einzelplan 3 Wissenschaft, Forschung, Kulturpflege
 Abschnitt 35 Volksbildung
 U-Abschnitt 3501 Volkshochschule

Haushaltsstelle		Haushaltsansatz		Ergebnis der Jahresrechnung	Erläuterungen	
Nr.	Bezeichnung	2026	2025	2024	Sonst. Amt DVM Vermerk	
		EUR	EUR	EUR		
1	2	3	4	5	6	
	E i n n a h m e n					
.1100	Benutzungsgebühren und ähnliche Entgelte -Volkshochschule-	52.000	50.000	53.298,90	107	
.1595	Vermischte Einnahmen Kulturfahrten korrespondierend zu 3501.6625	14.000	12.000	15.317,00	107	
.1599	Vermischte Einnahmen -Volkshochschule-	0	0	6.634,96	107	
.1710	Zuweisungen und Zuschüsse für lfd.Zwecke vom Land -Volkshochschule-	12.000	14.000	13.888,60	107	
.1720	Zuweisg.u.Zuschüsse f.lfd.Zwecke v. Gmd. u. Gemeindeverbänden -Volkshochschule- u.a. Zuschuss Landkreis, VHS-Syrgenstein	1.800	1.800	1.800,00	107	
	Einnahmen	79.800	77.800	90.939,46		
	A u s g a b e n					
.4140	Entgelt für Beschäftigte -Volkshochschule-	58.300	56.000	51.671,86	103	G1
.4160	Entgelte für geringfügig Beschäftigte -Volkshochschule-	30.000	30.000	28.694,00	107	G1
.4340	Beiträge Zusatzversorgung Beschäftigte -Volkshochschule-	5.200	5.100	3.421,68	103	G1
.4440	Beiträge gesetzl. Sozialversicherung Beschäftigte -Volkshochschule-	11.600	11.300	10.936,41	103	G1
.5200	Geräte, Ausstattg.u.Ausrüstungsgegenst. sonst.Gebrauchsgegenstände-Volkshochsch-	400	400	384,58	107	G2
.5300	Mieten und Pachten -Volkshochschule- Mieten für Raumnutzung VHS-Kurse	2.000	2.500	1.201,60	107	G2
.5710	Lehr-u.Unterrichtsmittel-Volkshochschule	2.500	2.500	3.463,99	107	G2
.6322	EDV-Bedarf, Software, Homepage u.a. VHS-Verwaltungsprogramm (Kufer)	3.700	3.700	4.262,95	107	G2
.6500	Bürobedarf -Volkshochschule-	500	800	65,76	107	G2
.6520	Post- u.Fernmeldegeb.-Volkshochschule	1.300	1.500	1.179,21	104	G2
.6522	Fernsprechgebühren u.a. Telefonanschluss Büro Bleiche	700	700	631,54	104	G2
.6530	Öffentl.Bekanntmachg.-Volkshochschule- Druck Programmhefte = Druck Programmhefte (anteilmäßig)	7.000	5.000	4.095,96	107	G2
.6540	Dienstreisen -Volkshochschule-	200	200	0,00	107	G2
.6541	Dienstreisen (Reisekosten Dozenten) -Volkshochschule-	1.800	2.000	1.118,70	107	G2
.6610	Mitgliedsbeiträge an Verbände, Vereine und dgl. -Volkshochschule-	1.000	1.000	837,42	107	G2
.6620	Vermischte Ausgaben -Volkshochschule-	800	1.000	601,35	107	G2
.6621	Vermische Ausgaben VHS Donau-Zusam wird nicht mehr genutzt, dafür GR 6720, 6530 und 6322	*****	*****	0,00	107	G2
.6625	Vermischte Ausgaben Kulturfahrten korrespondierend zu 3501.1595	14.000	12.000	13.383,38	107	G2

Gemeinde 1 Stadt Gundelfingen
 Einzelplan 3 Wissenschaft, Forschung, Kulturpflege
 Abschnitt 35 Volksbildung
 U-Abschnitt 3501 Volkshochschule

Haushaltsstelle		Haushaltsansatz		Ergebnis der Jahresrechnung 2024 EUR	Erläuterungen	
Nr.	Bezeichnung	2026 EUR	2025 EUR		Amt	Sonst. DVM Vermerk
1	2	3	4	5	6	
.6720	Erstattung von Lohnkosten Koordinatorenstelle in HJ 2022 über HHST 3501.6621, ab HJ 2023 wieder über 3501.6720	10.000	10.000	8.262,82	107	G2
.6799	Innere Verrechnungen Bauhofleistungen	1.500	1.500	115,00	107	G2
	Ausgaben	152.500	147.200	134.328,21		
	UAB 3501 Zu-/Überschuss	-72.700	-69.400	-43.388,75		

Gemeinde 1 Stadt Gundelfingen
 Einzelplan 3 Wissenschaft, Forschung, Kulturpflege
 Abschnitt 35 Volksbildung
 U-Abschnitt 3521 Öffentliche Bücherei

Haushaltsstelle		Haushaltsansatz		Ergebnis der Jahresrechnung	Erläuterungen	
Nr.	Bezeichnung	2026	2025	2024	Sonst. Amt DVM Vermerk	
		EUR	EUR	EUR		
1	2	3	4	5	6	
	E i n n a h m e n					
.1190	Sonstige Gebühren und ähnliche Entgelte -Bücherei- = Benutzungsentgelt Bücherei	2.000	2.000	2.159,00	112	G01000
.1710	Zuweisungen und Zuschüsse für lfd.Zwecke vom Land -Bücherei- = Zuschuss Fachverband öff. Bibliothekswesen für Beschaffungen	600	600	600,00	112	G01000
.1770	Zuweisungen und Zuschüsse für lfd.Zwecke von privaten Unternehmen Es werden keine Spenden erwartet.	0	0	200,00	112	
	Einnahmen	2.600	2.600	2.959,00		
	A u s g a b e n					
.4140	Entgelt für Beschäftigte -Bücherei- = Entgelt Leitungskraft und Reinigungskraft	32.500	36.900	28.794,89	103	G1 G01000
.4340	Beiträge Zusatzversorgung Beschäftigte -Bücherei-	2.700	3.100	1.794,35	103	G1 G01000
.4440	Beiträge gesetzl. Sozialversicherung Beschäftigte -Bücherei-	6.700	7.800	6.383,75	103	G1 G01000
.5000	Unterhalt der Grundstücke und bauliche Anlagen	0	0	0,00	603	G2
.5200	Geräte, Ausstattungs- und Ausrüstungsge- genstände, sonst. Gebrauchsgegenstände	800	800	2.286,24	112	G2
.5300	Mieten und Pachten -Bücherei-	11.100	11.100	10.908,00	207	G2 G01000
.5400	Bewirtschaftung der Grundstücke und baulichen Anlagen usw. -Bücherei- wg. Anmietung keine weitere Aufteilung der Gruppierung 5400	4.700	4.700	4.630,07	604	G2 G01000
.6070	Bedarf für öffentliche Büchereien -Bücherei-	12.000	12.000	12.021,16	112	G2 G01000
.6322	EDV-Kosten an Dritte, Software, EDV-Bedarf u.a. Cloudkosten WinBIAP	2.000	2.000	*****	104	G2
.6400	Steuern, Versicherungen, Schadensfälle Kommunale Sachversicherung	250	300	236,71	117	G2
.6500	Bürobedarf -Bücherei-	1.000	1.300	777,90	112	G2 G01000
.6522	Fernsprechgebühren -Bücherei-	550	600	511,42	104	G2
.6620	Vermischte Ausgaben -Bücherei-	1.200	1.200	1.171,14	112	G2 G01000
.6720	Erstattung von Ausgaben des Verw.HH a.Gemeinden u.Gemeindev. -Bücherei- = Anteil Fehlbetrag Kreisfahrbücherei	1.000	1.000	922,66	109	G2 G01000

Gemeinde 1 Stadt Gundelfingen
 Einzelplan 3 Wissenschaft, Forschung, Kulturpflege
 Abschnitt 35 Volksbildung
 U-Abschnitt 3521 Öffentliche Bücherei

Haushaltsstelle		Haushaltsansatz		Ergebnis der Jahresrechnung 2024 EUR	Erläuterungen		
Nr.	Bezeichnung	2026 EUR	2025 EUR		Sonst. Amt DVM Vermerk		
1	2	3	4	5	6		
.6799	Innere Verrechnungen: Bauhofleistungen -Bücherei-	1.000	500	0,00	603	G2	G01000
	Ausgaben	77.500	83.300	70.438,29			
	UAB 3521 Zu-/Überschuss	-74.900	-80.700	-67.479,29			
	Einnahmen	82.400	80.400	93.898,46			
	Ausgaben	230.000	230.500	204.766,50			
	AB 35 Zu-/Überschuss	-147.600	-150.100	-110.868,04			

Gemeinde 1 Stadt Gundelfingen
 Einzelplan 3 Wissenschaft, Forschung, Kulturpflege
 Abschnitt 36 Naturschutz, Denkmalschutz und -pflege
 U-Abschnitt 3650 Denkmalschutz und Denkmalpflege, Naturschutz

Haushaltsstelle		Haushaltsansatz		Ergebnis der Jahresrechnung	Erläuterungen	
Nr.	Bezeichnung	2026	2025	2024	Sonst.	
		EUR	EUR	EUR	Amt	DVM Vermerk
1	2	3	4	5	6	
	Einnahmen	0	0	0,00		
	Ausgaben					
.4140	Entgelt für Beschäftigte u.a. Reinigung Friedensdenkmal	700	500	556,84	103	G1
.4340	Beiträge Zusatzversorgung Angestellte	0	100	36,14	103	G1
.4440	Beiträge gesetzl. Sozialversicherung Angestellte	100	100	126,07	103	G1
.5144	Unterhalt: Denkmäler u.ä. Denkmalschutz u.-pflege Grundsokkel: 500 €	500	500	0,00	603	G2
.5400	Bewirtschaftung der Grundstücke, und baulichen Anlagen usw.	900	800	850,78	117	G2
.6799	Kommunale Sachversicherung Innere Verrechnungen Bauhofleistungen u.a. Torturm, Stadtmauer, Friedensdenkmal	500	3.000	0,00	603	G2
.7092	Zuschuss - Landschaftspflegeprogramm	*****	*****	0,00	601	
.7110	Zuweisungen und Zuschüsse f. lfd.Zwecke an Land-Denkmalschutzfonds- = Beitrag zum Entschädigungsfond Denkmalschutz; Berechnung anhand der Umlagekraft	8.000	8.000	7.679,00	201	
	Ausgaben	10.700	13.000	9.248,83		
	UAB 3650 Zu-/Überschuss	-10.700	-13.000	-9.248,83		
	Einnahmen	0	0	0,00		
	Ausgaben	10.700	13.000	9.248,83		
	AB 36 Zu-/Überschuss	-10.700	-13.000	-9.248,83		

Gemeinde 1 Stadt Gundelfingen
 Einzelplan 3 Wissenschaft, Forschung, Kulturpflege
 Abschnitt 37 Kirchen
 U-Abschnitt 3700 Kirchliche Angelegenheiten

Haushaltsstelle		Haushaltsansatz		Ergebnis der Jahresrechnung	Erläuterungen	
Nr.	Bezeichnung	2026	2025	2024	Sonst.	
1	2	3	4	5	6	
		EUR	EUR	EUR	Amt	DVM Vermerk
	Einnahmen					
		0	0	0,00		
	Ausgaben					
.5000	Unterhalt der Grundstücke und baulichen Anlagen u.a. Turmuhren Echenbrunn und Peterswörth	500	800	605,50	603	G2
.6620	Vermischte Ausgaben u.a. Arbeitsbühne Weihnachtsbeleuchtung	1.500	2.000	241,15	201	G2
.6799	Zuschuss ev. Kirche TAFF-Stelle					
	Innere Verrechnungen:	6.500	6.000	6.331,67	602	G2
	Bauhofleistungen					
		8.500	8.800	7.178,32		
	UAB 3700 Ausgaben					
	Zu-/Überschuss	-8.500	-8.800	-7.178,32		
		0	0	0,00		
		8.500	8.800	7.178,32		
	AB 37 Ausgaben					
	Zu-/Überschuss	-8.500	-8.800	-7.178,32		
		261.700	252.300	293.138,58		
		860.950	866.900	787.642,81		
	EP 3 Ausgaben					
	Zu-/Überschuss	-599.250	-614.600	-494.504,23		

Gemeinde 1 Stadt Gundelfingen
 Einzelplan 4 Soziale Sicherung
 Abschnitt 43 Eigene Einrichtungen der Sozialhilfe und Kriegspferfürsorge
 U-Abschnitt 4310 Seniorenausflug

Haushaltsstelle		Haushaltsansatz		Ergebnis der Jahresrechnung 2024 EUR	Erläuterungen Sonst. Amt DVM Vermerk
Nr.	Bezeichnung	2026 EUR	2025 EUR		
1	2	3	4	5	6
	E i n n a h m e n				
.1599	Vermischte Einnahmen u.a. Teilnehmerbeiträge und Spenden	5.000	4.500	4.600,00	105
	Einnahmen	5.000	4.500	4.600,00	
	A u s g a b e n				
.6620	Vermischte Ausgaben	7.000	7.000	6.386,80	105
	Ausgaben	7.000	7.000	6.386,80	
	UAB 4310 Zu-/Überschuss	-2.000	-2.500	-1.786,80	

Gemeinde 1 Stadt Gundelfingen
 Einzelplan 4 Soziale Sicherung
 Abschnitt 43 Eigene Einrichtungen der Sozialhilfe und Kriegspferfürsorge
 U-Abschnitt 4311 Soziale Einrichtungen für Ältere (G-Hilfe)

Haushaltsstelle		Haushaltsansatz		Ergebnis der Jahresrechnung 2024 EUR	Erläuterungen	
Nr.	Bezeichnung	2026 EUR	2025 EUR		Amt	Sonst. DVM Vermerk
1	2	3	4	5	6	
	E i n n a h m e n					
.1599	Vermischte Einnahmen	0	0	2.666,75	320	
	Es werden keine Einnahmen für die G-Hilfe erwartet.					
.1780	Zuweisungen und Zuschüsse = Spenden für G-Hilfe	200	200	500,00	320	
	Einnahmen	200	200	3.166,75		
	A u s g a b e n					
.6620	Vermischte Ausgaben u.a. Telefonkosten, Dienstfahrtfahrzeugversicherung	500	200	1.377,44	320	G2
	Ausgaben	500	200	1.377,44		
	UAB 4311 Zu-/Überschuss	-300	0	1.789,31		

Gemeinde 1 Stadt Gundelfingen
 Einzelplan 4 Soziale Sicherung
 Abschnitt 43 Eigene Einrichtungen der Sozialhilfe und Kriegsoferfürsorge
 U-Abschnitt 4320 Soziale Einrichtungen für pflegebedürftige älterer Menschen

Haushaltsstelle		Haushaltsansatz		Ergebnis der Jahresrechnung 2024 EUR	Erläuterungen	
Nr.	Bezeichnung	2026 EUR	2025 EUR		Sonst. Amt DVM Vermerk	
1	2	3	4	5	6	
	Einnahmen					
	Einnahmen	0	0	0,00		
	Ausgaben					
.6620	Vermischte Ausgaben	0	0	0,00	201	G2
	Keine Zuwendungen für lfd. Zwecke an Spital oder HdS geplant.					
	Ausgaben	0	0	0,00		
	UAB 4320 Zu-/Überschuss	0	0	0,00		
	Einnahmen	5.200	4.700	7.766,75		
	Ausgaben	7.500	7.200	7.764,24		
	AB 43 Zu-/Überschuss	-2.300	-2.500	2,51		

Gemeinde 1 Stadt Gundelfingen
 Einzelplan 4 Soziale Sicherung
 Abschnitt 46 Einrichtungen der Jugendhilfe
 U-Abschnitt 4602 Spielplätze

Haushaltsstelle		Haushaltsansatz		Ergebnis der Jahresrechnung 2024 EUR	Erläuterungen	
Nr.	Bezeichnung	2026 EUR	2025 EUR		Amt	Sonst. DVM Vermerk
1	2	3	4	5	6	
	Einnahmen					
	Einnahmen	0	0	0,00		
	Ausgaben					
.5165	Unterhalt der Spielplätze / Anlagen	7.000	8.000	5.651,57	602	G2
.6799	Innere Verrechnungen	70.000	70.000	69.046,10	602	G2
	Bauhofleistungen					
	Ausgaben	77.000	78.000	74.697,67		
	UAB 4602 Zu-/Überschuss	-77.000	-78.000	-74.697,67		

Gemeinde 1 Stadt Gundelfingen
 Einzelplan 4 Soziale Sicherung
 Abschnitt 46 Einrichtungen der Jugendhilfe
 U-Abschnitt 4604 Einrichtung der Jugendarbeit (u.a. Jugendrat)

Haushaltsstelle		Haushaltsansatz		Ergebnis der Jahresrechnung	Erläuterungen	
Nr.	Bezeichnung	2026	2025	2024	Sonst. Amt DVM Vermerk	
		EUR	EUR	EUR		
1	2	3	4	5	6	
	E i n n a h m e n					
.1710	Zuweisungen und Zuschüsse für lfd.Zwecke vom Land - Betriebskostenförderung für Gastkindergartenkinder korrespondierend zu 4604.7066	70.000	50.000	51.941,52	320	
.1711	Zuweisungen und Zuschüsse für lfd.Zwecke (Elternbeitragszuschuss Freistaat) korrespondierend zu 4604.7069	11.000	10.000	11.100,00	320	
.1780	Zuweisungen und Zuschüsse für lfd.Zwecke vom übrigen Bereich Es werden keine Spenden erwartet.	0	0	0,00	320	
	Einnahmen	81.000	60.000	63.041,52		
	A u s g a b e n					
.6620	Vermischte Ausgaben Jugendrat = Grundsockel 500 € + Budget für Jugendrat: 2.000 €	2.500	2.500	0,00	320	G2
.6799	Innere Verrechnungen: Bauhofleistungen	1.000	1.000	0,00	320	G2
.7062	Zuschüsse für KiGa-Vorschulkinder Tagespflege = Anteil Stadt für Kinder in Tagespflege. Stadt erhält hierfür keine staatlichen Zuwendungen.	7.000	2.000	0,00	320	
.7066	Betriebskostenförderung v. Land Weiterleitung = korrespondierend zu 4604.1710	70.000	50.000	49.651,45	320	
.7068	Betriebskostenförderung - Kommune entspricht ca. 90 % des Staatszuschusses	63.000	45.000	52.629,28	320	
.7069	Weiterleitung (Elternbeitragszuschuss Freistaat) korrespondierend zu 4604.1711	11.000	10.000	11.100,00	320	
.7091	Zuweisungen und Zuschüsse an Dritte u.a. Kooperation Kreisjugendring	1.500	1.500	1.134,00	201	
.7170	Zuweisungen und Zuschüsse f. lfd.Zwecke an übrigen Bereich = Jugendhilfe Seitz für Jugendrat	4.000	4.500	855,27	320	
	Ausgaben	160.000	116.500	115.370,00		
	UAB 4604 Zu-/Überschuss	-79.000	-56.500	-52.328,48		

Gemeinde 1 Stadt Gundelfingen
 Einzelplan 4 Soziale Sicherung
 Abschnitt 46 Einrichtungen der Jugendhilfe
 U-Abschnitt 4605 Jugendcafe

Haushaltsstelle		Haushaltsansatz		Ergebnis der Jahresrechnung	Erläuterungen	
Nr.	Bezeichnung	2026	2025	2024	Sonst.	
		EUR	EUR	EUR	Amt	DVM Vermerk
1	2	3	4	5	6	
	E i n n a h m e n					
.1599	Vermischte Einnahmen	0	0	0,00	201	
	Es werden keine Einnahmen erwartet.					
	Einnahmen	0	0	0,00		
	A u s g a b e n					
.5000	Unterhalt der Grundstücke und bauliche Anlagen	0	0	0,00	603	G2
	Gebäude für Jugendcafe angemietet. Somit dürfte kein Unterhalt anfallen					
.6522	Fernsprechgebühren	*****	*****	0,00	104	G2
	Sind in Miete/Mietnebenkosten enthalten.					
.6620	Vermischte Ausgaben	500	200	94,29	320	G2
.6799	Innere Verrechnungen:	500	500	0,00	320	G2
	Bauhofleistungen					
.7170	Zuweisungen und Zuschüsse f. lfd. Zwecke an übrigen Bereich	62.000	62.000	56.231,29	320	
	= Jugendhilfe Seitz					
	Jugendarbeit mtl. ca. 4.400 €					
	Mietzuschuss mtl. ca. 550 €					
	Sach- und Fahrtkosten mtl. ca. 120 €					
	Ausgaben	63.000	62.700	56.325,58		
	UAB 4605 Zu-/Überschuss	-63.000	-62.700	-56.325,58		

Gemeinde 1 Stadt Gundelfingen
 Einzelplan 4 Soziale Sicherung
 Abschnitt 46 Einrichtungen der Jugendhilfe
 U-Abschnitt 4606 Ferienprogramm

Haushaltsstelle		Haushaltsansatz		Ergebnis der Jahresrechnung 2024 EUR	Erläuterungen	
Nr.	Bezeichnung	2026 EUR	2025 EUR		Amt	Sonst. DVM Vermerk
1	2	3	4	5	6	
	E i n n a h m e n					
.1100	Benutzungsgebühren und ähnliche Entgelte Ferienprogramm	9.500	8.000	9.636,09	108	
	Einnahmen	9.500	8.000	9.636,09		
	A u s g a b e n					
.6300	Verschiedene Aufwendungen für Verwaltung und Betrieb - Ferienprogramm	10.000	9.000	10.248,51	108	G2
.6799	Innere Verrechnungen Bauhofleistungen	500	500	181,42	108	G2
	Ausgaben	10.500	9.500	10.429,93		
	UAB 4606 Zu-/Überschuss	-1.000	-1.500	-793,84		

Gemeinde 1 Stadt Gundelfingen
 Einzelplan 4 Soziale Sicherung
 Abschnitt 46 Einrichtungen der Jugendhilfe
 U-Abschnitt 4641 Kindergarten "St. Martin" Gundelfingen

Haushaltsstelle		Haushaltsansatz		Ergebnis der Jahresrechnung	Erläuterungen	
Nr.	Bezeichnung	2026	2025	2024	Sonst. Amt DVM Vermerk	
		EUR	EUR	EUR		
1	2	3	4	5	6	
	E i n n a h m e n					
.1434	Kostensatz Energie Kindergarten St. Martin klärung mit bistum evtl direkt abrechnen	35.000	35.000	14.821,49	604	G2
.1710	Zuweisungen und Zuschüsse für lfd.Zwecke vom Land - Betriebskostenförderung korrespondierend zu 4641.7066	650.000	680.000	683.077,11	320	
.1711	Zuweisungen und Zuschüsse für lfd.Zwecke (Elternbeitragszuschuss Freistaat) korrespondierend zu 4641.7069	135.000	140.000	130.600,00	320	
.1716	Zuweisungen und Zuschüsse lfd. Zwecke Leitungs- und Verwaltungsbonus	20.000	0	20.000,00	320	
.1770	Zuweisungen und Zuschüsse für lfd.Zwecke von privaten Unternehmen Es werden keine Spenden erwartet.	0	0	0,00	320	
.1780	Zuweisungen u. Zuschüss f. lfd. Zwecke von übrigen Bereichen Es werden keine Spenden erwartet.	0	0	0,00	320	
	Einnahmen	840.000	855.000	848.498,60		
	A u s g a b e n					
.5000	Unterhalt der Grundstücke und baulichen Anlagen -Kindergarten St. Martin- Gebäude befindet sich im Eigentum der Kath. Kirchenstiftung.	0	0	0,00	603	G2
.5400	Bewirtschaftung der Grundstücke, und baulichen Anlagen usw.	0	35.000	26.400,20	604	G2
.5420	Heizkosten (Wärme, Gas, Strom) Wärmeversorgung über Heizzentrale; Kostenerstattung über 4641.1434	20.000	*****	*****	604	G2
.5440	Strombezugskosten soweit nicht GR 5420 (Heizstrom) Stromversorgung über Anschluss Schulkomplex; Kostenerstattung über 4641.1434	15.000	*****	*****	604	G2
.6620	Vermischte Ausgaben -Kindergarten St. Martin-	0	0	-9,68	320	G2
.6799	Innere Verrechnungen: Bauhofoleistungen -Kindergarten St.Martin-	1.000	1.000	0,00	320	G2
.7060	Erstattung von Ausgaben des VWH Betriebsk.Zuschuss-Kindergart.St.Martin = Defizitübernahme Kindergarten zu 90 % lt. bestehender Vereinbarung.	100.000	100.000	187.941,75	320	
.7065	Zuschuss Leitungs- und Verwaltungsbonus Weiterleitung an Betreiber korrespondierend zu 4641.1716	20.000	0	20.000,00	320	

Gemeinde 1 Stadt Gundelfingen
 Einzelplan 4 Soziale Sicherung
 Abschnitt 46 Einrichtungen der Jugendhilfe
 U-Abschnitt 4641 Kindergarten "St. Martin" Gundelfingen

Haushaltsstelle		Haushaltsansatz		Ergebnis der Jahresrechnung 2024 EUR	Erläuterungen Sonst. Amt DVM Vermerk
Nr.	Bezeichnung	2026 EUR	2025 EUR		
1	2	3	4	5	6
.7066	Betriebskostenförderung vom Land Weiterleitung = Weiterleitung der Staatszuschüsse an Kindergartenträger. korrespondierend zu 4641.1710	650.000	680.000	683.077,11	320
.7068	Betriebskostenförderung - Kommune = ca. 90 % der Betriebskostenförderung 4641.1710	585.000	600.000	588.932,48	320
.7069	Weiterleitung (Elternbeitragszuschuss Freistaat) korrespondierend zu 4641.1711	135.000	140.000	130.600,00	320
	Ausgaben	1.526.000	1.556.000	1.636.941,86	
	UAB 4641 Zu-/Überschuss	-686.000	-701.000	-788.443,26	

Gemeinde 1 Stadt Gundelfingen
 Einzelplan 4 Soziale Sicherung
 Abschnitt 46 Einrichtungen der Jugendhilfe
 U-Abschnitt 4642 Kindergarten Peterswörth

Haushaltsstelle		Haushaltsansatz		Ergebnis der Jahresrechnung	Erläuterungen	
Nr.	Bezeichnung	2026	2025	2024	Sonst. Amt DVM Vermerk	
1	2	3	4	5	6	
	E i n n a h m e n					
.1510	Ersätze von Versicherungen	0	0	*****	117	
.1710	Zuweisungen und Zuschüsse für lfd.Zwecke vom Land - Betriebskostenförderung korrespondierend zu 4641.7066	65.000	60.000	62.814,72	320	
.1711	Zuweisungen und Zuschüsse f. lfd. Zwecke (Elternbeitragszuschuss Freistaat) korrespondierend zu 4641.7069	20.000	22.000	22.800,00	320	
.1716	Zuweisungen und Zuschüsse lfd. Zwecke Leitungs- und Verwaltungsbonus	5.000	0	6.667,00	320	
.1770	Zuweisungen und Zuschüsse für lfd.Zwecke von privaten Unternehmen Es werden keine Spenden erwartet.	0	0	0,00	320	
.1780	Zuweisungen u. Zuschüss f. lfd. Zwecke von übrigen Bereichen Es werden keine Spenden erwartet.	0	0	0,00	320	
	Einnahmen	90.000	82.000	92.281,72		
	A u s g a b e n					
.5000	Unterhalt der Grundstücke und baulichen Anlagen -Kindergarten Peterswörth- Grundsokkel 2.000 €	2.000	1.600	438,80	603	G2
.6620	Vermischte Ausgaben -Kindergarten Peterswörth-	0	0	0,00	320	G2
.6799	Innere Verrechnungen:Bauhofleistungen -Kindergarten Peterswörth-	1.000	1.000	61,00	320	G2
.7060	Erstattung von Ausgaben des VWH Betriebsk.Zuschuss-Kinderg.Peterswörth- = Defizitübernahme zu 90 % lt. bestehender Vereinbarung.	15.000	15.000	32.955,38	320	
.7065	Zuschuss Leitungs- und Verwaltungsbonus Weiterleitung an Betreiber korrespondierend zu 4642.1716	5.000	0	6.667,00	320	
.7066	Betriebskostenförderung vom Land Weiterleitung = Weiterleitung Betriebskostenförderung an Kindergartenträger. korrespondierend zu 4642.1710	65.000	60.000	62.814,72	320	
.7068	Betriebskostenförderung - Kommune = ca. 90 % der Betriebskostenförderung 4641.1710	58.500	54.000	56.642,51	320	
.7069	Weiterleitung (Elternbeitragszuschuss Freistaat) korrespondierend zu 4642.1711	20.000	22.000	22.800,00	320	
	Ausgaben	166.500	153.600	182.379,41		
	UAB 4642 Zu-/Überschuss	-76.500	-71.600	-90.097,69		

Gemeinde 1 Stadt Gundelfingen
 Einzelplan 4 Soziale Sicherung
 Abschnitt 46 Einrichtungen der Jugendhilfe
 U-Abschnitt 4643 Montessori-Kinderhaus und Waldkindergarten

Haushaltsstelle		Haushaltsansatz		Ergebnis der Jahresrechnung	Erläuterungen	
Nr.	Bezeichnung	2026	2025	2024	Sonst. Amt DVM Vermerk	
		EUR	EUR	EUR		
1	2	3	4	5	6	
	E i n n a h m e n					
.1710	Zuweisungen und Zuschüsse für lfd.Zwecke vom Land - Betriebskostenförderung korrespondierend zu 4643.7066	540.000	530.000	548.928,94	320	
.1711	Zuweisungen und Zuschüsse f. lfd. Zwecke (Elternbeitragszuschuss Freistaat) korrespondierend zu 4643.7069	110.000	115.000	104.400,00	320	
.1716	Zuweisungen und Zuschüsse lfd. Zwecke Leitungs- und Verwaltungsbonus	10.000	0	6.667,00	320	
.1770	Zuweisungen und Zuschüsse für lfd.Zwecke von privaten Unternehmen (Montessori) Es werden keine Spenden erwartet	0	0	0,00	320	
.1780	Zuweisungen u. Zuschüss f. lfd. Zwecke von übrigen Bereichen (Montessori) Es werden keine Spenden erwartet.	0	0	0,00	320	
	Einnahmen	660.000	645.000	659.995,94		
	A u s g a b e n					
.5000	Unterhalt der Grundstücke und baulichen Anlagen -Montessori-Kinderhaus- Grundsockel 12.000 € 2026: Erneuerung Bodenbeläge 10.000 € Küche 15.000 € 2027: 32.000 €; Grundsockel + Fahrradabstellplatz Haupteingang 2028: 12.000 € (Grundsockel) 2029: 12.000 € (Grundsockel)	37.000	18.400	37.629,65	603	G2
.5300	Mieten und Pachten (Erbbaupachtzins) = Erbbauzins an Kirchenstiftung Gundelfingen	1.400	1.000	938,75	207	
.5400	Bewirtschaftung der Grundstücke, und baulichen Anlagen usw. u.a. Legionellenuntersuchung	200	1.500	1.313,90	604	G2
.5460	Versicherung von Gebäuden u.a. Brand-, Elementarschaden-, Glasbruch- und Wasserleitungsschädenversicherung	1.500	*****	*****	117	G2
.6620	Vermischte Ausgaben -Montessori-Kinderhaus-	0	0	0,00	201	G2
.6799	Innere Verrechnungen: Bauhofleistungen -Montessori-Kinderhaus-	1.000	1.000	1.746,49	320	G2
.7060	Erstattung von Ausgaben des VWH Betriebsk.Zuschuss-Montessori-Kinderhaus = Defizitübernahme zu 90 % lt. bestehender Vereinbarung	50.000	20.000	-201.339,58	320	
.7065	Zuschuss Leitungs- und Verwaltungsbonus Weiterleitung an Betreiber korrespondierend zu 4643.1716	10.000	0	6.667,00	320	

Gemeinde 1 Stadt Gundelfingen
 Einzelplan 4 Soziale Sicherung
 Abschnitt 46 Einrichtungen der Jugendhilfe
 U-Abschnitt 4643 Montessori-Kinderhaus und Waldkindergarten

Haushaltsstelle		Haushaltsansatz		Ergebnis der Jahresrechnung 2024 EUR	Erläuterungen Sonst. Amt DVM Vermerk
Nr.	Bezeichnung	2026 EUR	2025 EUR		
1	2	3	4	5	6
.7066	Betriebskostenförderung vom Land Weiterleitung = Weiterleitung Betriebskostenförderung an Kindergartenträger; korrespondierend zu 4643.1710	540.000	530.000	548.928,94	320
.7068	Betriebskostenförderung - Kommune = ca. 90 % der Betriebskostenförderung 4641.1710	486.000	480.000	496.514,83	320
.7069	Weiterleitung (Elternbeitragszuschuss Freistaat) korrespondierend zu 4643.1711	110.000	115.000	104.400,00	320
	Ausgaben	1.237.100	1.166.900	996.799,98	
	UAB 4643 Zu-/Überschuss	-577.100	-521.900	-336.804,04	

Gemeinde 1 Stadt Gundelfingen
 Einzelplan 4 Soziale Sicherung
 Abschnitt 46 Einrichtungen der Jugendhilfe
 U-Abschnitt 4644 Kindergarten Rosenschloss

Haushaltsstelle		Haushaltsansatz		Ergebnis der Jahresrechnung	Erläuterungen	
Nr.	Bezeichnung	2026	2025	2024	Sonst. Amt DVM Vermerk	
1	2	EUR	EUR	EUR	6	
	Eröffnung neuer UA am 17.08.2020 wegen Errichtung eines neues Kindergartens im Rosenschloss (Wia)					
	E i n n a h m e n					
.1710	Zuweisungen und Zuschüsse für lfd.Zwecke vom Land - Betriebskostenförderung korrespondierend zu 4644.7066	250.000	250.000	256.773,50	320	
.1711	Zuweisungen und Zuschüsse lfd. Zwecke (Elternbeitragszuschuss Freistaat) korrespondierend zu 4644.7069	53.000	45.000	45.400,00	320	
.1716	Zuweisungen und Zuschüsse lfd. Zwecke Leitungs- und Verwaltungsbonus	5.000	0	18.333,00	320	
.1770	Zuweisungen und Zuschüsse für lfd.Zwecke von privaten Unternehmen	0	0	0,00	320	
	Es werden keine Spenden erwartet.					
.1780	Zuweisungen und Zuschüsse lfd. Zwecke vom übrigen Bereich	0	0	0,00	320	
	Es werden keine Spenden erwartet.					
	Einnahmen	308.000	295.000	320.506,50		
	A u s g a b e n					
.5200	Geräte, Ausstattungs- und Ausrüstungsge- genstände, sonst. Gebrauchsgegenstände lt. bestehender Betriebsvereinbarung für Ersatzbeschaffungen/Reparaturen	3.500	3.500	0,00	320	G2
.6620	Vermischte Ausgaben	0	0	0,00	320	G2
.6799	Innere Verrechnungen: Bauhofleistungen	1.000	1.000	0,00	320	
.7060	Erstattung von Ausgaben des VWH Betriebskostenzuschuss an Betreiber	25.000	25.000	15.032,00	320	
.7065	Zuschuss Leitungs- und Verwaltungsbonus Weiterleitung an Betreiber korrespondierend zu 4644.1716	5.000	0	18.333,00	320	
.7066	Betriebskostenförderung vom Land Weiterleitung an Betreiber korrespondierend zu 4641.1710	250.000	250.000	256.773,50	320	
.7068	Betriebskostenförderung - Kommune ca. 90 % von 4644.7066	225.000	225.000	225.977,38	320	
.7069	Weiterleitung Elternbeitragszuschuss korrespondierend zu 4644.1711	53.000	45.000	45.400,00	320	
	Ausgaben	562.500	549.500	561.515,88		
	UAB 4644 Zu-/Überschuss	-254.500	-254.500	-241.009,38		
	Einnahmen	1.988.500	1.945.000	1.993.960,37		
	Ausgaben	3.802.600	3.692.700	3.634.460,31		
	AB 46 Zu-/Überschuss	-1.814.100	-1.747.700	-1.640.499,94		

Gemeinde 1 Stadt Gundelfingen
 Einzelplan 4 Soziale Sicherung
 Abschnitt 47 Förderung anderer Träger der Wohlfahrtspflege
 U-Abschnitt 4701 Förderung anderer Träger der Wohlfahrtspflege

Haushaltsstelle		Haushaltsansatz		Ergebnis der Jahresrechnung	Erläuterungen	
Nr.	Bezeichnung	2026	2025	2024	Sonst.	
		EUR	EUR	EUR	Amt	DVM Vermerk
1	2	3	4	5	6	
	E i n n a h m e n					
.1780	Zuweisungen und Zuschüsse f.lfd.Zwecke von übrigen Bereich Es werden keine Spenden erwartet.	0	0	0,00	105	
	Einnahmen	0	0	0,00		
	A u s g a b e n					
.6610	Mitgliedsbeiträge an Verbände, Vereine und dgl. u.a. Mitgliedsbeitrag Lebenshilfe Dillingen e.V.	250	300	213,67	109	G2
.6620	Vermischte Ausgaben Seniorenausflug ab HJ 2021 auf UA 4310 u.a. Weihnachtssterne AWO und VDK	0	1.000	1.079,27	201	G2
.7091	Zuweisungen und Zuschüsse an Dritte u.a. Sozialstation, AWO, Volksbund Dt. Kriegsgräber, Ev. Bildungswerk u.w.	3.000	3.000	2.450,33	201	
	Ausgaben	3.250	4.300	3.743,27		
	UAB 4701 Zu-/Überschuss	-3.250	-4.300	-3.743,27		
	Einnahmen	0	0	0,00		
	Ausgaben	3.250	4.300	3.743,27		
	AB 47 Zu-/Überschuss	-3.250	-4.300	-3.743,27		
	Einnahmen	1.993.700	1.949.700	2.001.727,12		
	Ausgaben	3.813.350	3.704.200	3.645.967,82		
	EP 4 Zu-/Überschuss	-1.819.650	-1.754.500	-1.644.240,70		

Gemeinde 1 Stadt Gundelfingen
 Einzelplan 5 Gesundheit, Sport, Erholung
 Abschnitt 50 Gesundheitsverwaltung
 U-Abschnitt 5000 Gesundheitsverwaltung

Haushaltsstelle		Haushaltsansatz		Ergebnis der Jahresrechnung 2024 EUR	Erläuterungen	
Nr.	Bezeichnung	2026 EUR	2025 EUR		Sonst. Amt DVM Vermerk	
1	2	3	4	5	6	
	Einnahmen	0	0	0,00		
	Ausgaben					
.6620	Vermischte Ausgaben	0	0	0,00	201	G2
	Ausgaben	0	0	0,00		
	UAB 5000 Zu-/Überschuss	0	0	0,00		
	Einnahmen	0	0	0,00		
	Ausgaben	0	0	0,00		
	AB 50 Zu-/Überschuss	0	0	0,00		

Gemeinde 1 Stadt Gundelfingen
 Einzelplan 5 Gesundheit, Sport, Erholung
 Abschnitt 55 Förderung des Sports
 U-Abschnitt 5500 Förderung des Sports

Haushaltsstelle		Haushaltsansatz		Ergebnis der Jahresrechnung 2024 EUR	Erläuterungen	
Nr.	Bezeichnung	2026 EUR	2025 EUR		Sonst. Amt DVM Vermerk	
1	2	3	4	5	6	
	Einnahmen	0	0	0,00		
	Ausgaben					
.6799	Innere Verrechnungen	50.000	60.000	41.906,54	602	G2
	Bauhofleistungen					
	= Bauhofleistungen für Vereine, u.a. Rasenmähen					
.7091	Zuweisungen und Zuschüsse an Dritte	150.000	150.000	201.890,96	201	
	u.a. Zuschüsse an					
	FC Gundelfingen					
	- Zuwendung 20.000 €					
	- Sportbetriebsförderung ca. 11.000 €					
	- Grundsteuern ca. 6.400 €					
	- Sonstiges: ca. 800 €					
	TV Gundelfingen					
	- Zuwendung 16.000 €					
	- Sportbetriebsförderung ca. 15.000 €					
	- Grundsteuern ca. 420 €					
	- Pacht Baseballplatz 60 €					
	SSV Peterswörth					
	- Zuwendung 2.500 €					
	- Grundsteuer 441 €					
	- Sportbetriebsförderung 500 €					
	Schwimmgemeinschaft: 13.800 €					
	Wasserwacht: 6.300 €					
	Kreissporthalle ca. 28.000 €					
	Kreissporthalle Betriebsk. ca. 30.000 €					
	Ausgaben	200.000	210.000	243.797,50		
	UAB 5500 Zu-/Überschuss	-200.000	-210.000	-243.797,50		

Gemeinde 1 Stadt Gundelfingen
 Einzelplan 5 Gesundheit, Sport, Erholung
 Abschnitt 55 Förderung des Sports
 U-Abschnitt 5501 Kultur- und Sportamt

Haushaltsstelle		Haushaltsansatz		Ergebnis der Jahresrechnung	Erläuterungen	
Nr.	Bezeichnung	2026	2025	2024	Sonst.	
1	2	EUR	EUR	EUR	Amt	DVM Vermerk
1	2	3	4	5	6	
	Einnahmen					
		0	0	0,00		
	Ausgaben					
.4140	Entgelt für Beschäftigte Kultur- u. Sportamt	81.500	80.100	69.673,10	103	G1
.4340	Beiträge Zusatzversorgung Beschäftigte, Kultur- u. Sportamt	7.300	7.300	5.362,61	103	G1
.4440	Beiträge gesetzl. Sozialversicherung Beschäftigte, Kultur- u. Sportamt	16.300	16.000	14.646,86	103	G1
.6322	EDV-Kosten an Dritte, Software, EDV-Bedarf	0	0	0,00	104	
.6522	Fernsprechgebühren	500	500	379,07	104	G2
.6620	Vermischte Ausgaben Kultur- u. Sportamt u.a. Erstattung Büromaterial an VGem; Stellenanzeigen	200	500	83,13	105	G2
	Ausgaben	105.800	104.400	90.144,77		
	UAB 5501 Zu-/Überschuss	-105.800	-104.400	-90.144,77		
	Einnahmen	0	0	0,00		
	Ausgaben	305.800	314.400	333.942,27		
	AB 55 Zu-/Überschuss	-305.800	-314.400	-333.942,27		

Gemeinde 1 Stadt Gundelfingen
 Einzelplan 5 Gesundheit, Sport, Erholung
 Abschnitt 56 Sporthallen
 U-Abschnitt 5651 Brenzhalle Gundelfingen

Haushaltsstelle		Haushaltsansatz		Ergebnis der Jahresrechnung	Erläuterungen	
Nr.	Bezeichnung	2026	2025	2024	Sonst. Amt DVM Vermerk	
		EUR	EUR	EUR		
1	2	3	4	5	6	
	E i n n a h m e n					
.1101	Benutzungsentgelte u.ä. Brenzhalle	15.000	20.000	13.216,40	105	
.1198	Umsatzsteuer 19 %	3.650	4.600	3.504,13	201	G04000
.1434	Erstattung Nebenkosten Brenzhalle	4.000	4.000	4.988,70	105	
.1435	Kostenersätze Schadenersatz Brenzhalle	0	0	182,60	105	
.1510	Ersätze von Versicherungen	0	0	0,00	117	
.1555	Umsatzsteuerrückvergütung FA	3.250	7.100	6.090,73	201	
.1599	Vermischte Einnahmen Brenzhalle	0	0	237,29	105	
	Es werden keine Einnahmen erwartet.					
.1770	Zuweisungen und Zuschüsse für lfd.Zwecke von privaten Unternehmen Es werden keine Spenden erwartet.	0	0	0,00	201	G2
	Einnahmen	25.900	35.700	28.219,85		
	A u s g a b e n					
.4140	Entgelt für Beschäftigte Brenzhalle = anteiliges Entgelt der Haustechniker	10.200	11.700	8.563,21	103	G1
.4340	Beiträge Zusatzversorgung Beschäftigte -Brenzhalle	900	1.100	681,91	103	G1
.4440	Beiträge gesetzl. Sozialversicherung Beschäftigte - Brenzhalle	2.000	2.400	1.793,81	103	G1
.5000	Unterhalt der Grundstücke und bauliche Anlagen - Brenzhalle Grundsokkel 18.000 € + 2026: Rauchsaugsystem 12.000 € 2027: Malerarbeiten 6.000 €	30.000	14.400	17.781,99	603	G2
.5200	Geräte, Ausstattungs- und Ausrüstungsge- genstände,Gebrauchsgegenst.- Brenzhalle u.a. Geräteprüfung	2.500	2.500	2.798,78	603	G2
.5400	Bewirtschaftung der Grundstücke, und baulichen Anlagen usw. - Brenzhalle	1.000	42.000	70.314,82	604	G2
.5420	Heizkosten (Wärme, Gas, Strom)	20.000	*****	*****	604	G2
.5430	Reinigungskosten	25.000	*****	*****	604	G2
.5440	Strombezugskosten soweit nicht GR 5420 (Heizstrom)	15.000	*****	*****	604	G2
.5450	Wasser- und Entwässerungsgebühren	2.000	*****	*****	604	G2
.5460	Versicherung von Gebäuden u.a. Brand-, Elementarschaden-, Glasbruch- und Wasserleitungsschädenversicherung	5.800	*****	*****	117	G2
.5470	Müllentsorgung	0	*****	*****	117	G2

Gemeinde 1 Stadt Gundelfingen
 Einzelplan 5 Gesundheit, Sport, Erholung
 Abschnitt 56 Sporthallen
 U-Abschnitt 5651 Brenzhalle Gundelfingen

Haushaltsstelle		Haushaltsansatz		Ergebnis der Jahresrechnung 2024 EUR	Erläuterungen	
Nr.	Bezeichnung	2026 EUR	2025 EUR		Sonst. Amt DVM Vermerk	
1	2	3	4	5	6	
.6400	Steuern, Versicherungen, Schadensfälle Brenzhalle = Kommunale Sachversicherung	400	400	294,03	117	G2
.6411	Umsatzsteuer - Zahllast an Finanzamt	0	0	0,00	201	G2
.6412	Umsatzsteuer als Vorsteuer Brenzhalle	6.900	11.700	16.608,08	201	G2
.6522	Fernsprech- u. Fernschreibwartungs- gebühren, Mieten - Brenzhalle u.a. Handy Hausmeister Brenzhalle	300	300	553,98	104	G2
.6554	Kassen- und Organisationsprüfung u.a. -Bilanzerstellung- u.a. Kosten kfm. Jahresabschluss durch BKPV	2.200	2.200	2.064,00	201	G2
.6620	Vermischte Ausgaben Brenzhalle	100	100	854,42	201	G2
.6791	Innere Verrechnungen: Verwaltungskostenbeitrag lt. Berechnung vom 02.10.2025	22.600	21.300	24.600,00	201	
.6799	Innere Verrechnungen: Bauhofleistungen Brenzhalle	5.000	5.000	42,00	603	G2
	Ausgaben	151.900	115.100	146.951,03		
	UAB 5651 Zu-/Überschuss	-126.000	-79.400	-118.731,18		

Gemeinde 1 Stadt Gundelfingen
 Einzelplan 5 Gesundheit, Sport, Erholung
 Abschnitt 56 Sporthallen
 U-Abschnitt 5655 Kreissporthalle

Haushaltsstelle		Haushaltsansatz		Ergebnis der Jahresrechnung	Erläuterungen	
Nr.	Bezeichnung	2026	2025	2024	Sonst.	
1	2	3	4	5	6	
		EUR	EUR	EUR	Amt	DVM Vermerk
	Einnahmen					
	Einnahmen	0	0	0,00		
	Ausgaben					
.6620	Vermischte Ausgaben Kreissporthalle	0	0	0,00	201	G2
	Es werden keine Ausgaben für die Kreissporthalle erwartet.					
.6720	Erstattung v Ausgaben VWH a.Gemeinden u.Gemeindeverbände - Kreissporthalle	0	0	0,00	201	G2
	= Anteil am Betriebskostendefizit ab 2019 Verbuchung bei 5500.7093					
.6799	Innere Verrechnungen: Bauhofleistungen Kreissporthalle	0	0	0,00	201	G2
	Es werden keine Bauhofleistungen an der Kreissporthalle erwartet.					
	Ausgaben	0	0	0,00		
	UAB 5655 Zu-/Überschuss	0	0	0,00		
	Einnahmen	25.900	35.700	28.219,85		
	Ausgaben	151.900	115.100	146.951,03		
	AB 56 Zu-/Überschuss	-126.000	-79.400	-118.731,18		

Gemeinde 1 Stadt Gundelfingen
 Einzelplan 5 Gesundheit, Sport, Erholung
 Abschnitt 57 Badeanstalten
 U-Abschnitt 5700 Gartner-See

Haushaltsstelle		Haushaltsansatz		Ergebnis der Jahresrechnung	Erläuterungen	
Nr.	Bezeichnung	2026	2025	2024	Sonst.	
		EUR	EUR	EUR	Amt	DVM Vermerk
1	2	3	4	5	6	
	E i n n a h m e n					
.1434	Kostensatz Strom u.a. Erstattung Stromkosten Tennisheim	750	500	-1.018,30	604	
	Einnahmen	750	500	-1.018,30		
	A u s g a b e n					
.4160	Beschäftigungsentgelte für geringfügig Beschäftigte	900	800	797,04	103	G1
.4460	Sozialversicherungsbeiträge für geringfügig Beschäftigte	300	300	225,05	103	G1
.5162	Unterhalt: Badeanlagen u.ä. -Gartnersee-	18.000	18.000	19.792,74	602	G2
.5400	Bewirtschaftung der Grundstücke und baulichen Anlagen usw. -Gartnersee- u.a. Gebäude Wasserwacht, Strom, Reinigung WC-Anlagen	500	8.000	7.147,55	604	G2
.5430	Reinigungskosten	3.000	*****	*****	604	G2
.5440	Strombezugskosten soweit nicht GR 5420 (Heizstrom)	4.000	*****	*****	604	G2
.5450	Wasser- und Entwässerungsgebühren	800	*****	*****	604	G2
.5460	Versicherung von Gebäuden u.a. Brand-, Elementarschaden-, Glasbruch- und Wasserleitungsschädenversicherung	200	*****	*****	117	G2
.6400	Steuern, Versicherungen, Schadensfälle -Gartnersee- = Kommunale Sachversicherung	200	200	193,74	117	G2
.6620	Vermischte Ausgaben -Gartnersee-	0	0	0,00	201	G2
.6799	Innere Verrechnungen: Bauhofleistungen -Gartnersee-	15.000	15.000	13.465,71	602	G2
.7180	Zuweisungen und Zuschüsse für lfd.Zwecke Aufsicht der Wasserwacht am Gartnersee = Zuschuss Wasserwacht für Badeaufsicht	1.500	1.500	1.500,00	201	
	Ausgaben	44.400	43.800	43.121,83		
	UAB 5700 Zu-/Überschuss	-43.650	-43.300	-44.140,13		

Gemeinde 1 Stadt Gundelfingen
 Einzelplan 5 Gesundheit, Sport, Erholung
 Abschnitt 57 Badeanstalten
 U-Abschnitt 5701 Peterswörther See

Haushaltsstelle		Haushaltsansatz		Ergebnis der Jahresrechnung	Erläuterungen	
Nr.	Bezeichnung	2026	2025	2024	Sonst.	
		EUR	EUR	EUR	Amt	DVM Vermerk
1	2	3	4	5	6	
	Einnahmen					
	Einnahmen	0	0	0,00		
	Ausgaben					
.4160	Beschäftigungsentgelte für geringfügig Beschäftigte = anteiliges Entgelt	900	800	797,04	103	G1
.4460	Sozialversicherungsbeiträge für geringfügig Beschäftigte	300	300	225,05	103	G1
.5162	Unterhalt: Badeanlagen u.ä. -Peterswörther See-	3.000	5.000	2.461,93	602	G2
.5400	Bewirtschaftg.d. Grundstücke u.baul. Anlagen usw. -Peterswörther See-	0	2.700	2.851,77	604	G2
.5430	Reinigungskosten = Reinigung WC-Anlagen	1.700	*****	*****	604	G2
.5440	Strombezugskosten soweit nicht GR 5420 (Heizstrom)	200	*****	*****	604	G2
.5450	Wasser- und Entwässerungsgebühren	800	*****	*****	604	G2
.6799	Innere Verrechnungen: Bauhofleistungen -Peterswörther See-	7.000	5.000	10.733,71	602	G2
	Ausgaben	13.900	13.800	17.069,50		
	UAB 5701 Zu-/Überschuss	-13.900	-13.800	-17.069,50		

Gemeinde 1 Stadt Gundelfingen
 Einzelplan 5 Gesundheit, Sport, Erholung
 Abschnitt 57 Badeanstalten
 U-Abschnitt 5702 Schwimmbad

Haushaltsstelle		Haushaltsansatz		Ergebnis der Jahresrechnung	Erläuterungen	
Nr.	Bezeichnung	2026	2025	2024	Sonst. Amt DVM Vermerk	
1	2	EUR	EUR	EUR	6	
	E i n n a h m e n					
.1101	Benutzungsgebühren und ähnl.Entgelte -Schwimmbad 2025 und 2026 längere Schließzeiten wegen Sanierung	30.000	40.000	93.359,64	105	
.1197	Umsatzsteuer 7 %	2.000	2.000	3.129,65	201	
.1198	Umsatzsteuer 19 %	0	0	59,78	201	
.1555	Umsatzsteuerrückvergütung FA -Schwimmbad 2025+2026: hohe USt-Rückerstattung auf Grund Sanierungsmaßnahme Becken	2.500	366.200	7.368,59	201	
.1599	Vermischte Einnahmen -Schwimmbad Es werden keine Einnahmen erwartet.	0	0	314,65	105	
	Einnahmen	34.500	408.200	104.232,31		
	A u s g a b e n					
.4140	Entgelt für Beschäftigte -Schwimmbad- = Anteil Haustechniker	19.500	18.200	17.586,30	103	G1
.4340	Beiträge Zusatzversorgung Beschäftigte -Schwimmbad-	1.700	1.700	1.399,19	103	G1
.4440	Beiträge gesetzl. Sozialversicherung Beschäftigte - Schwimmbad	3.900	3.800	3.693,37	103	G1
.5000	Unterhalt der Grundstücke und baulichen Anlagen -Schwimmbad Grundsockel	5.000	6.400	8.642,23	603	G2
.5200	Geräte,Ausstattg.u. Ausrüstungsgegenst. sonst.Gebrauchsgegenst.-Schwimmbad u.a. Feuerlöscher, Elektroprüfung etc.	1.000	1.500	852,13	603	G2
.5400	Bewirtschaftung d. Grundstücke u.baul. Anlagen usw. -Schwimmbad - Servicevertrag Witty-Chemie - Wasseruntersuchungen	10.000	70.000	87.410,29	604	G2
.5420	Heizkosten (Wärme, Gas, Strom)	32.000	*****	*****	604	G2
.5430	Reinigungskosten 2027 ff: 26.000 €	10.000	*****	*****	604	G2
.5440	Strombezugskosten soweit nicht GR 5420 (Heizstrom)	20.000	*****	*****	604	G2
.5450	Wasser- und Entwässerungsgebühren	12.000	*****	*****	604	G2
.5460	Versicherung von Gebäuden u.a. Brand-, Elementarschaden-, Glasbruch- und Wasserleitungsschädenversicherung	6.000	*****	*****	117	G2
.5470	Müllentsorgung	0	*****	*****	117	G2
.6300	Verschiedene Aufwendungen f.Verwaltung u. Betrieb -Schwimmbad = Aufsicht Badebetrieb	4.000	5.000	4.761,49	105	G2

Gemeinde 1 Stadt Gundelfingen
 Einzelplan 5 Gesundheit, Sport, Erholung
 Abschnitt 57 Badeanstalten
 U-Abschnitt 5702 Schwimmbad

Haushaltsstelle		Haushaltsansatz		Ergebnis der Jahresrechnung 2024 EUR	Erläuterungen	
Nr.	Bezeichnung	2026 EUR	2025 EUR		Amt	Sonst. DVM Vermerk
1	2	3	4	5	6	
.6400	Steuern, Versicherungen, Schadensfälle Kommunale Sachversicherung	650	600	547,55	117	G2
.6411	Umsatzsteuer - Zahllast an Finanzamt	0	0	0,00	201	G2
.6412	Umsatzsteuer als Vorsteuer -Schwimmbad	4.500	368.200	23.933,61	201	G2
.6522	Fernsprechgebühren -Schwimmbad	250	300	203,40	104	G2
.6554	Kassen- und Organisationsprüfung u.ä. -Bilanzerstellung- = Kosten für BKPV kfm. Jahresabschluss	3.000	3.000	2.752,00	201	G2
.6620	Vermisch.Ausgaben -Schwimmbad	400	500	240,00	201	G2
.6799	Innere Verrechnungen: Bauhofleistungen -Schwimmbad	3.000	3.000	0,00	603	G2
	Ausgaben	136.900	482.200	152.021,56		
	UAB 5702 Zu-/Überschuss	-102.400	-74.000	-47.789,25		

Gemeinde 1 Stadt Gundelfingen
 Einzelplan 5 Gesundheit, Sport, Erholung
 Abschnitt 57 Badeanstalten
 U-Abschnitt 5703 Turnhalle bei der Mittelschule

Haushaltsstelle		Haushaltsansatz		Ergebnis der Jahresrechnung	Erläuterungen	
Nr.	Bezeichnung	2026	2025	2024	Sonst. Amt DVM Vermerk	
1	2	3	4	5	6	
	E i n n a h m e n					
.1100	Benutzungsgebühren und ähnliche Entgelte Turnhalle vom Mittelschulverband = Entgelt MSchV für Nutzung Turnhalle	11.300	11.300	11.250,00	205	
.1599	Vermischte Einnahmen Turnhalle Es werden keine vermischten Einnahmen erwartet.	0	0	0,00	201	
	Einnahmen	11.300	11.300	11.250,00		
	A u s g a b e n					
.4140	Entgelt für Beschäftigte - Turnhalle - = Anteil Haustechniker	5.900	6.100	5.461,07	103	G1
.4340	Beiträge Zusatzversorgung Beschäftigte - Turnhalle -	500	600	434,16	103	G1
.4440	Beiträge gesetzl. Sozialversicherung Beschäftigte - Turnhalle	1.100	1.300	1.153,70	103	G1
.5000	Unterhalt der Grundstücke und bauliche Anlagen - Turnhalle = Grundsockel	2.500	2.400	8.469,70	603	
.5200	Geräte, Ausstattungs- und Ausrüstungsge- genstände - Turnhalle	500	500	69,29	603	
.5400	Bewirtschaftung der Grundstücke, und baulichen Anlagen usw. - Turnhalle	500	50.000	66.761,48	604	
.5420	Heizkosten (Wärme, Gas, Strom)	8.000	*****	*****	604	G2
.5430	Reinigungskosten	17.000	*****	*****	604	G2
.5440	Strombezugskosten soweit nicht GR 5420 (Heizstrom)	8.000	*****	*****	604	G2
.5450	Wasser- und Entwässerungsgebühren	800	*****	*****	604	G2
.5460	Versicherung von Gebäuden u.a. Brand-, Elementarschaden-, Glasbruch- und Wasserleitungsschädenversicherung	6.000	*****	*****	117	G2
.5470	Müllentsorgung	0	*****	*****	117	G2
.6400	Steuern, Versicherungen, Schadensfälle Kommunale Sachversicherung	300	300	0,00	117	G2
.6620	Vermischte Ausgaben Turnhalle	0	100	0,00	201	
.6799	Innere Verrechnungen Bauhofleistungen Turnhalle	100	3.000	0,00	603	
	Ausgaben	51.200	64.300	82.349,40		
	UAB 5703 Zu-/Überschuss	-39.900	-53.000	-71.099,40		
	Einnahmen	46.550	420.000	114.464,01		
	Ausgaben	246.400	604.100	294.562,29		
	AB 57 Zu-/Überschuss	-199.850	-184.100	-180.098,28		

Gemeinde 1 Stadt Gundelfingen
 Einzelplan 5 Gesundheit, Sport, Erholung
 Abschnitt 58 Park- und Gartenanlagen
 U-Abschnitt 5800 Parkanlagen und öffentliche Grünflächen

Haushaltsstelle		Haushaltsansatz		Ergebnis der Jahresrechnung	Erläuterungen	
Nr.	Bezeichnung	2026	2025	2024	Sonst.	
		EUR	EUR	EUR	Amt	DVM Vermerk
1	2	3	4	5	6	
	E i n n a h m e n					
.1599	Vermischte Einnahmen	3.000	3.000	3.650,75	201	
	-Parkanlagen-					
	u.a. Verkauf Obst, Schadenersatz Unfälle, Verkauf von Hackgut etc.					
	Einnahmen	3.000	3.000	3.650,75		
	A u s g a b e n					
.5165	Unterhalt: Grünanlagen u.ä.	15.000	17.000	13.486,83	602	G2
.5300	Mieten und Pachten	3.050	200	103,79	207	G2
	-Parkanlagen u.öffentl. Grünflächen-					
	u.a. Pacht für Maxgarten, Grünfläche neben Kirche Peterswörth					
.5400	Bewirtsch.d.Grundstücke u.baul.Anlagen	1.000	5.000	8.256,11	604	G2
	-Parkanlagen u.öffentl. Grünflächen-					
	u.a. Entenfutter					
.5440	Strombezugskosten	2.500	*****	*****	604	G2
	soweit nicht GR 5420 (Heizstrom)					
	u.a. Strom Schnellepark und Sägplatz					
.5450	Wasser- und Entwässerungsgebühren	400	*****	*****	604	G2
.5460	Versicherung von Gebäuden	50	*****	*****	117	G2
	u.a. Brand-, Elementarschaden-, Glasbruch- und Wasserleitungsschädenversicherung					
.5470	Müllentsorgung	1.000	*****	*****	604	G2
	u.a. Müllsäcke für Parkanlagen					
.5860	Saat- und Pflanzgut, Düngemittel	5.000	5.000	2.878,39	602	G2
	-Parkanlagen u.öffentl. Grünflächen-					
	u.a. Anlage Blumenwiesen, Nachpflanzung von Bäumen					
.6450	Unfallversicherung(auch ges.Unfallvers.)	3.200	3.800	3.368,00	103	G2
	-Parkanlagen u.öffentl. Grünflächen-					
.6522	Hotspots Parkanlagen	1.100	1.100	969,10	104	G2
	u.a. Hotspot/WLAN Maxgarten					
.6620	Vermischte Ausgaben	700	700	840,00	201	G2
	-Parkanlagen u.öffentl. Grünflächen-					
	u.a. Pflege Storchbiotop					
.6799	Innere Verrechnungen:Bauhofleistungen	170.000	170.000	147.648,51	602	G2
	-Parkanlagen u.öffentl. Grünflächen-					
	Ausgaben	203.000	202.800	177.550,73		
	UAB 5800 Zu-/Überschuss	-200.000	-199.800	-173.899,98		

Gemeinde 1 Stadt Gundelfingen
 Einzelplan 5 Gesundheit, Sport, Erholung
 Abschnitt 58 Park- und Gartenanlagen
 U-Abschnitt 5801 Öffentliche Brunnen

Haushaltsstelle		Haushaltsansatz		Ergebnis der Jahresrechnung	Erläuterungen	
Nr.	Bezeichnung	2026	2025	2024	Sonst.	
		EUR	EUR	EUR	Amt	DVM Vermerk
1	2	3	4	5	6	
	E i n n a h m e n					
.1599	Vermischte Einnahmen	*****	0	0,00	201	
	-Öffentliche Brunnen-					
	Es werden keine Einnahmen erwartet.					
	Einnahmen	0	0	0,00		
	A u s g a b e n					
.5030	Unterhalt Bautechnischer Anlagen	6.000	6.000	5.042,50	602	G2
	-Öffentliche Brunnen-					
	= Grundsockel					
.5400	Bewirtschaftung der Grundstücke, und baul. Anlagen usw.-Öffentliche Brunnen-	0	8.000	10.244,63	604	G2
.5440	Strombezugskosten soweit nicht GR 5420 (Heizstrom)	1.500	*****	*****	604	G2
.5450	Wasser- und Entwässerungsgebühren	10.000	*****	*****	604	G2
.6620	Vermischte Ausgaben	0	0	0,00	201	G2
	-Öffentliche Brunnen-					
.6799	Innere Verrechnungen:	8.000	9.000	2.410,64	602	G1
	Bauhofleistungen -Öffentliche Brunnen-					
	Ausgaben	25.500	23.000	17.697,77		
	UAB 5801 Zu-/Überschuss	-25.500	-23.000	-17.697,77		
	Einnahmen	3.000	3.000	3.650,75		
	Ausgaben	228.500	225.800	195.248,50		
	AB 58 Zu-/Überschuss	-225.500	-222.800	-191.597,75		

Gemeinde 1 Stadt Gundelfingen
 Einzelplan 5 Gesundheit, Sport, Erholung
 Abschnitt 59 Sonstige Erholungseinrichtungen
 U-Abschnitt 5921 Trimm-dich-Pfad / Nordic-Walking-Park

Haushaltsstelle		Haushaltsansatz		Ergebnis der Jahresrechnung	Erläuterungen	
Nr.	Bezeichnung	2026	2025	2024	Sonst.	
1	2	EUR	EUR	EUR	Amt	DVM Vermerk
1	2	3	4	5	6	
	Einnahmen					
	Einnahmen	0	0	0,00		
	Ausgaben					
.5130	Unterhalt v.Straßen, Wegen u.ä.	2.000	3.000	1.426,84	602	G2
.6620	Vermischte Ausgaben	0	100	0,00	201	G2
.6799	Innere Verrechnungen: Bauhofleistungen	4.000	4.000	3.257,48	602	G2
	Ausgaben	6.000	7.100	4.684,32		
	UAB 5921 Zu-/Überschuss	-6.000	-7.100	-4.684,32		
	Einnahmen	0	0	0,00		
	Ausgaben	6.000	7.100	4.684,32		
	AB 59 Zu-/Überschuss	-6.000	-7.100	-4.684,32		
	Einnahmen	75.450	458.700	146.334,61		
	Ausgaben	938.600	1.266.500	975.388,41		
	EP 5 Zu-/Überschuss	-863.150	-807.800	-829.053,80		

Gemeinde 1 Stadt Gundelfingen
 Einzelplan 6 Bau- und Wohnungswesen, Verkehr
 Abschnitt 61 Städtebauliche Planung, Städtebauförderung, Vermessung, Bauordnung
 U-Abschnitt 6100 Orts- und Regionalplanung

Haushaltsstelle		Haushaltsansatz		Ergebnis der Jahresrechnung	Erläuterungen	
Nr.	Bezeichnung	2026	2025	2024	Sonst.	
		EUR	EUR	EUR	Amt	DVM Vermerk
1	2	3	4	5	6	
	E i n n a h m e n					
.1599	Vermischte Einnahmen u.a. Kostenersatz Material Feldgeschworene, Planungskostenersatz Bauleitplanung	70.000	1.000	701,10	601	
	Einnahmen	70.000	1.000	701,10		
	A u s g a b e n					
.5200	Geräte, Ausstattungs- und Ausrüstungsge- genstände, sonst. Gebrauchsgegenstände u.a. Material Feldgeschworene	500	1.000	92,13	117	G2
.6555	Planungskosten, Bebauungspläne u.ä. soweit nicht Gr. 94 ff u.a. Kosten Flächennutzungsplan und Bebauungspläne	90.000	40.000	65.463,40	601	G2
.6556	Öko-Konto Planungs- und Verwaltungskosten 2026: 35.000 € + 7 % USt: 37.500 € 2027-2029: 7.000 € + 7 % USt	37.500	*****	*****	207	G2
.6558	Abmarkungskosten, Grenzsteine	1.000	1.500	2.036,86	117	G2
.6620	Vermischte Ausgaben u.a. Pachtentschädigung für Anwanderwege	100	100	75,92	207	G2
.6799	Innere Verrechnungen: Bauhofleistungen u.a. Bauhofleistungen Feldgeschworene	0	1.000	252,00	601	
	Ausgaben	129.100	43.600	67.920,31		
	UAB 6100 Zu-/Überschuss	-59.100	-42.600	-67.219,21		

Gemeinde 1 Stadt Gundelfingen
 Einzelplan 6 Bau- und Wohnungswesen, Verkehr
 Abschnitt 61 Städtebauliche Planung, Städtebauförderung, Vermessung, Bauordnung
 U-Abschnitt 6141 Umlegung von Grundstücken

Haushaltsstelle		Haushaltsansatz		Ergebnis der Jahresrechnung 2024 EUR	Erläuterungen	
Nr.	Bezeichnung	2026 EUR	2025 EUR		Sonst. Amt DVM Vermerk	
1	2	3	4	5	6	
	Einnahmen					
	Einnahmen	0	0	0,00		
	Ausgaben					
.4090	Aufwendungen für ehrenamtliche Tätigkeit Es ist keine Umlegung geplant.	0	0	0,00	207	G1
.6530	Öffentliche Bekanntmachungen Es ist keine Umlegung geplant.	0	0	0,00	207	G2
.6552	Gerichts- und Anwaltskosten aus Umlegung von Grundstücken Es ist keine Umlegung geplant.	0	0	0,00	207	G2
	Ausgaben	0	0	0,00		
	UAB 6141 Zu-/Überschuss	0	0	0,00		
	Einnahmen	70.000	1.000	701,10		
	Ausgaben	129.100	43.600	67.920,31		
	AB 61 Zu-/Überschuss	-59.100	-42.600	-67.219,21		

Gemeinde 1 Stadt Gundelfingen
 Einzelplan 6 Bau- und Wohnungswesen, Verkehr
 Abschnitt 63 Gemeindestraßen
 U-Abschnitt 6300 Gemeindestraßen

Haushaltsstelle		Haushaltsansatz		Ergebnis der Jahresrechnung	Erläuterungen	
Nr.	Bezeichnung	2026	2025	2024	Sonst.	
		EUR	EUR	EUR	Amt	DVM Vermerk
1	2	3	4	5	6	
	E i n n a h m e n					
.1191	Sondernutzungsgebühren und ähnl. u.a. gewerbliche Feldwegnutzung	3.200	3.200	3.240,00	117	
.1193	Anerkennungsgebühren und ähnl. = geringfügige Entgelte Grundstücksnutzung	0	0	12,78	207	
.1390	Einnahmen aus Verkauf Es werden keine Einnahmen erwartet.	0	0	590,04	602	
.1599	Vermischte Einnahmen u.a. Schadenersatz von Unfällen	6.000	6.000	2.883,42	602	
.1715	Zuweisungen für lfd. Zwecke: Kommunal.Anteil a.d. Kfz-Steuer = pauschale Zuweisung für Straßenbau (Art. 13b Abs.2 BayFAG, Straßenunterhalt)	94.100	94.100	94.100,00	201	
	Einnahmen	103.300	103.300	100.826,24		
	A u s g a b e n					
.5130	Unterhalt v. Straßen, Wegen u.ä.	110.000	90.000	99.299,08	602	G2
.5131	Unterhalt Straßenbegleitgrün	25.000	25.000	38.393,62	602	G2
.5132	Unterhalt Straßen - Winterdienst	32.000	30.000	33.794,51	602	G2
.6522	Fernsprechgebühren (Winterdienst)	400	400	353,43	104	G2
.6790	Innere Verrechnungen Straßenentwässerungsanteil lt. Gebührenkalkulation BKPV	172.900	167.600	137.839,00	205	G2
.6799	Innere Verrechnungen: Bauhofleistungen	500.000	500.000	454.728,22	602	G2
	Ausgaben	840.300	813.000	764.407,86		
	UAB 6300 Zu-/Überschuss	-737.000	-709.700	-663.581,62		
	Einnahmen	103.300	103.300	100.826,24		
	Ausgaben	840.300	813.000	764.407,86		
	AB 63 Zu-/Überschuss	-737.000	-709.700	-663.581,62		

Gemeinde 1 Stadt Gundelfingen
 Einzelplan 6 Bau- und Wohnungswesen, Verkehr
 Abschnitt 67 Straßenbeleuchtung und -reinigung
 U-Abschnitt 6701 Straßenbeleuchtung

Haushaltsstelle		Haushaltsansatz		Ergebnis der Jahresrechnung 2024 EUR	Erläuterungen	
Nr.	Bezeichnung	2026 EUR	2025 EUR		Sonst. Amt DVM Vermerk	
1	2	3	4	5	6	
	Einnahmen					
.1599	Vermischte Einnahmen = Ersatz von Unfallschäden	2.000	2.000	2.990,21	602	
	Einnahmen	2.000	2.000	2.990,21		
	Ausgaben					
.5133	Unterhalt: Straßenbeleuchtung	30.000	30.000	16.679,32	602	G2
.6342	Stromverbrauch für Betriebszwecke	95.000	90.000	101.176,44	604	G2
.6799	Innere Verrechnungen: Bauhofleistungen	5.000	5.000	3.034,30	602	G2
	Ausgaben	130.000	125.000	120.890,06		
	UAB 6701 Zu-/Überschuss	-128.000	-123.000	-117.899,85		
	Einnahmen	2.000	2.000	2.990,21		
	Ausgaben	130.000	125.000	120.890,06		
	AB 67 Zu-/Überschuss	-128.000	-123.000	-117.899,85		

Gemeinde 1 Stadt Gundelfingen
 Einzelplan 6 Bau- und Wohnungswesen, Verkehr
 Abschnitt 69 Wasserläufe, Wasserbau
 U-Abschnitt 6900 Wasserläufe, Wasserbau

Haushaltsstelle		Haushaltsansatz		Ergebnis der Jahresrechnung 2024 EUR	Erläuterungen	
Nr.	Bezeichnung	2026 EUR	2025 EUR		Sonst. Amt DVM Vermerk	
1	2	3	4	5	6	
	E i n n a h m e n					
.1599	Vermischte Einnahmen	0	0	0,00	602	
	u.a. Holzverkauf aus Pflegemaßnahmen an Gräben					
.1630	Erstattungen von Ausgaben des VWHH von Zweckverbänden und dgl. = Zuwendung Gewässerunterhaltungsverband	5.000	5.000	4.590,29	602	
	Einnahmen	5.000	5.000	4.590,29		
	A u s g a b e n					
.5140	Unterhalt der Brücken, Gewässer, Dämme u.ä. u.a. Gewässerunterhaltungsarbeiten	25.000	25.000	18.208,58	602	G2
.6610	Mitgliedsbeiträge an Verbände, Vereine und dgl. Bündnis Hochwasserschutz; Bündnis Wasser und Natur e.V.	0	2.000	0,00	602	G2
.6620	Vermischte Ausgaben	0	0	0,00	602	G2
.6799	Innere Verrechnungen: Bauhofleistungen	15.000	20.000	13.259,29	602	G2
	Ausgaben	40.000	47.000	31.467,87		
	UAB 6900 Zu-/Überschuss	-35.000	-42.000	-26.877,58		
	Einnahmen	5.000	5.000	4.590,29		
	Ausgaben	40.000	47.000	31.467,87		
	AB 69 Zu-/Überschuss	-35.000	-42.000	-26.877,58		
	Einnahmen	180.300	111.300	109.107,84		
	Ausgaben	1.139.400	1.028.600	984.686,10		
	EP 6 Zu-/Überschuss	-959.100	-917.300	-875.578,26		

Gemeinde 1 Stadt Gundelfingen
 Einzelplan 7 Öffentliche Einrichtungen, Wirtschaftsförderung
 Abschnitt 70 Abwasserbeseitigung
 U-Abschnitt 7000 Abwasserbeseitigung

Haushaltsstelle		Haushaltsansatz		Ergebnis der Jahresrechnung	Erläuterungen	
Nr.	Bezeichnung	2026	2025	2024	Sonst. Amt DVM Vermerk	
		EUR	EUR	EUR		
1	2	3	4	5	6	
	E i n n a h m e n					
.1111	Kanalbenutzungsgebühren Gebühren seit 01.01.2023: 3,87 €/m³ bzw. 3,13 €/m³; nächste Gebührenerhöhung zum 01.01.2027; 2026: 1.500.000 € 2027: 1.670.000 € 2028: 1.830.000 € 2029: 2.060.000 €	1.500.000	1.590.000	1.591.144,22	203	G04000
.1369	Stromeinspeisung BHKW	2.000	0	*****	602	
.1510	Ersätze von Versicherungen	0	0	3.490,89	117	
.1540	Ersätze für Dienstleistungen und ähnliches u.a. Entsorgung Fäkalienschlamm	7.000	7.000	5.188,21	602	G04000
.1599	Vermischte Einnahmen u.a. Kostenersätze für Dienstleistungen	1.000	1.000	0,00	602	G04000
.1690	Innere Verrechnungen Straßenentwässerungsanteil-A 6300.6790 lt. Gebührenkalkulation BKPV	172.900	167.600	137.839,00	205	G04000
.2711	Abschreibungen auf zw-finanziertes Vermögen Gegenbuchung im VwH bei 7000.6811 lt. Gebührenkalkulation BKPV	10.800	28.900	51.241,00	205	
.2721	Abschreibung auf Wiederbeschaffungszeitwerte Gegenbuchung im VwH bei 7000.6821 lt. Gebührenkalkulation BKPV 2023; Beendigung Abschreibung zum 31.12.2026	148.000	157.800	240.615,12	205	
.2831	Zuführung vom VmH Sonderrücklage Gebührenüberschüsse = Entnahme aus Sonderrücklage Gebührenüberschüsse zur Deckung Defizit 2026: 299.600 € 2027 - 2029 Ausgleich über Gebührenerhöhung	299.600	47.000	0,00	201	
	Einnahmen	2.141.300	1.999.300	2.029.518,44		
	A u s g a b e n					
.4140	Entgelt für Beschäftigte	401.400	391.200	370.849,83	103	G1 G04000
.4340	Beiträge Zusatzversorgung Beschäftigte	36.100	35.200	29.288,95	103	G1 G04000
.4440	Beiträge gesetzl. Sozialversicherung Beschäftigte	80.200	78.200	76.552,67	103	G1 G04000
.4590	Beihilfen, Unterstützungen u.ä.	0	0	21,50	103	G1 G04000
.5151	Unterhalt Entwässerung allgemein	7.000	5.000	4.773,74	602	G2 G04000
.5152	Unterhalt Entwässerung Mischwasser u.a. Überprüfung RÜB, Zustandskontrolle EÜV	8.000	8.000	4.759,57	602	G2

Gemeinde 1 Stadt Gundelfingen
 Einzelplan 7 Öffentliche Einrichtungen, Wirtschaftsförderung
 Abschnitt 70 Abwasserbeseitigung
 U-Abschnitt 7000 Abwasserbeseitigung

Haushaltsstelle		Haushaltsansatz		Ergebnis der Jahresrechnung	Erläuterungen	
Nr.	Bezeichnung	2026	2025	2024	Sonst. Amt DVM Vermerk	
1	2	EUR	EUR	EUR	6	
.5153	Unterhalt Entwässerung Schmutzwasser	20.000	20.000	14.115,22	602	G2
.5154	Unterhalt Entwässerung Regenwasser	5.000	5.000	3.396,87	602	G2
.5155	Unterhalt Kläranlage allgemein	35.000	33.000	25.683,80	602	G2
.5156	Unterhalt Kläranlage mechanisch-hydraulischer Teil	12.000	11.000	8.699,91	602	G2
.5157	Unterhalt Kläranlage chemisch-biologischer Teil Versuch Phosphatfällung (neuer Grenzwert 1mg/l ab 01.01.2027)	60.000	40.000	56.728,82	602	G2
.5158	Unterhalt Kläranlage Schlammbehandlung	46.000	46.000	31.751,52	602	G2 G04000
.5159	Unterhalt Kläranlage Klärschlamm Entsorgung (Vertrag) = Transport- und Entsorgungskosten	110.000	110.000	89.333,52	602	G2
.5160	Unterhalt Blockheizkraftwerk	25.000	15.000	25.140,91	602	
.5161	Unterhalt Druckentwässerung	12.000	20.000	7.814,56	602	G2
.5162	Unterhalt Hausanschlüsse Mischwasser	2.000	2.000	1.864,73	602	G2
.5163	Unterhalt Hausanschlüsse Schmutzwasser	2.000	4.000	1.441,15	602	G2
.5164	Unterhalt Hausanschlüsse Regenwasser	500	1.000	271,32	602	
.5220	Arbeitsgeräte,-maschinen u. Werkzeuge	9.000	12.000	11.540,81	602	G2 G04000
.5400	Bewirtschaftung der Grundstücke und baulichen Anlagen usw.	100	10.000	12.008,66	604	G2 G04000
.5430	Reinigungskosten	1.200	*****	*****	604	G2
.5440	Strombezugskosten soweit nicht GR 5420 (Heizstrom)	2.000	*****	*****	604	G2
.5450	Wasser- und Entwässerungsgebühren u.a. für Kläranlage und für Pumpwerke	2.800	*****	*****	604	G2
.5460	Versicherung von Gebäuden u.a. Brand-, Elementarschaden-, Glasbruch- und Wasserleitungsschädenversicherung	3.000	*****	*****	117	G2
.5470	Müllentsorgung	300	*****	*****	117	G2
.5500	Haltung von Fahrzeugen	9.000	9.000	0,00	602	G2 G04000
-01	Kläranlage Fahrzeuge Allgemein	0	0	98,49	602	G2 G04000

Gemeinde 1 Stadt Gundelfingen
 Einzelplan 7 Öffentliche Einrichtungen, Wirtschaftsförderung
 Abschnitt 70 Abwasserbeseitigung
 U-Abschnitt 7000 Abwasserbeseitigung

Haushaltsstelle		Haushaltsansatz		Ergebnis der Jahresrechnung	Erläuterungen		
Nr.	Bezeichnung	2026	2025	2024	Sonst.		
		EUR	EUR	EUR	Amt	DVM	Vermerk
1	2	3	4	5	6		
-02	DLG - GU 446, VW-Bus T5	0	0	1.885,38	602	G2	G04000
-03	DLG - GU 445, VW-Bus	0	0	1.508,22	602	G2	G04000
-04	DLG - 2215, Traktor Deutz	0	0	1.535,92	602	G2	G04000
-05	DLG - GU 447, Anhänger	0	0	68,75	602	G2	G04000
.5500	Gesamtkonto	9.000	9.000	5.096,76			
.5600	Besondere Aufwendungen f. Bedienstete Dienst-, Schutzkleidung, pers.Ausrüstung Kostensteigerung wg. zusätzlicher Mitarbeiter	4.000	3.500	6.862,69	602	G2	G04000
.5620	Aus- und Fortbildungskosten, Umschulung	4.900	4.900	1.660,29	103	G2	G04000
.6300	Verschiedene Aufwendungen für Verwaltung und Betrieb-Abwasserabgabe- = Abwasserabgabe Großbeileitung	25.000	25.000	22.583,50	602	G2	G04000
.6322	EDV-Kosten u.a. Systemadministration	200	500	0,00	602	G2	
.6342	Energieverbrauch für Betriebszwecke Gas/Strom - Kläranlage	150.000	120.000	122.625,40	604	G2	G04000
.6343	Energieverbrauch für Betriebszwecke Gas/Strom - Schmutzwasserpumpwerke	9.000	15.000	7.173,69	604	G2	
.6344	Energieverbrauch für Betriebszwecke Gas/Strom - Mischwasserpumpwerke	0	0	0,00	604	G2	
.6400	Steuern, Versicherungen, Schadensfälle = Maschinenversicherung und komm. Sachversicherung	10.500	10.000	9.851,60	117	G2	G04000
.6500	Bürobedarf	800	1.000	762,02	602	G2	G04000
.6520	Post- und Fernmeldegebühren u.a. GEZ-Gebühr	200	200	146,88	602	G2	G04000
.6522	Fernsprechgebühren	2.200	2.500	2.242,62	104	G2	G04000
.6554	Kassen- und Organisationsprüfung 2026: Kalkulation EWS-Gebühren und Verbesserungsbeiträge	12.000	5.000	0,00	201	G2	
.6557	Kosten für Grundlagenermittlung (Grundstücks- und Geschoßflächen) 2026: 200.000 € 2027: 50.000 €	200.000	60.000	*****	208	G2	
.6620	Vermischte Ausgaben u.a. Gasflaschenmiete, Ablesekosten Gebührenerhebung, Stellenanzeigen	2.000	3.500	4.602,48	201	G2	G04000
.6791	Innere Verrechnungen: Verwaltungskostenbeitrag lt. Berechnung vom 02.10.2025	153.300	162.800	136.000,00	205	G2	G04000
.6799	Innere Verrechnungen: Bauhofleistungen	15.000	15.000	14.337,23	602	G2	G04000
.6800	Kalkulatorische Kosten - Abschreibungen - 2026: 240.000 € 2027: 306.600 € 2028: 409.400 € 2029: 512.600 €	240.000	238.900	167.596,00	205	G2	G04000

Gemeinde 1 Stadt Gundelfingen
 Einzelplan 7 Öffentliche Einrichtungen, Wirtschaftsförderung
 Abschnitt 70 Abwasserbeseitigung
 U-Abschnitt 7000 Abwasserbeseitigung

Haushaltsstelle		Haushaltsansatz		Ergebnis der Jahresrechnung 2024 EUR	Erläuterungen	
Nr.	Bezeichnung	2026 EUR	2025 EUR		Sonst. Amt DVM Vermerk	
1	2	3	4	5	6	
.6811	Abschreibungen auf zw-finanzierten Investitionsaufwand Gegenbuchung im VwH bei 7000.2711 lt. Gebührenkalkulation BKPV	10.800	28.900	51.241,00	205	G2
.6821	Abschreibung auf Wiederbeschaffungszeitwerte Gegenbuchung im VwH bei 7000.2721 lt. Gebührenkalkulation BKPV 2023 Beendigung Abschreibung zum 31.12.2026	148.000	157.800	240.615,12	205	
.6850	Kalkulatorische Kosten - Verzinsung des Anlagekapitals - 2026: 105.000 € 2027: 148.900 € 2028: 251.000 € 2029: 353.200 €	105.000	102.500	77.192,00	205	G2 G04000
.8611	Zuführung zum VmH (Sonderrücklage Ab- schreibungserl. aus zw-finanz. Vermögen) Gegenbuchung im VmH bei 7000.3011 lt. Gebührenkalkulation BKPV	10.800	28.900	51.241,00	205	
.8630	Zuführung zum VmH (Sonderrücklage) Gebührenüberschüsse 2026: 0 (Rücklagenentnahme bei GR 2831!) 2027: 2.000 € 2028: 700 € 2029: 8.400 €	0	0	91.056,38	201	
.8641	Zuführung zum VmH (Sonderrücklage Ab- schreibung Wiederbeschaffungszeitwert Gegenbuchung im VmH bei 7000.3041 lt. Gebührenkalkulation BKPV 2023 Beendigung Abschreibung zum 31.12.2026	148.000	157.800	240.615,12	205	
	Ausgaben	2.141.300	1.999.300	2.029.539,84		
	UAB 7000 Zu-/Überschuss	0	0	-21,40		
	Einnahmen	2.141.300	1.999.300	2.029.518,44		
	Ausgaben	2.141.300	1.999.300	2.029.539,84		
	AB 70 Zu-/Überschuss	0	0	-21,40		

Gemeinde 1 Stadt Gundelfingen
 Einzelplan 7 Öffentliche Einrichtungen, Wirtschaftsförderung
 Abschnitt 72 Abfallbeseitigung
 U-Abschnitt 7201 Abfallbeseitigung

Haushaltsstelle			Haushaltsansatz		Ergebnis der Jahresrechnung	Erläuterungen	
Nr.	Bezeichnung		2026	2025	2024	Sonst.	
1	2		EUR	EUR	EUR	Amt	DVM Vermerk
1	2		3	4	5	6	
	E i n n a h m e n						
.1599	Vermischte Einnahmen		300	200	220,54	117	G05000
	u.a. Erstattungen Rama-Dama						
.1630	Erstattungen von Ausgaben des VWHH		7.600	11.500	8.463,89	117	G05000
	von Zweckverbänden und dgl.						
	u.a. Pacht Recyclinghof, Grünsammelplatz, Containerstationen, VW-Kosten						
		Einnahmen	7.900	11.700	8.684,43		
	A u s g a b e n						
.4160	Entgelt für geringfügig Beschäftigte		4.400	4.100	4.064,74	103	G1 G05000
.4460	Beiträge gesetzl. Sozialversicherung		1.300	1.200	901,20	103	G1 G05000
	für geringfügig Beschäftigte						
.5180	Unterhalt: Abfallbeseitigungsanlagen		4.500	4.500	0,00	602	G2 G05000
	u.a. jährliche Untersuchungen ehem. Müll- und Bauschuttdeponie						
.6490	Fonds Rekultivierung Müllplätze		700	1.000	748,00	201	G2
	= Beitrag Unterstützungsfonds BayBodSchG						
.6620	Vermischte Ausgaben		400	500	226,34	117	G2 G05000
	u.a. Flursäuberungsaktion Rama-Dama						
.6799	Innere Verrechnungen:		5.000	5.000	3.809,77	602	G2 G05000
	Bauhofleistungen						
		Ausgaben	16.300	16.300	9.750,05		
	UAB 7201	Zu-/Überschuss	-8.400	-4.600	-1.065,62		
		Einnahmen	7.900	11.700	8.684,43		
		Ausgaben	16.300	16.300	9.750,05		
	AB 72	Zu-/Überschuss	-8.400	-4.600	-1.065,62		

Gemeinde 1 Stadt Gundelfingen
 Einzelplan 7 Öffentliche Einrichtungen, Wirtschaftsförderung
 Abschnitt 73 Märkte
 U-Abschnitt 7300 Märkte

Haushaltsstelle		Haushaltsansatz		Ergebnis der Jahresrechnung 2024 EUR	Erläuterungen	
Nr.	Bezeichnung	2026 EUR	2025 EUR		Amt	Sonst. DVM Vermerk
1	2	3	4	5	6	
	Einnahmen					
.1166	Marktgebühren	3.000	3.000	2.550,00	320	G06000
	Einnahmen	3.000	3.000	2.550,00		
	Ausgaben					
.6329	Sonst.versch. Betriebsaufwand u.a. Kosten für Elektroinstallation	200	200	520,55	320	G2 G06000
.6799	Innere Verrechnungen: Bauhofleistungen	10.000	10.000	8.326,66	320	G2 G06000
	Ausgaben	10.200	10.200	8.847,21		
	UAB 7300 Zu-/Überschuss	-7.200	-7.200	-6.297,21		
	Einnahmen	3.000	3.000	2.550,00		
	Ausgaben	10.200	10.200	8.847,21		
	AB 73 Zu-/Überschuss	-7.200	-7.200	-6.297,21		

Gemeinde 1 Stadt Gundelfingen
 Einzelplan 7 Öffentliche Einrichtungen, Wirtschaftsförderung
 Abschnitt 75 Bestattungswesen
 U-Abschnitt 7500 Bestattungswesen

Haushaltsstelle		Haushaltsansatz		Ergebnis der Jahresrechnung	Erläuterungen	
Nr.	Bezeichnung	2026	2025	2024	Sonst. Amt DVM Vermerk	
1	2	EUR	EUR	EUR	6	
	E i n n a h m e n					
.1141	Bestattungsgebühren	84.500	65.000	68.581,57	117	G07000
	Gebührenerhöhung zum 01.01.2026					
	Gebührenerhöhung ca. 30 %					
.1142	Grabgebühren	95.000	75.000	81.374,84	117	G07000
	Gebührenerhöhung zum 01.01.2026					
	Gebührenerhöhung ca. 30 %					
.1510	Ersätze von Versicherungen	0	0	2.207,76	117	
.1549	Sonstige Kostenersatz u.a. Verkauf von Splitt	0	0	0,00	117	G07000
.1599	Vermischte Einnahmen u.a. Verkauf von Grablichter	1.000	1.000	721,50	117	G07000
.1610	Erstattungen von Ausgaben des VWHH vom Land = Erstattung für Unterhalt Kriegsgräber	150	100	151,55	117	G07000
	Einnahmen	180.650	141.100	153.037,22		
	A u s g a b e n					
.5000	Unterhalt der Grundstücke und baulichen Anlagen Grundsockel 10.000 €	35.000	26.000	5.121,48	603	G2 G07000
.5166	Unterhalt Friedhöfe, Gräber	2.000	2.000	1.664,95	602	G2 G07000
.5200	Geräte, Ausstattungs- und Ausrüstungsge- genstände, sonst. Gebrauchsgegenstände u.a. Inventarbeschaffung bzw. Ersatzbeschaffung	200	500	0,00	603	G2
.5220	Arbeitsgeräte und -maschinen u.a. Grablichtautomat	0	0	0,00	602	G2 G07000
.5400	Bewirtschaftung der Grundstücke und baulichen Anlagen usw.	500	10.000	14.624,93	604	G2 G07000
.5440	Strombezugskosten soweit nicht GR 5420 (Heizstrom)	13.000	*****	*****	604	G2
.5450	Wasser- und Entwässerungsgebühren	2.500	*****	*****	604	G2
.5460	Versicherung von Gebäuden u.a. Brand-, Elementarschaden-, Glasbruch- und Wasserleitungsschädenversicherung	800	*****	*****	117	G2
.6325	Vorräte, Verbrauchsmaterial u.a. Pflanzen, Kerzen Grablichtautomat	1.000	1.000	1.513,29	602	G2 G07000
.6360	Dienstleistungen durch Dritte	70.000	70.000	51.316,76	117	G2 G07000
.6365	Pflegeleistungen durch Privatunternehmen neuer Dienstleistungsvertrag ab 08/2023, neuer Vertrag ab 08/2026	62.000	61.000	56.063,43	117	G2 G07000
.6400	Steuern, Versicherungen, Schadensfälle	150	200	125,94	117	G2 G07000
.6450	Unfallversicherung (auch gesetzl. Unfallvers.)	150	100	104,48	103	G2 G07000

Gemeinde 1 Stadt Gundelfingen
 Einzelplan 7 Öffentliche Einrichtungen, Wirtschaftsförderung
 Abschnitt 75 Bestattungswesen
 U-Abschnitt 7500 Bestattungswesen

Haushaltsstelle		Haushaltsansatz		Ergebnis der Jahresrechnung 2024 EUR	Erläuterungen		
Nr.	Bezeichnung	2026 EUR	2025 EUR		Sonst. Amt DVM Vermerk		
1	2	3	4	5	6		
.6620	Vermischte Ausgaben nächste Gebührenkalkulation im Jahr 2025	100	8.000	148,48	201	G2	G07000
.6791	Innere Verrechnungen: Verwaltungskostenbeitrag lt. Berechnung vom 02.10.2025	41.100	44.500	41.300,00	205	G2	G07000
.6799	Innere Verrechnungen: Bauhofleistungen	20.000	20.000	9.664,27	602	G2	G07000
.6800	Kalkulatorische Kosten - Abschreibungen - lt. Gebührenkalkulation 2025	23.000	14.000	13.490,00	205	G2	G07000
.6850	Kalkulatorische Kosten - Verzinsung des Anlagekapitals - lt. Gebührenkalkulation 2025	16.800	13.000	12.287,00	205	G2	G07000
	Ausgaben	288.300	270.300	207.425,01			
	UAB 7500 Zu-/Überschuss	-107.650	-129.200	-54.387,79			
	Einnahmen	180.650	141.100	153.037,22			
	Ausgaben	288.300	270.300	207.425,01			
	AB 75 Zu-/Überschuss	-107.650	-129.200	-54.387,79			

Gemeinde 1 Stadt Gundelfingen
 Einzelplan 7 Öffentliche Einrichtungen, Wirtschaftsförderung
 Abschnitt 76 Sonstige öffentliche Einrichtungen
 U-Abschnitt 7600 Stadtmobil

Haushaltsstelle		Haushaltsansatz		Ergebnis der Jahresrechnung 2024 EUR	Erläuterungen	
Nr.	Bezeichnung	2026 EUR	2025 EUR		Sonst. Amt DVM Vermerk	
1	2	3	4	5	6	
	E i n n a h m e n					
.1100	Benutzungsgebühren und ähnliche Entgelte -Stadtmobil- Leihgebühr und Schülerbeförderung	6.000	4.000	6.675,81	105	
	Einnahmen	6.000	4.000	6.675,81		
	A u s g a b e n					
.5340	Leasing für Maschienen, Geräte, Fahrzeuge Stadtmobil wurde im Jahr 2021 nach Leasingablauf erworben.	0	0	0,00	105	
.5500	Haltung von Fahrzeugen -Stadtmobil-	5.000	5.000	4.660,02	105	G2
.6799	Innere Verrechnungen: Bauhofleistungen -Stadtmobil-	100	100	0,00	105	G2
	Ausgaben	5.100	5.100	4.660,02		
	UAB 7600 Zu-/Überschuss	900	-1.100	2.015,79		

Gemeinde 1 Stadt Gundelfingen
 Einzelplan 7 Öffentliche Einrichtungen, Wirtschaftsförderung
 Abschnitt 76 Sonstige öffentliche Einrichtungen
 U-Abschnitt 7605 Werbeeinrichtungen (Anschlagsäulen und dgl)

Haushaltsstelle		Haushaltsansatz		Ergebnis der Jahresrechnung 2024 EUR	Erläuterungen	
Nr.	Bezeichnung	2026 EUR	2025 EUR		Sonst. Amt DVM Vermerk	
1	2	3	4	5	6	
	E i n n a h m e n					
.1490	Sonstige Mieten und Pachten Werbeeinrichtungen(Anschlagsäulen udgl.) u.a. Sondernutzungsgebühren	2.500	3.000	2.050,83	117	
	Einnahmen	2.500	3.000	2.050,83		
	A u s g a b e n					
.5000	Unterhalt der Grundstücke und baulichen Anlagen = Unterhalt der Werbe- und Anschlagtafeln	500	0	0,00	117	G2
.6620	Vermischte Ausgaben u.a. Aufkleber Plakatgenehmigungen	0	0	0,00	117	G2
.6799	Innere Verrechnungen Bauhofleistungen u.a. Sanierung der Plakattafeln	3.000	3.000	0,00	117	G2
	Ausgaben	3.500	3.000	0,00		
	UAB 7605 Zu-/Überschuss	-1.000	0	2.050,83		

Gemeinde 1 Stadt Gundelfingen
 Einzelplan 7 Öffentliche Einrichtungen, Wirtschaftsförderung
 Abschnitt 76 Sonstige öffentliche Einrichtungen
 U-Abschnitt 7610 Photovoltaikanlagen Bürger-Sonnen-Kraftwerk

Haushaltsstelle		Haushaltsansatz		Ergebnis der Jahresrechnung	Erläuterungen	
Nr.	Bezeichnung	2026	2025	2024	Sonst.	
		EUR	EUR	EUR	Amt	DVM Vermerk
1	2	3	4	5	6	
	E i n n a h m e n					
.1197	Umsatzsteuer 7 %	0	0	*****	201	
.1198	Umsatzsteuer 19 %	0	7.600	*****	201	
.1369	Stromeinspeise-Vergütung	40.000	40.000	*****	603	
.1555	Umsatzsteuerrückvergütung vom Finanzamt	0	0	*****	201	
	Einnahmen	40.000	47.600	0,00		
	A u s g a b e n					
.5000	Unterhalt der Grundstücke und bauliche Anlagen	2.000	4.000	*****	603	G2
.5200	Geräte, Ausstattungs- und Ausrüstungsgegenstände, sonst. Gebrauchsgegenstände	1.000	1.000	*****	603	G2
.5400	Bewirtschaftung der Grundstücke, und baulichen Anlagen usw.	0	0	*****	604	G2
.5460	Versicherung von PV-Anlagen	1.000	*****	*****	117	G2
.6411	Umsatzsteuer - Zahllast an Finanzamt	0	6.400	*****	201	
.6412	Umsatzsteuer als Vorsteuer	0	1.200	*****	201	
.6799	Innere Verrechnungen: Bauhofleistungen	1.000	1.000	*****	603	
	Ausgaben	5.000	13.600	0,00		
	UAB 7610 Zu-/Überschuss	35.000	34.000	0,00		
	Einnahmen	48.500	54.600	8.726,64		
	Ausgaben	13.600	21.700	4.660,02		
	AB 76 Zu-/Überschuss	34.900	32.900	4.066,62		

Gemeinde 1 Stadt Gundelfingen
 Einzelplan 7 Öffentliche Einrichtungen, Wirtschaftsförderung
 Abschnitt 77 Hilfsbetriebe der Verwaltung
 U-Abschnitt 7719 Bauhof

Haushaltsstelle		Haushaltsansatz		Ergebnis der Jahresrechnung	Erläuterungen	
Nr.	Bezeichnung	2026	2025	2024	Sonst. Amt DVM Vermerk	
		EUR	EUR	EUR		
1	2	3	4	5	6	
	E i n n a h m e n					
.1411	Miete	3.100	3.100	3.790,44	207	
	= Miete für Wohnung					
	Miete für Dach PV-Anlagen entfällt ab 01.01.2025					
.1434	Erstattung Mietnebenkosten	1.300	1.300	1.264,92	207	
	= pauschale Mietnebenkostenerstattung					
.1510	Ersätze von Versicherungen	0	0	0,00	117	
.1540	Ersätze für Dienstleistungen	100.000	80.000	232.366,61	602	G10000
	Bauhofleistungen Vermögenshaushalt = Bauhofleistungen Vermögenshaushalt					
.1599	Vermischte Einnahmen	0	0	0,00	602	G10000
	u.a. Verkauf von Inventar					
	Es werden keine Einnahmen erwartet.					
.1630	Erstattungen von Ausgaben des VWHH von Zweckverbänden und dgl.	15.000	10.000	3.885,96	602	G10000
	u.a. VGem, MSchV					
.1680	Erstattungen von Ausgaben des VWH von Dritten	30.000	25.000	30.451,78	602	
	von Privaten, Spital etc.					
.1699	Innere Verrechnungen: Verwaltungshaushalt	1.473.400	1.585.300	1.297.329,33	201	G10000
.1740	Zuweisungen und Zuschüsse für lfd.Zwecke vom sonstigen öffentlichen Bereich	0	0	0,00	201	G10000
	u.a. Zuweisungen für arbeitsmarktbelebende Maßnahmen vom Arbeitsamt					
	Einnahmen	1.622.800	1.704.700	1.569.089,04		
	A u s g a b e n					
.4140	Entgelt für Beschäftigte	979.000	947.200	838.581,57	103	G1 G10000
.4160	Beschäftigungsentgelte für geringfügig Beschäftigte	5.000	5.100	3.249,99	103	G1
.4340	Beiträge Zusatzversorgung Beschäftigte	88.100	87.400	66.950,19	103	G1 G10000
.4440	Beiträge gesetzl. Sozialversicherung Beschäftigte	195.700	189.500	176.627,20	103	G1 G10000
.4460	Sozialversicherungsbeiträge geringfügig Beschäftigte	50	100	4,34	103	G1
.5000	Unterhalt der Grundstücke und baulichen Anlagen	16.000	27.000	9.056,75	603	G2 G10000
.5220	Arbeitsgeräte und -maschinen für Anschaffungen < 800 Euro brutto	25.000	20.000	26.223,00	602	G2 G10000

Gemeinde 1 Stadt Gundelfingen
 Einzelplan 7 Öffentliche Einrichtungen, Wirtschaftsförderung
 Abschnitt 77 Hilfsbetriebe der Verwaltung
 U-Abschnitt 7719 Bauhof

Haushaltsstelle		Haushaltsansatz		Ergebnis der Jahresrechnung	Erläuterungen		
Nr.	Bezeichnung	2026	2025	2024	Sonst.		
		EUR	EUR	EUR	Amt	DVM	Vermerk
1	2	3	4	5	6		
.5300	Mieten und Pachten = Miete Halle Riedhauser Straße	4.200	2.400	2.400,00	207		
.5400	Bewirtschaftung der Grundstücke und baulichen Anlagen usw.	100	45.000	48.972,44	604	G2	G10000
.5410	Haus- und Grundstückslasten u.a. Grundsteuer	200	*****	*****	604	G2	
.5420	Heizkosten (Wärme, Gas, Strom)	22.000	*****	*****	604	G2	
.5430	Reinigungskosten	2.000	*****	*****	604	G2	
.5440	Strombezugskosten soweit nicht GR 5420 (Heizstrom)	7.000	*****	*****	604	G2	
.5450	Wasser- und Entwässerungsgebühren	1.000	*****	*****	604	G2	
.5460	Versicherung von Gebäuden	2.000	*****	*****	117	G2	
.5470	Müllentsorgung	11.000	*****	*****	604	G2	
.5500	Haltung von Fahrzeugen	80.000	80.000	0,00	602	G2	G10000
-01	Bauhoffahrzeuge Allgemein	0	0	2.604,65	602	G2	G10000
-02	DLG - GU 411, PKW Bauhof (Audi)	0	0	5.475,69	602	G2	G10000
-03	DLG - GU 414, Kehrmaschine	0	0	5.509,33	602	G2	G10000
-04	DLG - GU 401, Schaufellader	0	0	7.699,09	602	G2	G10000
-05	DLG - GU 406, Kombi Opel Movano	0	0	2.065,87	602	G2	G10000
-06	DLG - 2023, Kombi	0	0	4.721,41	602	G2	G10000
-07	DLG - GU 405, Opel Combo	0	0	3.150,71	602	G2	G10000
-08	DLG - GU 407, Kombi	0	0	3.933,68	602	G2	G10000
-09	DLG - 2394, Hako	0	0	0,00	602	G2	G10000
-10	DLG - GU 422, Multicar Tremo	0	0	14.700,38	602	G2	G10000
-11	DLG - GU 419, Fasswagen	0	0	612,09	602	G2	G10000
-12	DLG - GU 416, Anhänger	0	0	1.207,44	602	G2	G10000
-13	DLG - GU 417, Anhänger	0	0	375,33	602	G2	G10000
-14	DLG - GU 418, Anhänger Vermessung	0	0	163,08	602	G2	G10000
-15	DLG - 2095, Anhänger 8 to.	0	0	477,61	602	G2	G10000
-16	DLG - GU 409, Anhänger	0	0	120,75	602	G2	G10000
-17	DLG - GU 402, Kompressor	0	0	56,16	602	G2	G10000
-18	DLG - GU 421, Rasentraktor	0	0	8.793,13	602	G2	G10000
-19	DLG-GU 425, Tandem-Rückwärtskipper	0	0	173,56	602	G2	G10000
-20	DLG - GU 400, Tieflader (!! 65 % Bauhof, 35 % WAS !!)	0	0	759,46	602	G2	G10000
-21	DLG - GU 423, LKW neu (!! 75 % Bauhof, 25 % WAS !!)	0	0	0,00	602	G2	G10000
-22	Aixam E-Truck VLGTVK80FM2027032	0	0	610,29	602	G2	G10000
-23	Aixam D-Truck VLGTVK80FM2027334	0	0	845,30	602	G2	G10000
-24	DLG - GU 48, Anhänger	0	0	674,94	602	G2	G10000
-25	DLG - GU 49, Anhänger	0	0	674,94	602	G2	G10000
-26	Haltung von Fahrzeugen DLG - GU 23, Kombi	0	0	*****	602	G2	G10000
.5500	Gesamtkonto	80.000	80.000	65.404,89			

Gemeinde 1 Stadt Gundelfingen
 Einzelplan 7 Öffentliche Einrichtungen, Wirtschaftsförderung
 Abschnitt 77 Hilfsbetriebe der Verwaltung
 U-Abschnitt 7719 Bauhof

Haushaltsstelle		Haushaltsansatz		Ergebnis der Jahresrechnung	Erläuterungen		
Nr.	Bezeichnung	2026	2025	2024	Sonst.		
		EUR	EUR	EUR	Amt	DVM	Vermerk
1	2	3	4	5	6		
.5600	Besondere Aufwendungen f. Bedienstete Dienst-, Schutzkleidung, pers.Ausrüstung = Arbeitskleidung inklusive Waschen	20.000	20.000	20.365,15	602	G2	G10000
.5620	Aus- und Fortbildungskosten, Umschulung	6.000	5.900	7.065,43	103	G2	G10000
.6325	Vorräte, Verbrauchsmaterial	4.000	4.000	4.777,97	602	G2	G10000
.6370	Sachbedarf für EDV-Anlagen -Wartung u.a.- ua. Softwarepflege Bauhofprogramm	5.000	5.000	6.620,97	602	G2	G10000
.6400	Steuern, Versicherungen, Schadensfälle u.a. Kommunale Sachversicherung	1.200	1.100	1.075,91	117	G2	G10000
.6500	Bürobedarf	500	500	75,53	602	G2	
.6522	Fernsprechgebühren	2.100	2.100	2.079,12	104	G2	G10000
.6525	Post-, Rundfunk-, Fernsehgebühren u.a. GEZ-Gebühren	550	600	514,08	602	G2	G10000
.6540	Dienstreisen	100	200	3,38	103	G2	G10000
.6620	Vermischte Ausgaben u.a. Stellenanzeigen, Blumen	2.500	2.000	2.489,66	201	G2	G10000
.6791	Innere Verrechnung: Verwaltungskostenbeitrag lt. Berechnung vom 02.10.2025	111.000	*****	*****	201	G2	
.6799	Innere Verrechnungen: Bauhofleistungen	200.000	300.000	176.022,07	602	G2	
	Ausgaben	1.791.300	1.745.100	1.458.559,64			
	UAB 7719 Zu-/Überschuss	-168.500	-40.400	110.529,40			
	Einnahmen	1.622.800	1.704.700	1.569.089,04			
	Ausgaben	1.791.300	1.745.100	1.458.559,64			
	AB 77 Zu-/Überschuss	-168.500	-40.400	110.529,40			

Gemeinde 1 Stadt Gundelfingen
 Einzelplan 7 Öffentliche Einrichtungen, Wirtschaftsförderung
 Abschnitt 78 Förderung der Land- und Forstwirtschaft
 U-Abschnitt 7800 Feldwege

Haushaltsstelle		Haushaltsansatz		Ergebnis der Jahresrechnung	Erläuterungen	
Nr.	Bezeichnung	2026	2025	2024	Sonst.	
1	2	EUR	EUR	EUR	Amt	DVM Vermerk
1	2	3	4	5	6	
	E i n n a h m e n					
.1760	Zuweisungen und Zuschüsse für lfd.Zwecke von privaten Unternehmen Es werden keine Zuwendungen erwartet.	0	0	0,00	602	
.1780	Zuweisungen u. Zuschüss f. lfd. Zwecke von übrigen Bereichen Es werden keine Zuwendungen erwartet.	0	0	0,00	602	
	Einnahmen	0	0	0,00		
	A u s g a b e n					
.5130	Unterhalt v. Straßen,Wegen u.ä. -Feldwege-	15.000	18.000	20.185,47	602	G2
	Ausgaben	15.000	18.000	20.185,47		
	UAB 7800 Zu-/Überschuss	-15.000	-18.000	-20.185,47		
	Einnahmen	0	0	0,00		
	Ausgaben	15.000	18.000	20.185,47		
	AB 78 Zu-/Überschuss	-15.000	-18.000	-20.185,47		

Gemeinde 1 Stadt Gundelfingen
 Einzelplan 7 Öffentliche Einrichtungen, Wirtschaftsförderung
 Abschnitt 79 Fremdenverkehr, sonstige Förderung von Wirtschaft und Verkehr
 U-Abschnitt 7901 Fremdenverkehr

Haushaltsstelle		Haushaltsansatz		Ergebnis der Jahresrechnung 2024 EUR	Erläuterungen	
Nr.	Bezeichnung	2026 EUR	2025 EUR		Sonst. Amt DVM Vermerk	
1	2	3	4	5	6	
	E i n n a h m e n					
.1599	Vermischte Einnahmen u.a. Einnahmen aus Stadtführungen	500	500	677,00	105	
	Einnahmen	500	500	677,00		
	A u s g a b e n					
.6610	Mitgliedsbeiträge an Verbände, Vereine und dgl. DonautalAktiv 400 € DillingerLand 4.400 € ArGe Donaumoos 7.200 € Tourismusverb.Allg/Schw 1.200 €	12.000	13.200	12.227,00	109	G2
.6620	Vermischte Ausgaben u.a. Prospekte, Inserate, Radlerinfo, Flyer, WC Badeseen, Entschädigung Stadtführer	8.000	8.000	5.610,02	105	G2
.6799	Innere Verrechnungen: Bauhofleistungen	2.000	2.000	1.596,01	105	G2
	Ausgaben	22.000	23.200	19.433,03		
	UAB 7901 Zu-/Überschuss	-21.500	-22.700	-18.756,03		

Gemeinde 1 Stadt Gundelfingen
 Einzelplan 7 Öffentliche Einrichtungen, Wirtschaftsförderung
 Abschnitt 79 Fremdenverkehr, sonstige Förderung von Wirtschaft und Verkehr
 U-Abschnitt 7910 Sonstige Förderung von Wirtschaft und Verkehr

Haushaltsstelle		Haushaltsansatz		Ergebnis der Jahresrechnung 2024 EUR	Erläuterungen	
Nr.	Bezeichnung	2026 EUR	2025 EUR		Amt	Sonst. DVM Vermerk
1	2	3	4	5	6	
	Einnahmen					
.1599	Vermischte Einnahmen	0	0	0,00	201	
	Es werden keine Einnahmen erwartet.					
	Einnahmen	0	0	0,00		
	Ausgaben					
.6620	Vermischte Ausgaben	0	0	0,00	201	
	Es werden keine Ausgaben für Wirtschaftsförderung erwartet.					
.6799	Innere Verrechnungen:	8.000	8.000	4.892,25	602	G2
	Bauhofleistungen					
	u.a. Tag der Nationen, Candle-Light-Shopping					
	Ausgaben	8.000	8.000	4.892,25		
	UAB 7910 Zu-/Überschuss	-8.000	-8.000	-4.892,25		
	Einnahmen	500	500	677,00		
	Ausgaben	30.000	31.200	24.325,28		
	AB 79 Zu-/Überschuss	-29.500	-30.700	-23.648,28		
	Einnahmen	4.004.650	3.914.900	3.772.282,77		
	Ausgaben	4.306.000	4.112.100	3.763.292,52		
	EP 7 Zu-/Überschuss	-301.350	-197.200	8.990,25		

Gemeinde 1 Stadt Gundelfingen
 Einzelplan 8 Wirtschaftliche Unternehmen, allgemeines Grund- und Sondervermögen
 Abschnitt 81 Versorgungsunternehmen
 U-Abschnitt 8101 Elektrizitätsversorgung

Haushaltsstelle		Haushaltsansatz		Ergebnis der Jahresrechnung 2024 EUR	Erläuterungen Sonst. Amt DVM Vermerk
Nr.	Bezeichnung	2026 EUR	2025 EUR		
1	2	3	4	5	6
.2200	Einnahmen Konzessionsabgabe - Strom -	180.000	180.000	163.051,93	201
	Einnahmen	180.000	180.000	163.051,93	
	Ausgaben	0	0	0,00	
	UAB 8101 Zu-/Überschuss	180.000	180.000	163.051,93	

Gemeinde 1 Stadt Gundelfingen
 Einzelplan 8 Wirtschaftliche Unternehmen, allgemeines Grund- und Sondervermögen
 Abschnitt 81 Versorgungsunternehmen
 U-Abschnitt 8131 Gasversorgung

Haushaltsstelle		Haushaltsansatz		Ergebnis der Jahresrechnung 2024 EUR	Erläuterungen Sonst. Amt DVM Vermerk
Nr.	Bezeichnung	2026 EUR	2025 EUR		
1	2	3	4	5	6
.2200	Einnahmen Konzessionsabgabe - Gas -	20.000	18.000	13.515,87	201
	Einnahmen	20.000	18.000	13.515,87	
	Ausgaben	0	0	0,00	
	UAB 8131 Zu-/Überschuss	20.000	18.000	13.515,87	

Gemeinde 1 Stadt Gundelfingen
 Einzelplan 8 Wirtschaftliche Unternehmen, allgemeines Grund- und Sondervermögen
 Abschnitt 81 Versorgungsunternehmen
 U-Abschnitt 8151 Wasserversorgung

Haushaltsstelle		Haushaltsansatz		Ergebnis der Jahresrechnung	Erläuterungen	
Nr.	Bezeichnung	2026	2025	2024	Sonst. Amt DVM Vermerk	
1	2	EUR	EUR	EUR	6	
	E i n n a h m e n					
.1171	Wasserverbrauchsgebühren 2026 - 2028: jeweils 1.120.000 € 2029: 1.210.000 € (Gebührenerhöhung)	1.120.000	1.207.000	984.775,19	203	G09000
.1197	Umsatzsteuer 7 %	80.200	85.900	73.511,48	201	G09000
.1198	Umsatzsteuer 19 %	11.400	7.600	11.081,75	201	G09000
.1510	Ersätze von Versicherungen u.a. Zahlungen von Versicherungen bei Schadensfällen	0	0	0,00	117	
.1548	Sonstige Kostenersatz- -ermäßigter Steuersatz- u.a. Ersatz Reperatur WAS-Hausanschlüsse	25.000	20.000	15.594,14	602	G09000
.1549	Sonstige Kostenersatz- -voller Steuersatz- u.a. Ersatz Fahrzeuge außerhalb Wasserwerk, Materialverkauf etc.	60.000	40.000	56.738,99	602	G09000
.1555	Umsatzsteuerrückvergütung vom FA	0	81.800	46.200,51	201	G09000
.1599	Vermischte Einnahmen Es werden keine Einnahmen erwartet.	0	0	0,00	602	G09000
.1699	Abwicklung Fahrzeuge "Bauhofprogr.ARES" außerh.Brutto19% - intern ohne Steuer)	15.000	10.000	37.770,93	602	
.2831	Zuführung vom VmH Sonderrücklage Gebührenüberschüsse im Planungszeitraum bis 2029 ist keine Rücklagenentnahme geplant	0	0	2.863,93	201	
	Einnahmen	1.311.600	1.452.300	1.228.536,92		
	A u s g a b e n					
.5150	Unterhalt von Wasserversorgungs- anlagen 2026: 108.000 € 2027: 64.000 € 2028: 43.000 € 2029: 130.000 €	108.000	130.000	84.178,37	602	G2 G09000
.5220	Arbeitsgeräte und -maschinen	9.000	9.000	9.487,47	602	G2 G09000
.5500	Haltung von Fahrzeugen	65.000	70.000	0,00	602	G2 G09000
-01	Wasserversorgung Fahrzeuge Allgemein	0	0	2.206,63	602	G2 G09000
-02	DLG - GU 408, Traktor	0	0	6.933,85	602	G2 G09000
-03	DLG - GU 404, LKW	0	0	18.894,26	602	G2 G09000
-04	DLG - GU 420, Ladog	0	0	3.240,30	602	G2 G09000
-05	DLG - GU 413, Kombi	0	0	4.010,78	602	G2 G09000
-06	Bagger	0	0	9.924,44	602	G2 G09000
-07	DLG - GU 415, PKW-Anhänger Saris	0	0	717,79	602	G2 G09000
-08	DLG - GU 403, LKW-Anhänger	0	0	853,22	602	G2 G09000
-09	DLG - GU 900, VW Caddy	0	0	7.154,21	602	G2 G09000
-10	DLG - GU 400, Tieflader (!! 65 % Bauhof, 35 % WAS !!)	0	0	371,73	602	G2 G09000

Gemeinde 1 Stadt Gundelfingen
 Einzelplan 8 Wirtschaftliche Unternehmen, allgemeines Grund- und Sondervermögen
 Abschnitt 81 Versorgungsunternehmen
 U-Abschnitt 8151 Wasserversorgung

Haushaltsstelle		Haushaltsansatz		Ergebnis der Jahresrechnung	Erläuterungen		
Nr.	Bezeichnung	2026	2025	2024	Sonst. Amt DVM Vermerk		
1	2	3	4	5	6		
		EUR	EUR	EUR			
-11	DLG - GU 423, LKW neu (!! 75 % Bauhof, 25 % WAS !!)	0	0	0,00	602	G2	G09000
.5500	Gesamtkonto	65.000	70.000	54.307,21			
.5620	Aus- und Fortbildungskosten, Umschulung u.a. Kosten für Azubi + VG-Wassernetz	5.000	6.000	4.601,14	103	G2	G09000
.6325	Vorräte, Verbrauchsmaterial	7.000	7.000	16.270,11	602	G2	G09000
.6411	Umsatzsteuer -Zahllast an FA-	21.500	0	0,00	201	G2	G09000
.6412	Umsatzsteuer als Vorsteuer	70.100	175.300	166.416,10	201	G2	G09000
.6421	Körperschaftsteuer ergibt sich erst aus zu erstellendem kfm. Abschluss	0	0	0,00	201	G2	G09000
.6522	Fernsprechgebühren u.a. Datenlogger	800	800	719,36	104	G2	
.6554	Kassen- und Organisationsprüfung u.ä. -Bilanzerstellung- u.a. Kosten BKPV kfm. Jahresabschluss und Gebührenkalkulation	5.000	4.500	7.749,70	201	G2	G09000
.6620	Vermischte Ausgaben u.a. Onlineablesung, Mitgliedsbeiträge DWA und DVGW	2.500	2.500	2.542,15	201	G2	G09000
.6791	Innere Verrechnungen: Verwaltungskostenbeitrag lt. Berechnung vom 02.10.2025	117.000	119.900	101.500,00	205	G2	G09000
.6799	Innere Verrechnungen: Bauhofleistungen	170.000	170.000	149.195,36	602	G2	G09000
.6800	Kalkulatorische Kosten - Abschreibungen - lt. Gebührenkalkulation BKPV	181.600	168.000	156.312,51	205	G2	G09000
.6850	Kalkulatorische Kosten - Verzinsung des Anlagekapitals - lt. Gebührenkalkulation BKPV	97.200	87.000	77.968,52	205	G2	G09000
.7130	Zuweisungen und Zuschüsse f. lfd.Zwecke an Zweckverbände und dgl. 2026: 451.600 € 2027: 475.400 € 2028: 473.100 € 2029: 472.800 €	451.600	422.500	415.841,69	201		G09000
.8630	Zuführung zum VmH (Sonderrücklagen) Gebührenüberschüsse = Zuführung an SR zum Ausgleich UA 8151 2026: 300 € 2027: 700 € 2028: 100 € 2029: 900 €	300	79.800	0,00	201		

Gemeinde 1 Stadt Gundelfingen
 Einzelplan 8 Wirtschaftliche Unternehmen, allgemeines Grund- und Sondervermögen
 Abschnitt 81 Versorgungsunternehmen
 U-Abschnitt 8151 Wasserversorgung

Haushaltsstelle		Haushaltsansatz		Ergebnis der Jahresrechnung 2024 EUR	Erläuterungen Sonst. Amt DVM Vermerk
Nr.	Bezeichnung	2026 EUR	2025 EUR		
1	2	3	4	5	6
	Ausgaben	1.311.600	1.452.300	1.247.089,69	
	UAB 8151 Zu-/Überschuss	0	0	-18.552,77	

Gemeinde 1 Stadt Gundelfingen
 Einzelplan 8 Wirtschaftliche Unternehmen, allgemeines Grund- und Sondervermögen
 Abschnitt 81 Versorgungsunternehmen
 U-Abschnitt 8160 Wärmeversorg. Grundsch-m.Brenzh., Schwimm-u.Turnhalle, Mittelschule, KiGa St. Martin

Haushaltsstelle		Haushaltsansatz		Ergebnis der Jahresrechnung	Erläuterungen	
Nr.	Bezeichnung	2026	2025	2024	Sonst.	
		EUR	EUR	EUR	Amt	DVM Vermerk
1	2	3	4	5	6	
	E i n n a h m e n					
.1100	Innere Verrechng.(Grundschule 2110.5400 sowie Schwimm- u.Turnhalle 5702.5400) = Erstattung anteiliger Schuldendienst Biomasseheizkraftwerk durch Grundschule, Brenzhalle, Schwimmbad + Turnhalle Mittelschule	50.900	50.900	50.967,87	202	
.1630	Kostenerstattung vom Mittelschulverband = anteiliger Schuldendienst Biomasseheizkraftwerk durch MSchV	17.500	17.500	17.343,23	202	
.1680	Kostenerstattung v. Kath. Kirche Kindergarten St. Martin = anteiliger Schuldendienst Biomasseheizkraftwerk durch Kirchenstiftung Gundelfingen	4.600	4.600	4.601,27	202	
	Einnahmen	73.000	73.000	72.912,37		
	A u s g a b e n					
.6300	Bewirtschaftung der Grundstücke, und baulichen Anlagen usw. u.a. Schuldendienst Heizzentrale an BayernGrund letzte Tilgungsrate im September 2027	73.000	73.000	72.912,36	202	G2
	Ausgaben	73.000	73.000	72.912,36		
	UAB 8160 Zu-/Überschuss	0	0	0,01		
	Einnahmen	1.584.600	1.723.300	1.478.017,09		
	Ausgaben	1.384.600	1.525.300	1.320.002,05		
	AB 81 Zu-/Überschuss	200.000	198.000	158.015,04		

Gemeinde 1 Stadt Gundelfingen
 Einzelplan 8 Wirtschaftliche Unternehmen, allgemeines Grund- und Sondervermögen
 Abschnitt 85 Land- und forstwirtschaftliche Unternehmen
 U-Abschnitt 8551 Stadtwald Gundelfingen

Haushaltsstelle		Haushaltsansatz		Ergebnis der Jahresrechnung	Erläuterungen	
Nr.	Bezeichnung	2026	2025	2024	Sonst.	
		EUR	EUR	EUR	Amt	DVM Vermerk
1	2	3	4	5	6	
	E i n n a h m e n					
.1197	Umsatzsteuereinnahmen 7 % = Umsatzsteuer aus Brennholzverkauf	4.900	11.900	5.448,50	201	G2
.1198	Umsatzsteuereinnahmen 19 % = Umsatzsteuer Stammholzverkauf	19.000	0	18.746,36		
.1311	Verkauf von eigenen forstwirtschaftlichen Erzeugnissen	170.000	170.000	176.500,88	206	
.1555	Umsatzsteuerrückvergütung vom FA	0	5.400	6.230,15	201	
.1599	Vermischte Einnahmen Es werden keine vermischten Einnahmen erwartet.	0	0	0,00	206	
.1710	Zuweisungen und Zuschüsse für lfd.Zwecke vom Land = Zuwendung für Wiederaufforstung	15.000	10.000	10.549,40	206	
	Einnahmen	208.900	197.300	217.475,29		
	A u s g a b e n					
.4140	Entgelt für Beschäftigte = Anteil Stadtwald	61.500	62.300	45.915,71	103	G1
.4340	Beiträge Zusatzversorgung Beschäftigte	5.500	5.600	4.445,82	103	G1
.4440	Beiträge gesetzl. Sozialversicherung Beschäftigte	12.300	12.500	9.918,79	103	G1
.4590	Beihilfen, Unterstützungen u.ä.	50	100	25,80	103	G1
.5000	Unterhalt der Grundstücke und baulichen Anlagen u.a. neues Dach für die Jagdhütte, das alte Eternitdach ist porös und schadhaft.	10.000	2.400	0,00	206	G2
.5130	Unterhalt v. Straßen, Wegen u.ä.	10.000	10.000	6.871,89	206	G2
.5220	Arbeitsgeräte und -maschinen u.a. EDV-System	1.700	1.700	2.338,34	206	G2
.5400	Bewirtschaftung der Grundstücke und baulichen Anlagen usw. u.a. Grundsteuer	600	600	594,94	206	G2
.5500	Haltung von Fahrzeugen	4.500	4.500	3.057,50	206	G2
.5601	Dienst- und Schutzkleidung	400	400	371,65	206	G2
.5860	Saat- und Pflanzgut, Düngemittel	15.000	10.000	206,50	206	G2
.6369	Sonstige Dienstleistungen durch Dritte u.a. Mehrkosten durch Flächenvorbereitung zur Wiederaufforstung.	70.000	60.000	64.741,29	206	G2
.6400	Steuern, Versicherungen, Schadensfälle u.a. Waldversicherung	750	800	745,08	117	G2
.6411	Umsatzsteuer -Zahllast an FA-	2.400	0	15.378,57	201	G2
.6412	Umsatzsteuer als Vorsteuer	21.500	17.300	14.717,86	201	G2
.6450	Unfallversicherung (auch gesetzl. Unfallvers.)	7.000	7.000	6.643,45	207	G2

Gemeinde 1 Stadt Gundelfingen
 Einzelplan 8 Wirtschaftliche Unternehmen, allgemeines Grund- und Sondervermögen
 Abschnitt 85 Land- und forstwirtschaftliche Unternehmen
 U-Abschnitt 8551 Stadtwald Gundelfingen

Haushaltsstelle		Haushaltsansatz		Ergebnis der Jahresrechnung 2024 EUR	Erläuterungen	
Nr.	Bezeichnung	2026 EUR	2025 EUR		Amt	Sonst. DVM Vermerk
1	2	3	4	5	6	
.6522	Fernsprechgebühren	450	500	419,16	104	G2
.6542	Vergütung für Benutzung privater PKW	*****	*****	0,00	206	G2
.6610	Mitgliedsbeiträge an Verbände, Vereine und dgl. u.a. Maschinenring, Forstbetriebsgemeinschaft, Bay. Waldbesitzerverband	1.100	900	874,46	206	G2
.6620	Vermischte Ausgaben u.a. Büromaterial, Zeitschriften-Abo	500	700	320,36	206	G2
.6791	Innere Verrechnungen: Verwaltungskostenbeitrag lt. Berechnung vom 02.10.2025 = 5.800 € Anteil Stadtwald 84 % = 4.900 € Anteil Spitalwald 16 % = 900 €	4.900	4.900	4.200,00	205	G2
.6799	Innere Verrechnungen: Bauhofleistungen	2.000	3.000	1.199,52	206	G2
	Ausgaben	232.150	205.200	182.986,69		
	UAB 8551 Zu-/Überschuss	-23.250	-7.900	34.488,60		

Gemeinde 1 Stadt Gundelfingen
 Einzelplan 8 Wirtschaftliche Unternehmen, allgemeines Grund- und Sondervermögen
 Abschnitt 85 Land- und forstwirtschaftliche Unternehmen
 U-Abschnitt 8552 Spitalwald Gundelfingen

Haushaltsstelle		Haushaltsansatz		Ergebnis der Jahresrechnung	Erläuterungen	
Nr.	Bezeichnung	2026	2025	2024	Sonst.	
		EUR	EUR	EUR	Amt	DVM Vermerk
1	2	3	4	5	6	
	E i n n a h m e n					
.1311	Verkauf von eigenen forstwirtschaftlichen Erzeugnissen - Spitalwald	20.000	20.000	9.739,54	206	
.1680	Personalkostenerstattung durch Spitalstiftung	15.100	15.700	12.556,13	103	
.1685	Defizitübernahmen von Spitalstiftung = Defizitübernahmen durch Spitalstiftung 2026: 14.950 € 2027 - 2029: jeweils 10.950 €	14.950	11.300	0,00	206	
.1710	Zuweisungen und Zuschüsse für lfd.Zwecke vom Land - Spitalwald	4.000	2.000	2.170,80	206	
	Einnahmen	54.050	49.000	24.466,47		
	A u s g a b e n					
.4140	Entgelt für Beschäftigte - Spitalwald	11.700	11.900	8.704,73	103	G1
.4340	Beiträge Zusatzversorgung Beschäftigte - Spitalwald	1.100	1.100	846,86	103	G1
.4440	Beiträge gesetzl. Sozialversicherung Beschäftigte - Spitalwald	2.300	2.400	1.889,26	103	G2
.5000	Unterhalt der Grundstücke und baulichen Anlagen - Spitalwald	0	0	0,00	206	G2
.5130	Unterhalt von Straßen und Wegen u.ä. - Spitalwald	3.000	2.500	1.996,11	206	G2
.5220	Arbeitsgeräte und -maschinen - Spitalwald	500	500	517,00	206	G2
.5500	Haltung von Fahrzeugen - Spitalwald	1.000	1.000	745,76	206	G2
.5601	Dienst- und Schutzkleidung - Spitalwald	100	200	77,72	206	G2
.5860	Saat- und Pflanzgut, Düngemittel - Spitalwald	8.000	8.000	245,74	206	G2
.6369	Sonstige Dienstleistungen durch Dritte - Spitalwald u.a. Mehrkosten durch Flächenvorbereitung zur Wiederaufforstung.	25.000	20.000	8.709,55	206	G2
.6610	Mitgliedsbeiträge an Verbände, Vereine und dgl. - Spitalwald	200	200	65,00	206	G2
.6620	Vermischte Ausgaben - Spitalwald	50	100	0,00	206	G2
.6791	Innere Verrechnungen: Verwaltungskostenbeitrag lt. Berechnung vom 02.10.2025 = 5.800 € Anteil Stadtwald 84 % = 4.900 € Anteil Spitalwald 16 % = 900 €	900	900	800,00	205	G2
.6799	Innere Verrechnungen: Bauhofleistungen - Spitalwald	200	200	228,48	206	G2
.7180	Überschussabführung an Spitalstiftung 2026-2029: keine Überschussabführung	0	0	18.562,96	201	

Gemeinde 1 Stadt Gundelfingen
 Einzelplan 8 Wirtschaftliche Unternehmen, allgemeines Grund- und Sondervermögen
 Abschnitt 85 Land- und forstwirtschaftliche Unternehmen
 U-Abschnitt 8552 Spitalwald Gundelfingen

Haushaltsstelle		Haushaltsansatz		Ergebnis der Jahresrechnung 2024 EUR	Erläuterungen Sonst. Amt DVM Vermerk
Nr.	Bezeichnung	2026 EUR	2025 EUR		
1	2	3	4	5	6
	Ausgaben	54.050	49.000	43.389,17	
	UAB 8552 Zu-/Überschuss	0	0	-18.922,70	
	Einnahmen	262.950	246.300	241.941,76	
	Ausgaben	286.200	254.200	226.375,86	
	AB 85 Zu-/Überschuss	-23.250	-7.900	15.565,90	

Gemeinde 1 Stadt Gundelfingen
 Einzelplan 8 Wirtschaftliche Unternehmen, allgemeines Grund- und Sondervermögen
 Abschnitt 87 Sonstige wirtschaftliche Unternehmen
 U-Abschnitt 8701 Kreditinstitute

Haushaltsstelle		Haushaltsansatz		Ergebnis der Jahresrechnung 2024 EUR	Erläuterungen Sonst. Amt DVM Vermerk
Nr.	Bezeichnung	2026 EUR	2025 EUR		
1	2	3	4	5	6
.2120	Einnahmen Gewinnablieferungen v. fremden wirtschaftlichen Unternehmen = Beteiligungen an Lechwerke und Raiffeisenbank	350	300	352,70	202
	Einnahmen	350	300	352,70	
	Ausgaben				
	Ausgaben	0	0	0,00	
	UAB 8701 Zu-/Überschuss	350	300	352,70	
	Einnahmen	350	300	352,70	
	Ausgaben	0	0	0,00	
	AB 87 Zu-/Überschuss	350	300	352,70	

Gemeinde 1 Stadt Gundelfingen
 Einzelplan 8 Wirtschaftliche Unternehmen, allgemeines Grund- und Sondervermögen
 Abschnitt 88 Allgemeines Grundvermögen
 U-Abschnitt 8801 Bebauter Grundbesitz (USt-frei)

Haushaltsstelle		Haushaltsansatz		Ergebnis der Jahresrechnung	Erläuterungen	
Nr.	Bezeichnung	2026	2025	2024	Sonst. Amt DVM Vermerk	
1	2	EUR	EUR	EUR	6	
	E i n n a h m e n					
.1411	Mieten aus Wohnungen und ähnl. Obere Vorstadt 51; Prof.-Bamann-Str.2; Lauinger Str. 32.	8.100	7.800	8.050,00	207	
.1434	Erstattung Mietnebenkosten korrespondierend zu 8801.5400	3.500	13.000	3.726,71	207	
	Einnahmen	11.600	20.800	11.776,71		
	A u s g a b e n					
.5000	Unterhalt der Grundstücke und baulichen Anlagen Grundsockel + Erneuerung Außenstromanschluss Torturm	3.000	4.000	2.000,01	603	G2
.5200	Geräte, Ausstattungs- und Ausrüstungsge- genstände, sonst. Gebrauchsgegenstände u.a. Wartung Feuerlöscher	100	100	455,83	603	G2
.5400	Bewirtschaftung der Grundstücke und baulichen Anlagen usw.	100	13.000	12.125,64	604	G2
.5410	Haus- und Grundstückslasten u.a. Grundsteuer u.a. Grundsteuer städtische Gebäude	900	*****	*****	604	G2
.5420	Heizkosten (Wärme, Gas, Strom) u.a. Kaminkehrerentgelte	400	*****	*****	604	G2
.5440	Strombezugskosten soweit nicht GR 5420 (Heizstrom)	4.000	*****	*****	604	G2
.5450	Wasser- und Entwässerungsgebühren	2.200	*****	*****	604	G2
.5460	Versicherung von Gebäuden u.a. Brand-, Elementarschaden-, Glasbruch- und Wasserleitungsschädenversicherung	4.500	*****	*****	117	G2
.5470	Müllentsorgung	300	*****	*****	117	G2
.6400	Steuern, Versicherungen, Schadensfälle u.a. Kommunale Sachversicherung	250	300	231,08	117	G2
.6620	Vermischte Ausgaben u.a. Pacht Hütte Obere Vorstadt 52	100	100	100,00	201	G2
.6799	Innere Verrechnungen: Bauhofleistungen	1.000	2.000	0,00	603	G2
	Ausgaben	16.850	19.500	14.912,56		
	UAB 8801 Zu-/Überschuss	-5.250	1.300	-3.135,85		

Gemeinde 1 Stadt Gundelfingen
 Einzelplan 8 Wirtschaftliche Unternehmen, allgemeines Grund- und Sondervermögen
 Abschnitt 88 Allgemeines Grundvermögen
 U-Abschnitt 8802 Prof.-Bamann-Str. 20 (ehem. Gaststätte Krone)

Haushaltsstelle		Haushaltsansatz		Ergebnis der Jahresrechnung	Erläuterungen	
Nr.	Bezeichnung	2026	2025	2024	Sonst.	
		EUR	EUR	EUR	Amt	DVM Vermerk
1	2	3	4	5	6	
	E i n n a h m e n					
.1411	Mieten und Pachten = Fitnessstudio Premio, EG teilweise an VGem Gundelfingen, Rest städtische Musikschule	29.200	29.200	29.201,00	207	
.1434	Erstattung Mietnebenkosten	30.000	30.000	30.000,00	207	
.1599	Vermischte Einnahmen Es werden keine vermischten Einnahmen erwartet.	0	0	0,00	201	
	Einnahmen	59.200	59.200	59.201,00		
	A u s g a b e n					
.5000	Unterhalt der Grundstücke und bauliche Anlagen Grundsockel 25.000 € + 2027: Malerarbeiten Fenster 5.000 €	25.000	24.000	22.915,91	603	G2
.5200	Geräte, Ausstattungs- und Ausrüstungsge- genstände, sonst. Gebrauchsgegenstände u.a. Feuerlöscher	200	200	947,59	603	G2
.5400	Bewirtschaftung der Grundstücke, und baulichen Anlagen usw.	500	30.000	20.158,38	604	G2
.5410	Haus- und Grundstückslasten u.a. Grundsteuer	1.600	*****	*****	604	G2
.5420	Heizkosten (Wärme, Gas, Strom)	15.000	*****	*****	604	G2
.5430	Reinigungskosten	0	*****	*****	604	G2
.5440	Strombezugskosten soweit nicht GR 5420 (Heizstrom) u.a. Allgmeinstrom	6.000	*****	*****	604	G2
.5450	Wasser- und Entwässerungsgebühren	4.000	*****	*****	604	G2
.5460	Versicherung von Gebäuden	1.600	*****	*****	117	G2
.5470	Müllentsorgung	500	*****	*****	117	G2
.6400	Steuern, Versicherungen, Schadensfälle	0	0	0,00	117	G2
.6522	Fernsprechgebühren	0	0	0,00	104	G2
.6620	Vermischte Ausgaben	100	200	0,00	201	G2
.6799	Innere Verrechnungen: Bauhofleistungen	1.000	1.000	0,00	603	G2
	Ausgaben	55.500	55.400	44.021,88		
	UAB 8802 Zu-/Überschuss	3.700	3.800	15.179,12		

Gemeinde 1 Stadt Gundelfingen
 Einzelplan 8 Wirtschaftliche Unternehmen, allgemeines Grund- und Sondervermögen
 Abschnitt 88 Allgemeines Grundvermögen
 U-Abschnitt 8805 Bürgersaal und KiGa Peterswörth

Haushaltsstelle		Haushaltsansatz		Ergebnis der Jahresrechnung	Erläuterungen	
Nr.	Bezeichnung	2026	2025	2024	Sonst. Amt DVM Vermerk	
1	2	3	4	5	6	
	E i n n a h m e n					
.1434	Erstattung Mietnebenkosten korrespondierend zu 8805.5400	15.000	15.000	0,00	207	
.1599	Vermischte Einnahmen Es werden keine vermischten Einnahmen erwartet.	0	0	0,00	201	
	Einnahmen	15.000	15.000	0,00		
	A u s g a b e n					
.5000	Unterhalt der Grundstücke und bauliche Anlagen Grundsokkel 5.000 €	5.000	3.000	80,16	603	G2
.5200	Geräte, Ausstattungs- und Ausrüstungsge- genstände, sonst. Gebrauchsgegenstände u.a. Feuerlöscher	200	100	0,00	603	G2
.5400	Bewirtschaftung der Grundstücke, und baulichen Anlagen usw.	0	15.000	12.082,70	604	G2
.5410	Haus- und Grundstückslasten u.a. Grundsteuer	800	*****	*****	604	G2
.5420	Heizkosten (Wärme, Gas, Strom)	12.000	*****	*****	604	G2
.5440	Strombezugskosten soweit nicht GR 5420 (Heizstrom)	4.000	*****	*****	604	G2
.5450	Wasser- und Entwässerungsgebühren	1.500	*****	*****	604	G2
.5460	Versicherung von Gebäuden	1.200	*****	*****	117	G2
.5470	Müllentsorgung	600	*****	*****	117	G2
.6620	Vermischte Ausgaben	0	0	0,00	201	G2
.6799	Innere Verrechnungen Bauhofleistungen	3.000	4.000	2.858,40	603	G2
	Ausgaben	28.300	22.100	15.021,26		
	UAB 8805 Zu-/Überschuss	-13.300	-7.100	-15.021,26		

Gemeinde 1 Stadt Gundelfingen
 Einzelplan 8 Wirtschaftliche Unternehmen, allgemeines Grund- und Sondervermögen
 Abschnitt 88 Allgemeines Grundvermögen
 U-Abschnitt 8819 Unbeauteter Grundbesitz

Haushaltsstelle		Haushaltsansatz		Ergebnis der Jahresrechnung	Erläuterungen	
Nr.	Bezeichnung	2026	2025	2024	Sonst.	
		EUR	EUR	EUR	Amt	DVM Vermerk
1	2	3	4	5	6	
	E i n n a h m e n					
.1451	Pachten	55.000	55.000	55.093,10	207	
.1460	Erbbauzinsen, Erbpachtzinsen u.a. Trachtenheim, Sportverein, Fischerheim	950	900	965,91	207	
.1590	Sonstige Verwaltungs-u.Betriebseinnahmen früher Bereitstellungsbetrag Ausgleichsfläche PQ Energy 2025: einmalige Rückzahlung von Stadt Lauingen	0	4.500	210,00	207	
	Einnahmen	55.950	60.400	56.269,01		
	A u s g a b e n					
.5400	Bewirtschaftung der Grundstücke, und baulichen Anlagen usw. u.a. Grundsteuer, Mäh- und Pflegearbeiten, ArGe Donaumoos: Betreuung Ausgleichsflächen Moos	8.000	6.000	4.191,97	602	G2
.6552	Gerichts-, Anwaltskosten u.ä. u.a. Beratungskosten bei Grundstücksverkäufen und Rückabwicklungen	0	0	0,00	207	G2
.6620	Vermischte Ausgaben u.a. Mitgliedsbeitrag Wasser- und Bodenverband Günzburg	100	100	35,75	201	G2
.6799	Innere Verrechnungen Bauhofleistungen	500	500	0,00	602	G2
	Ausgaben	8.600	6.600	4.227,72		
	UAB 8819 Zu-/Überschuss	47.350	53.800	52.041,29		

Gemeinde 1 Stadt Gundelfingen
 Einzelplan 8 Wirtschaftliche Unternehmen, allgemeines Grund- und Sondervermögen
 Abschnitt 88 Allgemeines Grundvermögen
 U-Abschnitt 8891 Jagd

Haushaltsstelle		Haushaltsansatz		Ergebnis der Jahresrechnung 2024 EUR	Erläuterungen	
Nr.	Bezeichnung	2026 EUR	2025 EUR		Amt	Sonst. DVM Vermerk
1	2	3	4	5	6	
	Einnahmen					
.1450	Pachten	6.800	6.800	6.804,01	207	
	Einnahmen	6.800	6.800	6.804,01		
	Ausgaben					
.6620	Vermischte Ausgaben	0	0	0,00	201	G2
	nächste Jagdverpachtung im Jahr 2032					
	Ausgaben	0	0	0,00		
	UAB 8891 Zu-/Überschuss	6.800	6.800	6.804,01		
	Einnahmen	148.550	162.200	134.050,73		
	Ausgaben	109.250	103.600	78.183,42		
	AB 88 Zu-/Überschuss	39.300	58.600	55.867,31		

Gemeinde 1 Stadt Gundelfingen
 Einzelplan 8 Wirtschaftliche Unternehmen, allgemeines Grund- und Sondervermögen
 Abschnitt 89 Allgemeines Sondervermögen
 U-Abschnitt 8901 Prof.-Bamann-Stiftung

Haushaltsstelle		Haushaltsansatz		Ergebnis der Jahresrechnung	Erläuterungen
Nr.	Bezeichnung	2026	2025	2024	Sonst. Amt DVM Vermerk
1	2	EUR	EUR	EUR	6
	E i n n a h m e n				
.1780	Zuweisungen und Zuschüsse für lfd.Zwecke von übrigen Bereichen = jährlich eingehende Spenden	200	200	200,00	202
.2070	Zinseinnahmen	23.700	23.700	23.780,00	202
	Einnahmen	23.900	23.900	23.980,00	
	A u s g a b e n				
.6620	Vermischte Ausgaben	100	100	0,00	202 G2
.7180	Zuweisungen und Zuschüsse f.lfd.Zwecke an übrigen Bereich an Schüler/Studenten = max. Ausschüttungsbetrag an Schüler/Studenten	9.000	11.000	7.260,00	202
.8690	Zuführung zum VMH	14.800	12.800	16.720,00	202
	Ausgaben	23.900	23.900	23.980,00	
	UAB 8901 Zu-/Überschuss	0	0	0,00	
	Einnahmen	23.900	23.900	23.980,00	
	Ausgaben	23.900	23.900	23.980,00	
	AB 89 Zu-/Überschuss	0	0	0,00	
	Einnahmen	2.020.350	2.156.000	1.878.342,28	
	Ausgaben	1.803.950	1.907.000	1.648.541,33	
	EP 8 Zu-/Überschuss	216.400	249.000	229.800,95	

Gemeinde 1 Stadt Gundelfingen
 Einzelplan 9 Allgemeine Finanzwirtschaft
 Abschnitt 90 Steuern, allgemeine Zuweisungen und allgemeine Umlagen
 U-Abschnitt 9000 Steuern, allgemeine Zuweisungen und allgemeine Umlagen

Haushaltsstelle		Haushaltsansatz		Ergebnis der Jahresrechnung	Erläuterungen
Nr.	Bezeichnung	2026	2025	2024	Sonst. Amt DVM Vermerk
1	2	EUR	EUR	EUR	6
	Einnahmen				
.0001	Grundsteuer A = Grundsteuer für landwirtschaftliche Grundstücke 2026 - 2029: jeweils 47.500 €	47.500	88.000	87.314,76	202
.0010	Grundsteuer B = Grundsteuer für sonstige Grundstücke 2026 - 2029: jeweils 1.274.000 €	1.274.000	1.190.000	1.223.321,55	202
.0030	Gewerbsteuer Brutto 2026 - 2029: jeweils 5.000.000 €	4.700.000	5.200.000	4.785.647,53	202
.0100	Einkommensteuer lt. Mitteilung Stat. Landesamt vom 05.11.2025 2026-2029: jeweils 5.905.900	5.905.900	5.577.000	5.431.736,00	201
.0120	Umsatzsteuer lt. Mitteilung Stat. Landesamt vom 05.11.2025 einschließlich Erstattung Steuerausfälle aus steuerlichem Investitionssofortprogramm 2026- 2029: jeweils 1.048.100 €	1.048.100	856.000	861.847,00	201
.0220	Hundesteuer 2026 - 2029: jeweils 15.000 €	15.000	15.000	15.608,50	202
.0410	Schlüsselzuweisungen vom Land lt. Mitteilung Stat. Landesamt vom 11.12.2025 2026: 936.000 € 2027 - 2029: jeweils 1.000.000 €	936.000	119.700	338.536,00	201
.0610	Sonstige Zuweisungen vom Land Erstattung Steuerausfälle aus steuerlichem Investitionssofortprogramm über Beteiligung Umsatzsteuer.	0	0	0,00	201
.0615	Einkommensteuerersatzleistung v. Land durch Umsatzsteuerbeteiligung lt. Mitteilung Stat. Landesamt vom 05.11.2025 2026 - 2029: jeweils 440.200 €	440.200	413.000	419.318,00	201
.0616	Überlassung eines Anteils des Aufkommens aus der Grunderwerbsteuer = Kommunalanteil 8/21 an GrErwSt (derzeit 3,5 %) Höhe bestimmt sich nach tatsächlichem Aufkommen. 2026 - 2029: jeweils 200.000 €	200.000	150.000	138.436,13	201
.1692	Innere Verrechnungen: Verwaltungskostenbeiträge 5651.6791 Brenzhalle 22.600 € 7000.6791 Abwasserbeseitigung 153.300 € 7500.6791 Friedhof 41.100 € 7719.6791 Bauhof 111.000 € 8151.6791 Wasserversorgung 117.000 € 8551.6791 Stadtwald 4.900 € 8552.6791 Spitalwald 900 €	450.800	354.300	308.400,00	205
	Einnahmen	15.017.500	13.963.000	13.610.165,47	

Gemeinde 1 Stadt Gundelfingen
 Einzelplan 9 Allgemeine Finanzwirtschaft
 Abschnitt 90 Steuern, allgemeine Zuweisungen und allgemeine Umlagen
 U-Abschnitt 9000 Steuern, allgemeine Zuweisungen und allgemeine Umlagen

Haushaltsstelle		Haushaltsansatz		Ergebnis der Jahresrechnung 2024 EUR	Erläuterungen Sonst. Amt DVM Vermerk
Nr.	Bezeichnung	2026 EUR	2025 EUR		
1	2	3	4	5	6
	Ausgaben				
.8100	Gewerbesteuerumlage 2026 - 2029: jeweils 546.900 €	514.100	568.800	516.956,00	201
.8321	Kreisumlage vorläufige Umlagekraft lt. Email vom 02.10.2025: 10.854.281 € 10.854.281 € x 49,75 % = 5.400.004,80 € 10.854.281 € x 52,75 % = 5.725.633,23 € 2026: 5.725.700 € 2027 - 2029: jeweils 5.500.000 €	5.725.700	6.055.000	5.517.332,00	201
.8330	Allgemeine Umlagen an Zweckverbände (VG-Umlage) 2026 - 2029: 2.038.700 Euro	2.038.700	1.933.000	1.772.492,03	201
	Ausgaben	8.278.500	8.556.800	7.806.780,03	
	UAB 9000 Zu-/Überschuss	6.739.000	5.406.200	5.803.385,44	
	Einnahmen	15.017.500	13.963.000	13.610.165,47	
	Ausgaben	8.278.500	8.556.800	7.806.780,03	
	AB 90 Zu-/Überschuss	6.739.000	5.406.200	5.803.385,44	

Gemeinde 1 Stadt Gundelfingen
 Einzelplan 9 Allgemeine Finanzwirtschaft
 Abschnitt 91 Sonstige allgemeine Finanzwirtschaft
 U-Abschnitt 9101 Allgemeine Rücklage

Haushaltsstelle		Haushaltsansatz		Ergebnis der Jahresrechnung 2024 EUR	Erläuterungen Sonst. Amt DVM Vermerk
Nr.	Bezeichnung	2026 EUR	2025 EUR		
1	2	3	4	5	6
.2070	E i n n a h m e n Zinseinnahmen vom übrigen Bereich = Zinseinnahmen Bausparvertrag	1.000	1.000	1.006,22	202
	Einnahmen	1.000	1.000	1.006,22	
	A u s g a b e n				
	Ausgaben	0	0	0,00	
	UAB 9101 Zu-/Überschuss	1.000	1.000	1.006,22	

Gemeinde 1 Stadt Gundelfingen
 Einzelplan 9 Allgemeine Finanzwirtschaft
 Abschnitt 91 Sonstige allgemeine Finanzwirtschaft
 U-Abschnitt 9121 Kredite, innere Darlehen ...

Haushaltsstelle		Haushaltsansatz		Ergebnis der Jahresrechnung	Erläuterungen
Nr.	Bezeichnung	2026	2025	2024	Sonst. Amt DVM Vermerk
1	2	EUR	EUR	EUR	6
	Einnahmen				
	Einnahmen	0	0	0,00	
	Ausgaben				
.8070	Zinsen an Kreditinstitute	156.950	58.400	19.271,83	202
	Neuaufnahme 2026: 9,0 Mio. Euro				
	Neuaufnahme 2027: 5,5 Mio. Euro				
	angenommener Zinssatz: 3,3 - 3,5 %				
	Zinsen: Bestand Neuaufnahme				
	2026: 8.200 € 148.750 €				
	2027: 6.600 € 393.750 €				
	2028: 5.800 € 490.000 €				
	2029: 5.000 € 490.000 €				
	Ausgaben	156.950	58.400	19.271,83	
	UAB 9121 Zu-/Überschuss	-156.950	-58.400	-19.271,83	

Gemeinde 1 Stadt Gundelfingen
 Einzelplan 9 Allgemeine Finanzwirtschaft
 Abschnitt 91 Sonstige allgemeine Finanzwirtschaft
 U-Abschnitt 9141 Deckungsreserve

Haushaltsstelle		Haushaltsansatz		Ergebnis der Jahresrechnung 2024 EUR	Erläuterungen	
Nr.	Bezeichnung	2026 EUR	2025 EUR		Sonst. Amt DVM Vermerk	
1	2	3	4	5	6	
	Einnahmen					
	Einnahmen	0	0	0,00		
	Ausgaben					
.4700	Deckungsreserve Personalausgaben gemäß § 11 KommHV = allgemeiner Deckungsansatz für über- und außerplanmäßige Personalausgaben	15.000	15.000	0,00	201	G1
.8500	Deckungsreserve allgemein nach § 11 KommHV = allgemeiner Deckungsansatz für über- und außerplanmäßige Ausgaben des VwH:	15.000	15.000	0,00	201	
	Ausgaben	30.000	30.000	0,00		
	UAB 9141 Zu-/Überschuss	-30.000	-30.000	0,00		

Gemeinde 1 Stadt Gundelfingen
 Einzelplan 9 Allgemeine Finanzwirtschaft
 Abschnitt 91 Sonstige allgemeine Finanzwirtschaft
 U-Abschnitt 9151 Kalkulatorische Einnahmen

Haushaltsstelle		Haushaltsansatz		Ergebnis der Jahresrechnung 2024 EUR	Erläuterungen Sonst. Amt DVM Vermerk
Nr.	Bezeichnung	2026 EUR	2025 EUR		
1	2	3	4	5	6
.2700	E i n n a h m e n Kalkulatorische Kosten - Abschreibungen - 1300.6800 Brandschutz: 215.000 € 7000.6800 Abwasser: 240.000 € 8151.6800 Wasser: 181.600 € 7500.6800 Friedhof: 23.000 €	659.600	630.900	536.263,51	205
.2750	Kalkulatorische Kosten - Verzinsung des Anlagekapitals - 1300.6850 Brandschutz: 180.000 € 7000.6850 Abwasser: 105.000 € 8151.6850 Wasser: 97.200 € 7500.6850 Friedhof: 16.800 €	399.000	392.500	341.875,52	205
	Einnahmen	1.058.600	1.023.400	878.139,03	
	A u s g a b e n				
	Ausgaben	0	0	0,00	
	UAB 9151 Zu-/Überschuss	1.058.600	1.023.400	878.139,03	

Gemeinde 1 Stadt Gundelfingen
 Einzelplan 9 Allgemeine Finanzwirtschaft
 Abschnitt 91 Sonstige allgemeine Finanzwirtschaft
 U-Abschnitt 9161 Zuführungen zwischen Verwaltungs- und Vermögenshaushalt

Haushaltsstelle		Haushaltsansatz		Ergebnis der Jahresrechnung 2024 EUR	Erläuterungen Sonst. Amt DVM Vermerk
Nr.	Bezeichnung	2026 EUR	2025 EUR		
1	2	3	4	5	6
	E i n n a h m e n				
.2800	Zuführung vom Vermögenshaushalt	0	0	0,00	201
	2026 - 2029: keine Zuführung vom VmH geplant				
	Einnahmen	0	0	0,00	
	A u s g a b e n				
.8600	Zuführung zum Vermögenshaushalt	1.002.900	309.300	706.650,21	201
	2026: 1.002.900 €				
	2027: 1.477.000 €				
	2028: 1.644.350 €				
	2029: 1.810.300 €				
	Ausgaben	1.002.900	309.300	706.650,21	
	UAB 9161 Zu-/Überschuss	-1.002.900	-309.300	-706.650,21	

Gemeinde 1 Stadt Gundelfingen
 Einzelplan 9 Allgemeine Finanzwirtschaft
 Abschnitt 91 Sonstige allgemeine Finanzwirtschaft
 U-Abschnitt 9181 Zinsen aus der Anlage des Kassenbestandes einschl. Kontokorrentverkehr

Haushaltsstelle		Haushaltsansatz		Ergebnis der Jahresrechnung 2024 EUR	Erläuterungen Sonst. Amt DVM Vermerk
Nr.	Bezeichnung	2026 EUR	2025 EUR		
1	2	3	4	5	6
	E i n n a h m e n				
.2070	Zinseinnahmen (alle Banken) = Zinseinnahmen aus Geldanlagen	20.000	20.000	18.788,47	202
	Einnahmen	20.000	20.000	18.788,47	
	A u s g a b e n				
.8060	Zinsausgaben an sonstige öffentliche Sonderrechnungen (Sparkasse)	0	0	0,00	202
.8070	Zinsausgaben an private Unternehmen (Raiba)	0	0	0,00	202
	Ausgaben	0	0	0,00	
	UAB 9181 Zu-/Überschuss	20.000	20.000	18.788,47	
	Einnahmen	1.079.600	1.044.400	897.933,72	
	Ausgaben	1.189.850	397.700	725.922,04	
	AB 91 Zu-/Überschuss	-110.250	646.700	172.011,68	

Gemeinde 1 Stadt Gundelfingen
 Einzelplan 9 Allgemeine Finanzwirtschaft
 Abschnitt 92 Abwicklung der Vorjahre
 U-Abschnitt 9200 Abwicklung der Vorjahre

Haushaltsstelle		Haushaltsansatz		Ergebnis der Jahresrechnung	Erläuterungen
Nr.	Bezeichnung	2026	2025	2024	Sonst. Amt DVM Vermerk
1	2	3	4	5	6
		EUR	EUR	EUR	
	E i n n a h m e n				
.2950	Abschlußtechnische Vorgänge	0	0	0,00	201
	- Ist-Überschuß des Verw.HH-				
	Einnahmen	0	0	0,00	
	A u s g a b e n				
.8950	Abschlußtechnische Vorgänge	0	0	0,00	201
	- Istfehlbetrag Verw.HH-				
	Ausgaben	0	0	0,00	
	UAB 9200 Zu-/Überschuss	0	0	0,00	
	Einnahmen	0	0	0,00	
	Ausgaben	0	0	0,00	
	AB 92 Zu-/Überschuss	0	0	0,00	
	Einnahmen	16.097.100	15.007.400	14.508.099,19	
	Ausgaben	9.468.350	8.954.500	8.532.702,07	
	EP 9 Zu-/Überschuss	6.628.750	6.052.900	5.975.397,12	

*** Ende der Liste "A. Verwaltungshaushalt - Einzelpläne" ***

Einzelpläne für das Haushaltsjahr 2026

Vermögenshaushalt

- in EUR -

Gemeinde 1 Stadt Gundelfingen
 Einzelplan 0 Allgemeine Verwaltung
 Abschnitt 06 Einrichtungen für die gesamte Verwaltung
 U-Abschnitt 0600 Einrichtungen für die gesamte Verwaltung -Rathaus-

Haushaltsstelle		Haushaltsansatz Verpfl.-Erm.			Ergebnis der Jahresrechnung 2024 EUR	Investitionen und Invest.- Förderungsmaßnahmen		Erläuterungen		
Nr.	Bezeichnung	2026 EUR	2026 EUR	2025 EUR		Gesamt- ausgabebedarf EUR	bisher bereitgestellt EUR	Amt	DVM	Sonst. Vermerk
1	2	3	4	5	6	7	8	9		
	Einnahmen									
.3454	Verkauf von Fahrzeugen und Zubehör Es ist kein Verkauf vorgesehen.	0		0	0,00			201		
.3610	Zuweisungen und Zuschüsse f. Invest. vom Land Es werden keine Zuwendungen erwartet.	0		0	0,00			201		
.3620	Zuweisungen und Zuschüsse f. Invest. von Gemeinden und Gemeindeverbänden Es werden keine Investitionszuschüsse erwartet.	0		0	0,00			201		
	Einnahmen	0		0	0,00					
	Ausgaben									
.9350	Erwerb von beweglichen Sachen des Anlagevermögens 2026: 2.000 € 2027: 2.000 € 2028: 2.000 € 2029: 2.000 €	2.000	0	1.500	1.747,51	0	0	104	G3	
.9357	Beschaffung von Fahrzeugen Es ist kein Erwerb vorgesehen.	0	0	0	0,00	0	0	102	G3	
.9450	Erweiterungs-, Um- und Ausbauten 2026 - 2029: keine Maßnahmen geplant	0	0	25.000	716,19	250.000	0	603	G3	
	Ausgaben	2.000	0	26.500	2.463,70	250.000	0			
	UAB 0600 Zu-/Überschuss	-2.000		-26.500	-2.463,70					
	Einnahmen	0		0	0,00					
	Ausgaben	2.000	0	26.500	2.463,70	250.000	0			
	AB 06 Zu-/Überschuss	-2.000		-26.500	-2.463,70					
	Einnahmen	0		0	0,00					
	Ausgaben	2.000	0	26.500	2.463,70	250.000	0			
	EP 0 Zu-/Überschuss	-2.000		-26.500	-2.463,70					

Gemeinde 1 Stadt Gundelfingen
 Einzelplan 1 Öffentliche Sicherheit und Ordnung
 Abschnitt 11 Öffentliche Sicherheit und Ordnung
 U-Abschnitt 1100 Öffentliche Ordnung

Haushaltsstelle		Haushaltsansatz Verpfl.-Erm.			Ergebnis der Jahresrechnung	Investitionen und Invest.- Förderungsmaßnahmen		Erläuterungen		
Nr.	Bezeichnung	2026	2026	2025	2024	Gesamt- ausgabebedarf	bisher bereitgestellt	Amt	DVM	Sonst. Vermerk
1	2	EUR	EUR	EUR	EUR	EUR	EUR	9		
	Einnahmen									
	Einnahmen	0		0	0,00					
	Ausgaben									
.9350	Erwerb von beweglichen Sachen des Anlagevermögens	1.000	0	1.000	1.409,25	0	0	320	G3	
	2026: 1.000 €									
	2027: 1.000 €									
	2028: 1.000 €									
	2029: 1.000 €									
	Ausgaben	1.000	0	1.000	1.409,25	0	0			
	UAB 1100 Zu-/Überschuss	-1.000		-1.000	-1.409,25					
	Einnahmen	0		0	0,00					
	Ausgaben	1.000	0	1.000	1.409,25	0	0			
	AB 11 Zu-/Überschuss	-1.000		-1.000	-1.409,25					

Gemeinde 1 Stadt Gundelfingen
 Einzelplan 1 Öffentliche Sicherheit und Ordnung
 Abschnitt 13 Brandschutz
 U-Abschnitt 1300 Brandschutz

Haushaltsstelle		Haushaltsansatz Verpfl.-Erm.			Ergebnis der Jahresrechnung 2024 EUR	Investitionen und Invest.- Förderungsmaßnahmen		Erläuterungen		
Nr.	Bezeichnung	2026 EUR	2026 EUR	2025 EUR		Gesamt- ausgabebedarf EUR	bisher bereitgestellt EUR	Amt	DVM	Sonst. Vermerk
1	2	3	4	5	6	7	8	9		
	E i n n a h m e n									
.3454	Verkauf von Anlagevermögen Fahrzeugen usw. 2026-2029: kein Verkauf vorgesehen	0		0	0,00			320		
	Einnahmen	0		0	0,00					
	A u s g a b e n									
	Ausgaben	0	0	0	0,00	0	0			
	Zu-/Überschuss	0		0	0,00					
.101.	Erwerb von beweglichem Anlagevermögen (Gdfg, PW, Ech)									
.3610	Zuweisungen und Zuschüsse f. Invest. vom Land Es werden keine Zuwendungen für allg. Beschaffungen erwartet.	0		0	1.620,00			320	G3	
	Einnahmen	0		0	1.620,00					
	A u s g a b e n									
.9350	Erwerb von beweglichen Sachen des Anlagevermögens Für allg. Beschaffungen der Feuerwehr im Einzelwert > 800 € brutto. 2026 - 2029: jeweils 35.000 €	35.000	0	35.000	9.359,83	0	0	320	G3	
	Ausgaben	35.000	0	35.000	9.359,83	0	0			
	Maßnahme 101 Zu-/Überschuss	-35.000		-35.000	-7.739,83					
.102.	Feuerwehrgerätehaus Gundelfingen, Neubau									
	E i n n a h m e n									
	Einnahmen	0		0	0,00					
	A u s g a b e n									
.9350	Erwerb von beweglichen Sachen des Anlagevermögens, Ausstattung Es sind im Finanzplanungszeitraum keine weiteren Anschaffungen geplant.	0	0	0	1.710,89	0	0	601	G3	
.9400	Neubau FFW-Gerätehaus 2026: Restabwicklung Neubau 2027 - 2029: keine weiteren Maßnahmen geplant	10.000	0	20.000	8.542,42	4.300.000	0	601	G3	
	Ausgaben	10.000	0	20.000	10.253,31	4.300.000	0			
	Maßnahme 102 Zu-/Überschuss	-10.000		-20.000	-10.253,31					

Gemeinde 1 Stadt Gundelfingen
 Einzelplan 1 Öffentliche Sicherheit und Ordnung
 Abschnitt 13 Brandschutz
 U-Abschnitt 1300 Brandschutz

Haushaltsstelle		Haushaltsansatz Verpfl.-Erm.			Ergebnis der Jahresrechnung 2024 EUR	Investitionen und Invest.- Förderungsmaßnahmen		Erläuterungen		
Nr.	Bezeichnung	2026 EUR	2026 EUR	2025 EUR		Gesamt- ausgabebedarf EUR	bisher bereitgestellt EUR	Amt	DVM	Sonst. Vermerk
1	2	3	4	5	6	7	8	9		
.105.	Feuerwehrgerätehaus Echenbrunn, Sanierung									
	Einnahmen	0		0	0,00					
	Ausgaben									
.9450	Erweiterungs-, Um- und Ausbauten	0	0	0	2.994,42	60.000	0	601	G3	
	2026 - 2029: jeweils 0 €									
	Ausgaben	0	0	0	2.994,42	60.000	0			
	Maßnahme 105 Zu-/Überschuss	0		0	-2.994,42					
.106.	Feuerwehrgerätehaus Peterswörth, Sanierung									
	Einnahmen	0		0	0,00					
	Ausgaben									
.9450	Erweiterungs-, Um- und Ausbauten	30.000	0	29.500	0,00	0	0	601	G3	
	2026: 30.000 €									
	2027 - 2029: 0 €									
	Ausgaben	30.000	0	29.500	0,00	0	0			
	Maßnahme 106 Zu-/Überschuss	-30.000		-29.500	0,00					
.108.	Umstellung Digitalfunkmelder und Sirenen									
	Einnahmen									
.3610	Zuweisungen und Zuschüsse f. Invest. vom Land	6.400		42.000	0,00			201		
	mögliche Zuweisung:									
	2026: 6.400 € (für Sirenen)									
	2027: 0 €									
	2028: 0 €									
	2029: 0 €									
	Zuwendung für Digitalfunkmelder bereits in HJ 2025 eingegangen.									
	Einnahmen	6.400		42.000	0,00					
	Ausgaben									
.9450	Umbau- und Anschaffungskosten	10.000	0	0	60.952,62	0	0	320	G3	
	2026: 10.000 € (Restkosten Sirenen)									
	2027 - 2029: jeweils 0 €									
	Ausgaben	10.000	0	0	60.952,62	0	0			
	Maßnahme 108 Zu-/Überschuss	-3.600		42.000	-60.952,62					
.109.	Feuerwehrgerätehaus Gundelfingen, PV-Anlage									
	Einnahmen	0		0	0,00					
	Ausgaben									
.9400	Hochbaumaßnahmen	0	0	0	0,00	0	0	601	G3	
	Im Finanzplanungszeitraum keine Erweiterung der PV-Anlage vorgesehen.									

Gemeinde 1 Stadt Gundelfingen
 Einzelplan 1 Öffentliche Sicherheit und Ordnung
 Abschnitt 13 Brandschutz
 U-Abschnitt 1300 Brandschutz

Haushaltsstelle		Haushaltsansatz Verpfl.-Erm.			Ergebnis der Jahresrechnung 2024 EUR	Investitionen und Invest.- Förderungsmaßnahmen		Erläuterungen		
Nr.	Bezeichnung	2026 EUR	2026 EUR	2025 EUR		Gesamt- ausgabebedarf EUR	bisher bereitgestellt EUR	Amt	DVM	Sonst. Vermerk
1	2	3	4	5	6	7	8	9		
	Ausgaben	0	0	0	0,00	0	0			
	Maßnahme 109 Zu-/Überschuss	0		0	0,00					
.110.	Beschaffung TSF, FFW Echenbrunn									
	Einnahmen									
.3610	Zuweisungen und Zuschüsse f. Invest. vom Land 2027: 60.000 €	0		0	*****			201		
	Einnahmen	0		0	0,00					
.9357	Ausgaben Erwerb von Fahrzeugen 2026: 100.000 € 2027: 100.000 €	100.000	0	0	*****	0	0	320	G3	
	Ausgaben	100.000	0	0	0,00	0	0			
	Maßnahme 110 Zu-/Überschuss	-100.000		0	0,00					
	Einnahmen	6.400		42.000	1.620,00					
	Ausgaben	185.000	0	84.500	83.560,18	4.360.000	0			
	UAB 1300 Zu-/Überschuss	-178.600		-42.500	-81.940,18					
	Einnahmen	6.400		42.000	1.620,00					
	Ausgaben	185.000	0	84.500	83.560,18	4.360.000	0			
	AB 13 Zu-/Überschuss	-178.600		-42.500	-81.940,18					

Gemeinde 1 Stadt Gundelfingen
 Einzelplan 1 Öffentliche Sicherheit und Ordnung
 Abschnitt 14 Katastrophenschutz, Zivilschutz
 U-Abschnitt 1400 Katastrophenschutz, Zivilschutz

Haushaltsstelle		Haushaltsansatz Verpfl.-Erm.			Ergebnis der Jahresrechnung 2024	Investitionen und Invest.- Förderungsmaßnahmen		Erläuterungen		
Nr.	Bezeichnung	2026	2026	2025		Gesamt- ausgabebedarf	bisher bereitgestellt	Amt	DVM	Sonst. Vermerk
1	2	EUR	EUR	EUR	EUR			EUR	EUR	9
	Einnahmen									
	Einnahmen	0		0	0,00					
	Ausgaben									
.9350	Erwerb von beweglichen Sachen des Anlagevermögens	1.000	0	6.000	5.127,92	0	0	320	G3	
	2026 - 2029: jeweils 1.000 €									
	Ausgaben	1.000	0	6.000	5.127,92	0	0			
	UAB 1400 Zu-/Überschuss	-1.000		-6.000	-5.127,92					
	Einnahmen	0		0	0,00					
	Ausgaben	1.000	0	6.000	5.127,92	0	0			
	AB 14 Zu-/Überschuss	-1.000		-6.000	-5.127,92					
	Einnahmen	6.400		42.000	1.620,00					
	Ausgaben	187.000	0	91.500	90.097,35	4.360.000	0			
	EP 1 Zu-/Überschuss	-180.600		-49.500	-88.477,35					

Gemeinde 1 Stadt Gundelfingen
 Einzelplan 2 Schulen
 Abschnitt 21 Grund- und Mittelschulen
 U-Abschnitt 2110 Grundschule

Haushaltsstelle		Haushaltsansatz Verpfl.-Erm.			Ergebnis der Jahresrechnung	Investitionen und Invest.- Förderungsmaßnahmen		Erläuterungen		
Nr.	Bezeichnung	2026	2026	2025	2024	Gesamt- ausgabebedarf	bisher bereitgestellt	Amt	DVM	Sonst. Vermerk
1	2	EUR	EUR	EUR	EUR	EUR	EUR	9		
	Einnahmen									
.3600	Zuweisungen und Zuschüsse f. Invest. vom Bund, LAF, ERP-Sondervermögen Es werden keine Zuwendungen erwartet.	*****		*****	0,00			200		
	Einnahmen	0		0	0,00					
	Ausgaben									
.9350	Erwerb von beweglichen Sachen des Anlagevermögens - Allgemein 2026 - 2029: jeweils 0 €	17.000	0	17.000	14.406,23	0	0	111	G3	
.9351	Erwerb von beweglichen Sachen des Anlagevermögens für OGTS 2026: 7.000 € 2027: 25.000 € 2028: 4.000 € 2029: 4.000 €	7.000	0	4.000	2.185,49	0	0	111	G3	
	Ausgaben	24.000	0	21.000	16.591,72	0	0			
	Zu-/Überschuss	-24.000		-21.000	-16.591,72					
.217.	Grundschule, Ertüchtigung Brandschutz, Barrierefreiheit und WC									
	Einnahmen									
.3610	Zuweisungen und Zuschüsse f. Invest. vom Land Restzuwendung in HJ 2025 eingegangen.	*****		37.000	0,00			201		
	Einnahmen	0		37.000	0,00					
	Ausgaben									
	Ausgaben	0	0	0	0,00	0	0			
	Maßnahme 217 Zu-/Überschuss	0		37.000	0,00					
.225.	Grundschule, Digitalisierung									
	Einnahmen									
.3610	Zuweisungen und Zuschüsse f. Invest. vom Land Es werden keine Zuwendungen erwartet.	0		0	97.263,23			201		
	Einnahmen	0		0	97.263,23					
	Ausgaben									
.9350	Erwerb von beweglichen Sachen des Anlagevermögens 2026 - 2029: jeweils 5.000 €	5.000	0	5.000	0,00	0	0	104	G3	
	Ausgaben	5.000	0	5.000	0,00	0	0			
	Maßnahme 225 Zu-/Überschuss	-5.000		-5.000	97.263,23					

Gemeinde 1 Stadt Gundelfingen
 Einzelplan 2 Schulen
 Abschnitt 21 Grund- und Mittelschulen
 U-Abschnitt 2110 Grundschule

Haushaltsstelle		Haushaltsansatz Verpfl.-Erm.			Ergebnis der Jahresrechnung 2024	Investitionen und Invest.- Förderungsmaßnahmen		Erläuterungen		
Nr.	Bezeichnung	2026	2026	2025		Gesamt- ausgabebedarf	bisher bereitgestellt	Amt	DVM	Sonst.
1	2	EUR	EUR	EUR	EUR			EUR	EUR	9
.248.	Grundschule, Erweiterung OGTS									
	Einnahmen									
.3610	Zuweisungen und Zuschüsse f. Invest. vom Land	0		0	0,00				201	
	mögliche Zuwendung für Erweiterung OGTS									
	2026: 1.000.000 €									
	2027: 2.000.000 €									
	2028: 0 €									
	2029: 0 €									
	Einnahmen	0		0	0,00					
	Ausgaben									
.9400	Hochbaumaßnahmen	1.450.000	0	60.000	68.584,13	0	0	601	G3	
	= Erweiterung OGTS wg. Rechtsanspruch									
	2026: 1.450.000 €									
	2027: 1.850.000 €									
	2028: 250.000 €									
	2029: 0 €									
	Ausgaben	1.450.000	0	60.000	68.584,13	0	0			
	Maßnahme 248 Zu-/Überschuss	-1.450.000		-60.000	-68.584,13					
.250.	Grundschule, Pausenhalle Ertüchtigung Akustik									
	Einnahmen									
	Einnahmen	0		0	0,00					
	Ausgaben									
.9450	Erweiterungs-, Um- und Ausbauten	*****	*****	0	9.639,20	0	0	601	G3	
	Maßnahme ist abgeschlossen.									
	Ausgaben	0	0	0	9.639,20	0	0			
	Maßnahme 250 Zu-/Überschuss	0		0	-9.639,20					
	Einnahmen	0		37.000	97.263,23					
	Ausgaben	1.479.000	0	86.000	94.815,05	0	0			
	UAB 2110 Zu-/Überschuss	-1.479.000		-49.000	2.448,18					

Gemeinde 1 Stadt Gundelfingen
 Einzelplan 2 Schulen
 Abschnitt 21 Grund- und Mittelschulen
 U-Abschnitt 2130 Mittelschule

Haushaltsstelle		Haushaltsansatz Verpfl.-Erm.			Ergebnis der Jahresrechnung	Investitionen und Invest.- Förderungsmaßnahmen		Erläuterungen			
Nr.	Bezeichnung	2026	2026	2025		2024	Gesamt- ausgabebedarf	bisher bereitgestellt	Amt	DVM	Sonst. Vermerk
1	2	EUR	EUR	EUR	EUR	EUR			EUR	9	
.219.	Mittelschule, Generalsanierung										
	Einnahmen										
.3610	Zuweisungen und Zuschüsse f. Invest. vom Land	0		0	0,00				601		
	Bisher keine Zuwendung für Generalsanierung in Aussicht gestellt.										
	Einnahmen	0		0	0,00						
	Ausgaben										
.9450	Erweiterungs-, Um- u. Ausbauten	0	0	0	0,00	0		0	601	G3	
	Bisher liegt keine Planung und keine Kostenschätzung vor. 2026 - 2029: jeweils 0 €										
	Ausgaben	0	0	0	0,00	0		0			
	Maßnahme 219 Zu-/Überschuss	0		0	0,00						
.220.	Mittelschule, Akustikdecken										
	Einnahmen										
	Einnahmen	0		0	0,00						
	Ausgaben										
.9450	Erweiterungs-, Um- u. Ausbauten	0	0	0	35.406,28	0		0	603	G3	
	2026 - 2029: jeweils 0 €										
	Ausgaben	0	0	0	35.406,28	0		0			
	Maßnahme 220 Zu-/Überschuss	0		0	-35.406,28						
.234.	Mittelschule, Malerarbeiten und Dachsanierung										
	Einnahmen										
	Einnahmen	0		0	0,00						
	Ausgaben										
.9450	Erweiterungs-, Um- und Ausbauten	0	0	45.000	43.216,01	0		0	603	G4	
	2026: 0 €										
	2027: Malerarbeiten = 50.000 €										
	Dachsanierung = 55.000 €										
	2028 - 2029: jeweils 0 €										
	Ausgaben	0	0	45.000	43.216,01	0		0			
	Maßnahme 234 Zu-/Überschuss	0		-45.000	-43.216,01						
	Einnahmen	0		0	0,00						
	Ausgaben	0	0	45.000	78.622,29	0		0			
	UAB 2130 Zu-/Überschuss	0		-45.000	-78.622,29						
	Einnahmen	0		37.000	97.263,23						
	Ausgaben	1.479.000	0	131.000	173.437,34	0		0			
	AB 21 Zu-/Überschuss	-1.479.000		-94.000	-76.174,11						

B. Vermögenshaushalt - Einzelpläne

Gemeinde 1 Stadt Gundelfingen
 Einzelplan 2 Schulen
 Abschnitt 29 Übrige schulische Aufgaben
 U-Abschnitt 2950 sonstige schulische Aufgaben

Haushaltsstelle		Haushaltsansatz Verpfl.-Erm.			Ergebnis der Jahresrechnung 2024 EUR	Investitionen und Invest.- Förderungsmaßnahmen		Erläuterungen		
Nr.	Bezeichnung	2026 EUR	2026 EUR	2025 EUR		Gesamt- ausgabebedarf EUR	bisher bereitgestellt EUR	Amt	DVM	Sonst. Vermerk
1	2	3	4	5	6	7	8	9		
	E i n n a h m e n									
.3610	Zuweisungen und Zuschüsse f. Invest. vom Land -Buswartehäuschen- Es werden keine Zuwendungen erwartet.	0		0	0,00			201		
	Einnahmen	0		0	0,00					
	A u s g a b e n									
.9400	Hochbaumaßnahmen -Bauwartehäuschen- Es sind keine Maßnahmen im Finanzplanungszeitraum vorgesehen.	0	0	0	0,00	0	0	602	G3	
	Ausgaben	0	0	0	0,00	0	0			
	UAB 2950 Zu-/Überschuss	0		0	0,00					
	Einnahmen	0		0	0,00					
	Ausgaben	0	0	0	0,00	0	0			
	AB 29 Zu-/Überschuss	0		0	0,00					
	Einnahmen	0		37.000	97.263,23					
	Ausgaben	1.479.000	0	131.000	173.437,34	0	0			
	EP 2 Zu-/Überschuss	-1.479.000		-94.000	-76.174,11					

Gemeinde 1 Stadt Gundelfingen
 Einzelplan 3 Wissenschaft, Forschung, Kulturpflege
 Abschnitt 32 Museen, Sammlungen, Ausstellungen
 U-Abschnitt 3211 Archive

Haushaltsstelle		Haushaltsansatz Verpl.-Erm.			Ergebnis der Jahresrechnung 2024 EUR	Investitionen und Invest.- Förderungsmaßnahmen		Erläuterungen		
Nr.	Bezeichnung	2026 EUR	2026 EUR	2025 EUR		Gesamt- ausgabebedarf EUR	bisher bereitgestellt EUR	Amt	DVM	Sonst. Vermerk
1	2	3	4	5	6	7	8	9		
	Einnahmen									
	Einnahmen	0		0	0,00					
	Ausgaben									
.9350	Erwerb von beweglichen Sachen des Anlagevermögens	0	0	0	0,00	0	0	104	G3	
	2026 - 2029: jeweils 0 €									
	Ausgaben	0	0	0	0,00	0	0			
	UAB 3211 Zu-/Überschuss	0		0	0,00					
	Einnahmen	0		0	0,00					
	Ausgaben	0	0	0	0,00	0	0			
	AB 32 Zu-/Überschuss	0		0	0,00					

Gemeinde 1 Stadt Gundelfingen
 Einzelplan 3 Wissenschaft, Forschung, Kulturpflege
 Abschnitt 33 Theater und Musikpflege
 U-Abschnitt 3321 Stadtkapelle

Haushaltsstelle		Haushaltsansatz Verpfl.-Erm.			Ergebnis der Jahresrechnung 2024 EUR	Investitionen und Invest.- Förderungsmaßnahmen		Erläuterungen		
Nr.	Bezeichnung	2026 EUR	2026 EUR	2025 EUR		Gesamt- ausgabebedarf EUR	bisher bereitgestellt EUR	Amt	DVM	Sonst. Vermerk
1	2	3	4	5	6	7	8	9		
	E i n n a h m e n									
.3454	Verkauf von Fahrzeugen und Zubehör Es ist kein Verkauf von Fahrzeugen vorgesehen.	0		0	*****			116		
	Einnahmen	0		0	0,00					
	A u s g a b e n									
.9350	Erwerb von beweglichen Sachen des Anlagevermögens Für Anschaffungen > 800 € brutto. 2026 - 2029: jeweils 3.000 €	3.000	0	3.000	3.187,00	0	0	116	G3	
.9357	Erwerb von Fahrzeugen 2026 - 2029: jeweils 0 €	0	0	32.000	0,00	0	0	116	G3	
.9400	Hochbaumaßnahmen, Erweiterungs-, Um- und Ausbauten Es sind keine Hochbaumaßnahmen vorgesehen. 2026 - 2029: jeweils 0 €	0	0	0	0,00	0	0	601	G3	
	Ausgaben	3.000	0	35.000	3.187,00	0	0			
	UAB 3321 Zu-/Überschuss	-3.000		-35.000	-3.187,00					

Gemeinde 1 Stadt Gundelfingen
 Einzelplan 3 Wissenschaft, Forschung, Kulturpflege
 Abschnitt 33 Theater und Musikpflege
 U-Abschnitt 3330 Musikschule

Haushaltsstelle		Haushaltsansatz Verpfl.-Erm.			Ergebnis der Jahresrechnung 2024 EUR	Investitionen und Invest.- Förderungsmaßnahmen		Erläuterungen		
Nr.	Bezeichnung	2026 EUR	2026 EUR	2025 EUR		Gesamt- ausgabebedarf EUR	bisher bereitgestellt EUR	Amt	DVM	Sonst. Vermerk
1	2	3	4	5	6	7	8	9		
	Einnahmen									
	Einnahmen	0		0	0,00					
	Ausgaben									
.9350	Erwerb von beweglichen Sachen des Anlagevermögens -Musikschule- Für Anschaffungen im Wert > 800 € brutto. 2026: 6.000 € 2027: 2.500 € 2028: 2.500 € 2029: 2.500 €	6.000	0	6.000	7.403,96	0	0	106	G3	
	Ausgaben	6.000	0	6.000	7.403,96	0	0			
	UAB 3330 Zu-/Überschuss	-6.000		-6.000	-7.403,96					
	Einnahmen	0		0	0,00					
	Ausgaben	9.000	0	41.000	10.590,96	0	0			
	AB 33 Zu-/Überschuss	-9.000		-41.000	-10.590,96					

Gemeinde 1 Stadt Gundelfingen
 Einzelplan 3 Wissenschaft, Forschung, Kulturpflege
 Abschnitt 34 Sonstige Kunstpflege
 U-Abschnitt 3400 Heimat- und sonstige Kulturpflege

Haushaltsstelle		Haushaltsansatz Verpfl.-Erm.			Ergebnis der Jahresrechnung 2024	Investitionen und Invest.- Förderungsmaßnahmen		Erläuterungen		
Nr.	Bezeichnung	2026	2026	2025		Gesamt- ausgabebedarf	bisher bereitgestellt	Amt	DVM	Sonst. Vermerk
1	2	EUR	EUR	EUR	EUR			EUR	EUR	9
	Einnahmen									
	Einnahmen	0		0	0,00					
	Ausgaben									
.9350	Erwerb von beweglichen Sachen des Anlagevermögens	30.000	0	3.000	9.710,40	0	0	105	G3	
	Für Beschaffungen > 800 € brutto. 2026: 30.000 € (u.a. WC-Wagen) 2027 - 2029: jeweils 0 €									
	Ausgaben	30.000	0	3.000	9.710,40	0	0			
	UAB 3400 Zu-/Überschuss	-30.000		-3.000	-9.710,40					

Gemeinde 1 Stadt Gundelfingen
 Einzelplan 3 Wissenschaft, Forschung, Kulturpflege
 Abschnitt 34 Sonstige Kunstpflege
 U-Abschnitt 3405 Geschirrmobil

Haushaltsstelle		Haushaltsansatz Verpfl.-Erm.			Ergebnis der Jahresrechnung 2024	Investitionen und Invest.- Förderungsmaßnahmen		Erläuterungen		
Nr.	Bezeichnung	2026	2026	2025		Gesamt- ausgabebedarf	bisher bereitgestellt	Amt	DVM	Sonst. Vermerk
1	2	EUR	EUR	EUR	EUR			EUR	EUR	9
	Einnahmen									
	Einnahmen	0		0	0,00					
	Ausgaben									
.9350	Erwerb von beweglichen Sachen des Anlagevermögens	0	0	0	0,00	0	0	105	G3	
	Es sind keine Anschaffungen geplant.									
	Ausgaben	0	0	0	0,00	0	0			
	UAB 3405 Zu-/Überschuss	0		0	0,00					

Gemeinde 1 Stadt Gundelfingen
 Einzelplan 3 Wissenschaft, Forschung, Kulturpflege
 Abschnitt 34 Sonstige Kunstpflege
 U-Abschnitt 3415 Walkmühle Obere Bleiche 1

Haushaltsstelle		Haushaltsansatz Verpfl.-Erm.			Ergebnis der Jahresrechnung 2024 EUR	Investitionen und Invest.- Förderungsmaßnahmen		Erläuterungen		
Nr.	Bezeichnung	2026 EUR	2026 EUR	2025 EUR		Gesamt- ausgabebedarf EUR	bisher bereitgestellt EUR	Amt	DVM	Sonst. Vermerk
1	2	3	4	5	6	7	8	9		
	Einnahmen									
	Einnahmen	0		0	0,00					
	Ausgaben									
.9450	Erweiterungs-, Um- und Ausbauten 2026 - 2029: jeweils 0 €	0	0	0	*****	0	0	601	G3	
	Ausgaben	0	0	0	0,00	0	0			
	Zu-/Überschuss	0		0	0,00					
.243.	Heimatkundliche Sammlung, Er- und Einrichtung									
	Einnahmen									
.3610	Zuweisungen und Zuschüsse f. Invest. vom Land Es werden keine Zuwendungen erwartet.	0		0	0,00			201		
	Einnahmen	0		0	0,00					
	Ausgaben									
.9350	Erwerb von beweglichen Sachen des Anlagevermögens Es sind keine Investitionen vorgesehen.	0	0	0	0,00	0	0	102	G3	
.9450	Erweiterungs-, Um- und Ausbauten Es sind keine Maßnahmen vorgesehen.	0	0	0	0,00	0	0	601	G3	
	Ausgaben	0	0	0	0,00	0	0			
	Maßnahme 243 Zu-/Überschuss	0		0	0,00					
	Einnahmen	0		0	0,00					
	Ausgaben	0	0	0	0,00	0	0			
	UAB 3415 Zu-/Überschuss	0		0	0,00					

Gemeinde 1 Stadt Gundelfingen
 Einzelplan 3 Wissenschaft, Forschung, Kulturpflege
 Abschnitt 34 Sonstige Kunstpflege
 U-Abschnitt 3416 Bleichestadel Obere Bleiche 2

Haushaltsstelle		Haushaltsansatz Verpl.-Erm.			Ergebnis der Jahresrechnung 2024	Investitionen und Invest.- Förderungsmaßnahmen		Erläuterungen		
Nr.	Bezeichnung	2026	2026	2025		Gesamt- ausgabebedarf	bisher bereitgestellt	Amt	DVM	Sonst. Vermerk
1	2	EUR	EUR	EUR	EUR			EUR	EUR	9
	Einnahmen									
	Einnahmen	0		0	0,00					
	Ausgaben									
.9450	Erweiterungs-, Um- und Ausbauten	0	0	0	*****	0	0	601	G3	
	Es sind keine Maßnahmen geplant.									
	Ausgaben	0	0	0	0,00	0	0			
	UAB 3416 Zu-/Überschuss	0		0	0,00					
	Einnahmen	0		0	0,00					
	Ausgaben	30.000	0	3.000	9.710,40	0	0			
	AB 34 Zu-/Überschuss	-30.000		-3.000	-9.710,40					

B. Vermögenshaushalt - Einzelpläne

Gemeinde 1 Stadt Gundelfingen
 Einzelplan 3 Wissenschaft, Forschung, Kulturpflege
 Abschnitt 35 Volksbildung
 U-Abschnitt 3501 Volkshochschule

Haushaltsstelle		Haushaltsansatz Verpfl.-Erm.			Ergebnis der Jahresrechnung 2024	Investitionen und Invest.- Förderungsmaßnahmen		Erläuterungen		
Nr.	Bezeichnung	2026	2026	2025		Gesamt- ausgabebedarf	bisher bereitgestellt	Amt	DVM	Sonst. Vermerk
1	2	3	4	5	6	7	8	9		
	Einnahmen									
	Einnahmen	0		0	0,00					
	Ausgaben									
.9350	Erwerb von beweglichen Sachen des Anlagevermögens -Volkshochschule- 2026: 4.500 € 2027 - 2029: jeweils 1.000 €	4.500	0	2.500	0,00	0	0	107	G3	
	Ausgaben	4.500	0	2.500	0,00	0	0			
	UAB 3501 Zu-/Überschuss	-4.500		-2.500	0,00					

Gemeinde 1 Stadt Gundelfingen
 Einzelplan 3 Wissenschaft, Forschung, Kulturpflege
 Abschnitt 35 Volksbildung
 U-Abschnitt 3521 Öffentliche Bücherei

Haushaltsstelle		Haushaltsansatz Verpfl.-Erm.			Ergebnis der Jahresrechnung 2024 EUR	Investitionen und Invest.- Förderungsmaßnahmen		Erläuterungen		
Nr.	Bezeichnung	2026 EUR	2026 EUR	2025 EUR		Gesamt- ausgabebedarf EUR	bisher bereitgestellt EUR	Amt	DVM	Sonst. Vermerk
1	2	3	4	5	6	7	8	9		
	E i n n a h m e n									
.3610	Zuweisungen und Zuschüsse f. Invest. vom Land -Bücherei- Es werden keine Zuschüsse erwartet.	0		0	0,00			112		
	Einnahmen	0		0	0,00					
	A u s g a b e n									
.9350	Erwerb von beweglichen Sachen des Anlagevermögens -Bücherei- Für Anschaffungen > 800 € brutto. 2026 - 2029: jeweils 1.200 €	1.200	0	1.200	0,00	0	0	112	G3	
.9450	Erweiterungs-, Um- und Ausbauten städt. Gebäude für Bücherei 2026 - 2029: jeweils 0 €	0	0	0	0,00	0	0	601	G3	
	Ausgaben	1.200	0	1.200	0,00	0	0			
	UAB 3521 Zu-/Überschuss	-1.200		-1.200	0,00					
	Einnahmen	0		0	0,00					
	Ausgaben	5.700	0	3.700	0,00	0	0			
	AB 35 Zu-/Überschuss	-5.700		-3.700	0,00					

Gemeinde 1 Stadt Gundelfingen
 Einzelplan 3 Wissenschaft, Forschung, Kulturpflege
 Abschnitt 36 Naturschutz, Denkmalschutz und -pflege
 U-Abschnitt 3650 Westliche Bleicheinsel

Haushaltsstelle		Haushaltsansatz Verpl.-Erm.			Ergebnis der Jahresrechnung 2024	Investitionen und Invest.- Förderungsmaßnahmen		Erläuterungen		
Nr.	Bezeichnung	2026	2026	2025		Gesamt- ausgabebedarf	bisher bereitgestellt	Amt	DVM	Sonst. Vermerk
1	2	EUR	EUR	EUR	EUR			EUR	EUR	9
	Einnahmen									
	Einnahmen	0		0	0,00					
	Ausgaben									
.9350	Erwerb von beweglichen Sachen des Anlagevermögens - Westliche Bleicheinsel	****	****	****	0,00	0	0	601	G3	
	Kein Erwerb von beweglichem AV geplant.									
	Ausgaben	0	0	0	0,00	0	0			
	UAB 3650 Zu-/Überschuss	0		0	0,00					
	Einnahmen	0		0	0,00					
	Ausgaben	0	0	0	0,00	0	0			
	AB 36 Zu-/Überschuss	0		0	0,00					

Gemeinde 1 Stadt Gundelfingen
 Einzelplan 3 Wissenschaft, Forschung, Kulturpflege
 Abschnitt 37 Kirchen
 U-Abschnitt 3700 Kirchliche Angelegenheiten

Haushaltsstelle		Haushaltsansatz Verpfl.-Erm.			Ergebnis der Jahresrechnung 2024 EUR	Investitionen und Invest.- Förderungsmaßnahmen		Erläuterungen		
Nr.	Bezeichnung	2026 EUR	2026 EUR	2025 EUR		Gesamt- ausgabebedarf EUR	bisher bereitgestellt EUR	Amt	DVM	Sonst. Vermerk
1	2	3	4	5	6	7	8	9		
	Einnahmen									
	Einnahmen	0		0	0,00					
	Ausgaben									
.9871	Zuweisungen u. Zuschüsse f. Investitionen (Kath. Stadtpfarrkirche)	0	0	25.000	0,00	0	0	201	G3	
	2026 - 2029: jeweils 0 €									
	Ausgaben	0	0	25.000	0,00	0	0			
	UAB 3700 Zu-/Überschuss	0		-25.000	0,00					
	Einnahmen	0		0	0,00					
	Ausgaben	0	0	25.000	0,00	0	0			
	AB 37 Zu-/Überschuss	0		-25.000	0,00					
	Einnahmen	0		0	0,00					
	Ausgaben	44.700	0	72.700	20.301,36	0	0			
	EP 3 Zu-/Überschuss	-44.700		-72.700	-20.301,36					

Gemeinde 1 Stadt Gundelfingen
 Einzelplan 4 Soziale Sicherung
 Abschnitt 43 Eigene Einrichtungen der Sozialhilfe und Kriegsopferfürsorge
 U-Abschnitt 4320 Soziale Einrichtungen für pflegebedürftige älterer Menschen

Haushaltsstelle		Haushaltsansatz Verpfl.-Erm.			Ergebnis der Jahresrechnung	Investitionen und Invest.- Förderungsmaßnahmen		Erläuterungen		
Nr.	Bezeichnung	2026	2026	2025	2024	Gesamt- ausgabebedarf	bisher bereitgestellt	Amt	DVM	Sonst. Vermerk
		EUR	EUR	EUR	EUR					
1	2	3	4	5	6	7	8	9		
	Einnahmen									
	Einnahmen	0		0	0,00					
	Ausgaben									
.9880	Zuweisungen u. Zuschüsse f. Investition an übrigen Bereich	0	0	0	0,00	0	0	201	G3	
	Es sind keine Zuwendungszahlungen vorgesehen.									
	Ausgaben	0	0	0	0,00	0	0			
	UAB 4320 Zu-/Überschuss	0		0	0,00					
	Einnahmen	0		0	0,00					
	Ausgaben	0	0	0	0,00	0	0			
	AB 43 Zu-/Überschuss	0		0	0,00					

B. Vermögenshaushalt - Einzelpläne

Gemeinde 1 Stadt Gundelfingen
 Einzelplan 4 Soziale Sicherung
 Abschnitt 46 Einrichtungen der Jugendhilfe
 U-Abschnitt 4602 Spielplätze

Haushaltsstelle		Haushaltsansatz Verpfl.-Erm.			Ergebnis der Jahresrechnung 2024 EUR	Investitionen und Invest.- Förderungsmaßnahmen		Erläuterungen		
Nr.	Bezeichnung	2026 EUR	2026 EUR	2025 EUR		Gesamt- ausgabebedarf EUR	bisher bereitgestellt EUR	Amt	DVM	Sonst. Vermerk
1	2	3	4	5	6	7	8	9		
	E i n n a h m e n									
.3671	Spenden, Schenkungen und Erbschaften	0		0	0,00			201		
	Es werden keine Spenden erwartet.									
	Einnahmen	0		0	0,00					
	A u s g a b e n									
.9321	Erwerb unbebauter Grundstücke	0	0	0	0,00	0	0	207	G3	
	Es ist kein Grunderwerb für Spielplätze vorgesehen.									
.9350	Erwerb von beweglichen Sachen des Anlagevermögens	5.000	0	15.000	23.544,75	0	0	602	G3	
	2026 - 2029: jeweils 5.000 €									
	Ausgaben	5.000	0	15.000	23.544,75	0	0			
	UAB 4602 Zu-/Überschuss	-5.000		-15.000	-23.544,75					

Gemeinde 1 Stadt Gundelfingen
 Einzelplan 4 Soziale Sicherung
 Abschnitt 46 Einrichtungen der Jugendhilfe
 U-Abschnitt 4641 Kindergarten "St. Martin" Gundelfingen

Haushaltsstelle		Haushaltsansatz Verpl.-Erm.			Ergebnis der Jahresrechnung	Investitionen und Invest.- Förderungsmaßnahmen		Erläuterungen		
Nr.	Bezeichnung	2026	2026	2025	2024	Gesamt- ausgabebedarf	bisher bereitgestellt	Amt	DVM	Sonst. Vermerk
1	2	EUR	EUR	EUR	EUR	EUR	EUR	9		
	E i n n a h m e n									
.3680	Zuweisungen und Zuschüsse f. Invest. vom übrigen Bereich	*****		0	*****			201		
	Einnahmen	0		0	0,00					
	A u s g a b e n									
.9350	Erwerb von beweglichen Sachen des Anlagevermögens	*****	*****	0	*****	0		201	G3	
	Ausgaben	0	0	0	0,00	0		0		
	UAB 4641 Zu-/Überschuss	0		0	0,00					

Gemeinde 1 Stadt Gundelfingen
 Einzelplan 4 Soziale Sicherung
 Abschnitt 46 Einrichtungen der Jugendhilfe
 U-Abschnitt 4642 Kindergarten Peterswörth

Haushaltsstelle		Haushaltsansatz Verpfl.-Erm.			Ergebnis der Jahresrechnung 2024	Investitionen und Invest.- Förderungsmaßnahmen		Erläuterungen		
Nr.	Bezeichnung	2026	2026	2025		Gesamt- ausgabebedarf	bisher bereitgestellt	Amt	DVM	Sonst. Vermerk
1	2	EUR	EUR	EUR	EUR			EUR	EUR	9
	Einnahmen									
	Einnahmen	0		0	0,00					
	Ausgaben									
.9450	Erweiterungs-, Um- um Ausbauten	10.000	0	0	0,00	0	0	601	G4	
	2026: 10.000 €									
	2027 - 2029: jeweils 0 €									
	Ausgaben	10.000	0	0	0,00	0	0			
	UAB 4642 Zu-/Überschuss	-10.000		0	0,00					

Gemeinde 1 Stadt Gundelfingen
 Einzelplan 4 Soziale Sicherung
 Abschnitt 46 Einrichtungen der Jugendhilfe
 U-Abschnitt 4643 Montessori-Kinderhaus und Waldkindergarten

Haushaltsstelle		Haushaltsansatz Verpfl.-Erm.			Ergebnis der Jahresrechnung 2024 EUR	Investitionen und Invest.- Förderungsmaßnahmen		Erläuterungen		
Nr.	Bezeichnung	2026 EUR	2026 EUR	2025 EUR		Gesamt- ausgabebedarf EUR	bisher bereitgestellt EUR	Amt	DVM	Sonst. Vermerk
1	2	3	4	5	6	7	8	9		
.224.	Kindergarten Montessori, Erweiterung Speiseraum									
	E i n n a h m e n									
.3610	Zuweisungen und Zuschüsse f. Invest. vom Land	358.000		0	0,00				201	
	lt. RvS, Zustimmung VZM vom 24.04.2025 beträgt Zuwendung 358.000 € 2026: 358.000 € 2027 - 2029: jeweils 0 €									
	Einnahmen	358.000		0	0,00					
	A u s g a b e n									
.9450	Erweiterungs-, Um- u. Ausbauten	150.000	0	400.000	20.125,40	0	0	601	G3	
	2026: 150.000 € 2027 - 2029: jeweils 0 €									
	Ausgaben	150.000	0	400.000	20.125,40	0	0			
	Maßnahme 224 Zu-/Überschuss	208.000		-400.000	-20.125,40					
	Einnahmen	358.000		0	0,00					
	Ausgaben	150.000	0	400.000	20.125,40	0	0			
	UAB 4643 Zu-/Überschuss	208.000		-400.000	-20.125,40					
	Einnahmen	358.000		0	0,00					
	Ausgaben	165.000	0	415.000	43.670,15	0	0			
	AB 46 Zu-/Überschuss	193.000		-415.000	-43.670,15					
	Einnahmen	358.000		0	0,00					
	Ausgaben	165.000	0	415.000	43.670,15	0	0			
	EP 4 Zu-/Überschuss	193.000		-415.000	-43.670,15					

Gemeinde 1 Stadt Gundelfingen
 Einzelplan 5 Gesundheit, Sport, Erholung
 Abschnitt 55 Förderung des Sports
 U-Abschnitt 5500 Förderung des Sports

Haushaltsstelle		Haushaltsansatz Verpfl.-Erm.			Ergebnis der Jahresrechnung	Investitionen und Invest.- Förderungsmaßnahmen		Erläuterungen		
Nr.	Bezeichnung	2026	2026	2025	2024	Gesamt- ausgabebedarf	bisher bereitgestellt	Amt	DVM	Sonst. Vermerk
1	2	EUR	EUR	EUR	EUR	EUR	EUR	9		
	Einnahmen									
	Einnahmen	0		0	0,00					
	Ausgaben									
.9880	Zuweisungen und Zuschüsse f. Invest. an übrige Bereiche	50.000	0	50.000	95.000,00	160.000	0	201	G3	
	2026: 50.000 €									
	2027 - 2029: jeweils 25.000 €									
	Ausgaben	50.000	0	50.000	95.000,00	160.000	0			
	UAB 5500 Zu-/Überschuss	-50.000		-50.000	-95.000,00					

Gemeinde 1 Stadt Gundelfingen
 Einzelplan 5 Gesundheit, Sport, Erholung
 Abschnitt 55 Förderung des Sports
 U-Abschnitt 5501 Kultur- und Sportamt

Haushaltsstelle		Haushaltsansatz Verpfl.-Erm.			Ergebnis der Jahresrechnung	Investitionen und Invest.- Förderungsmaßnahmen		Erläuterungen		
Nr.	Bezeichnung	2026	2026	2025	2024	Gesamt- ausgabebedarf	bisher bereitgestellt	Amt	DVM	Sonst. Vermerk
1	2	EUR	EUR	EUR	EUR	EUR	EUR	9		
	Einnahmen									
	Einnahmen	0		0	0,00					
	Ausgaben									
.9350	Erwerb von beweglichen Sachen des Anlagevermögens	1.000	0	1.500	0,00	0	0	105	G3	
	2026: 1.000 € 2027 - 2029: jeweils 0 €									
	Ausgaben	1.000	0	1.500	0,00	0	0			
	UAB 5501 Zu-/Überschuss	-1.000		-1.500	0,00					
	Einnahmen	0		0	0,00					
	Ausgaben	51.000	0	51.500	95.000,00	160.000	0			
	AB 55 Zu-/Überschuss	-51.000		-51.500	-95.000,00					

B. Vermögenshaushalt - Einzelpläne

Gemeinde 1 Stadt Gundelfingen
 Einzelplan 5 Gesundheit, Sport, Erholung
 Abschnitt 56 Sporthallen
 U-Abschnitt 5651 Brenzhalle Gundelfingen

Haushaltsstelle		Haushaltsansatz Verpfl.-Erm.			Ergebnis der Jahresrechnung 2024 EUR	Investitionen und Invest.- Förderungsmaßnahmen		Erläuterungen		
Nr.	Bezeichnung	2026 EUR	2026 EUR	2025 EUR		Gesamt- ausgabebedarf EUR	bisher bereitgestellt EUR	Amt	DVM	Sonst. Vermerk
1	2	3	4	5	6	7	8	9		
	E i n n a h m e n									
.3610	Zuweisungen und Zuschüsse f. Invest. vom Land Es werden keine Zuwendungen erwartet.	0		0	219.000,00			201		
	Einnahmen	0		0	219.000,00					
	A u s g a b e n									
.9350	Erwerb von beweglichen Sachen des Anlagevermögens -Brenzhalle 2026 - 2029: jeweils 0 €	0	0	2.000	5.335,50	0	0	603	G3	
.9450	Erweiterungs-, Um- und Ausbauten 2026 - 2029: jeweils 0 €	0	0	0	3.963,21	0	0	601	G3	
	Ausgaben	0	0	2.000	9.298,71	0	0			
	UAB 5651 Zu-/Überschuss	0		-2.000	209.701,29					

B. Vermögenshaushalt - Einzelpläne

Gemeinde 1 Stadt Gundelfingen
 Einzelplan 5 Gesundheit, Sport, Erholung
 Abschnitt 56 Sporthallen
 U-Abschnitt 5655 Kreissporthalle

Haushaltsstelle		Haushaltsansatz Verpfl.-Erm.			Ergebnis der Jahresrechnung 2024	Investitionen und Invest.- Förderungsmaßnahmen		Erläuterungen		
Nr.	Bezeichnung	2026	2026	2025		Gesamt- ausgabebedarf	bisher bereitgestellt	Amt	DVM	Sonst. Vermerk
1	2	EUR	EUR	EUR	EUR			EUR	EUR	9
	E i n n a h m e n									
.3610	Zuweisungen und Zuschüsse f. Invest. vom Land in 2021: Zuwendung Defibrillator Es werden keine Zuwendungen erwartet.	0		0	0,00			201		
	Einnahmen	0		0	0,00					
	A u s g a b e n									
.9350	Erwerb von beweglichen Sachen des Anlagevermögens Es sind keine Anschaffungen geplant.	0	0	0	0,00	0	0	201		
	Ausgaben	0	0	0	0,00	0	0			
	UAB 5655 Zu-/Überschuss	0		0	0,00					
	Einnahmen	0		0	219.000,00					
	Ausgaben	0	0	2.000	9.298,71	0	0			
	AB 56 Zu-/Überschuss	0		-2.000	209.701,29					

Gemeinde 1 Stadt Gundelfingen
 Einzelplan 5 Gesundheit, Sport, Erholung
 Abschnitt 57 Badeanstalten
 U-Abschnitt 5702 Schwimmbad

Haushaltsstelle		Haushaltsansatz Verpfl.-Erm.			Ergebnis der Jahresrechnung	Investitionen und Invest.- Förderungsmaßnahmen		Erläuterungen		
Nr.	Bezeichnung	2026	2026	2025	2024	Gesamt- ausgabebedarf	bisher bereitgestellt	Amt	DVM	Sonst. Vermerk
1	2	EUR	EUR	EUR	EUR	EUR	EUR	9		
	Einnahmen									
	Einnahmen	0		0	0,00					
	Ausgaben									
.9350	Erwerb von beweglichen Sachen des Anlagevermögens	5.000	0	1.000	75,21	0	0	603	G3	
	2026: 5.000 € 2027 - 2029: jeweils 1.000 €									
	Ausgaben	5.000	0	1.000	75,21	0	0			
	Zu-/Überschuss	-5.000		-1.000	-75,21					
226.	Schwimmbad, Sanierungsarbeiten Schwimmbecken									
	Einnahmen									
.3610	Zuweisungen und Zuschüsse f. Invest. vom Land	0		0	0,00			201		
	Es werden keine Zuwendungen erwartet.									
	Einnahmen	0		0	0,00					
	Ausgaben									
.9450	Erweiterungs-, Um- und Ausbauten	1.500.000	0	1.800.000	45.233,97	0	0	601	G3	
	2026: 1.500.000 € 2027: 520.000 € 2028: 0 € 2029: 0 €									
	Ausgaben	1.500.000	0	1.800.000	45.233,97	0	0			
	Maßnahme 226 Zu-/Überschuss	-1.500.000		-1.800.000	-45.233,97					
235.	Schwimmbad, Sanierungsarbeiten Gebäude									
	Einnahmen									
.3610	Zuweisungen und Zuschüsse f. Invest. vom Land	0		0	0,00			201		
	Nur bei Komplettanierung gibt es Zuwendungsmöglichkeiten. Es werden keine Zuwendungen erwartet.									
	Einnahmen	0		0	0,00					
	Ausgaben									
.9450	Erweiterungs-, Um- und Ausbauten	70.000	0	50.000	0,00	0	0	601	G4	
	2026: 70.000 € (Fenstertausch) 2027: 0 € 2028: 50.000 € (Malerarbeiten Fassade) 30.000 € (anteilige WC-Erneuerung) 2029: 0 €									
	Ausgaben	70.000	0	50.000	0,00	0	0			
	Maßnahme 235 Zu-/Überschuss	-70.000		-50.000	0,00					
	Einnahmen	0		0	0,00					
	Ausgaben	1.575.000	0	1.851.000	45.309,18	0	0			
	UAB 5702 Zu-/Überschuss	-1.575.000		-1.851.000	-45.309,18					

Gemeinde 1 Stadt Gundelfingen
 Einzelplan 5 Gesundheit, Sport, Erholung
 Abschnitt 57 Badeanstalten
 U-Abschnitt 5703 Turnhalle bei der Mittelschule

Haushaltsstelle		Haushaltsansatz Verpfl.-Erm.			Ergebnis der Jahresrechnung	Investitionen und Invest.- Förderungsmaßnahmen		Erläuterungen		
Nr.	Bezeichnung	2026	2026	2025	2024	Gesamt- ausgabebedarf	bisher bereitgestellt	Amt	DVM	Sonst. Vermerk
1	2	EUR	EUR	EUR	EUR	EUR	EUR	9		
	Einnahmen									
	Einnahmen	0		0	0,00					
	Ausgaben									
.9350	Erwerb von beweglichen Sachen des Anlagevermögens - Turnhalle Für Anschaffungen > 800 € brutto. 2026 - 2029: jeweils 1.000 €	1.000	0	1.000	1.103,50	0	0	603	G3	
	Ausgaben	1.000	0	1.000	1.103,50	0	0			
	Zu-/Überschuss	-1.000		-1.000	-1.103,50					
227.	Turnhalle Mittelschule, Sanierungsarbeiten									
	Einnahmen									
.3610	Zuweisungen und Zuschüsse f. Invest. vom Land Es wird keine Zuwendung erwartet.	0		0	0,00			201		
	Einnahmen	0		0	0,00					
	Ausgaben									
.9450	Erweiterungs-, Um- und Ausbauten Vorerst noch keine Maßnahmen für die Sanierung der Turnhalle beschlossen.	0	0	0	0,00	0	0	601	G3	
	Ausgaben	0	0	0	0,00	0	0			
	Maßnahme 227 Zu-/Überschuss	0		0	0,00					
	Einnahmen	0		0	0,00					
	Ausgaben	1.000	0	1.000	1.103,50	0	0			
	UAB 5703 Zu-/Überschuss	-1.000		-1.000	-1.103,50					
	Einnahmen	0		0	0,00					
	Ausgaben	1.576.000	0	1.852.000	46.412,68	0	0			
	AB 57 Zu-/Überschuss	-1.576.000		-1.852.000	-46.412,68					

Gemeinde 1 Stadt Gundelfingen
 Einzelplan 5 Gesundheit, Sport, Erholung
 Abschnitt 58 Park- und Gartenanlagen
 U-Abschnitt 5800 Parkanlagen und öffentliche Grünflächen

Haushaltsstelle		Haushaltsansatz Verpfl.-Erm.			Ergebnis der Jahresrechnung 2024 EUR	Investitionen und Invest.- Förderungsmaßnahmen		Erläuterungen		
Nr.	Bezeichnung	2026 EUR	2026 EUR	2025 EUR		Gesamt- ausgabebedarf EUR	bisher bereitgestellt EUR	Amt	DVM	Sonst. Vermerk
1	2	3	4	5	6	7	8	9		
	E i n n a h m e n									
.3610	Zuweisungen und Zuschüsse f. Invest. vom Land Es werden keine Zuwendungen erwartet.	0		0	0,00			201		
	Einnahmen	0		0	0,00					
	A u s g a b e n									
.9321	Erwerb unbebauter Grundstücke Es ist kein Grunderwerb für Parkanlagen geplant.	0	0	0	0,00	0	0	207	G3	
.9350	Erwerb von beweglichen Sachen des Anlagevermögens u.a. Bänke, Abfallbehälter etc. 2026 - 2029: jeweils 2.000 €	2.000	0	2.000	0,00	0	0	602	G3	
.9510	Straßen, Plätze, Brücken u.ä.	*****	*****	0	0,00	0	0	602	G3	
	Ausgaben	2.000	0	2.000	0,00	0	0			
	UAB 5800 Zu-/Überschuss	-2.000		-2.000	0,00					
	Einnahmen	0		0	0,00					
	Ausgaben	2.000	0	2.000	0,00	0	0			
	AB 58 Zu-/Überschuss	-2.000		-2.000	0,00					

Gemeinde 1 Stadt Gundelfingen
 Einzelplan 5 Gesundheit, Sport, Erholung
 Abschnitt 59 Sonstige Erholungseinrichtungen
 U-Abschnitt 5921 Trimm-dich-Pfad / Nordic-Walking-Park

Haushaltsstelle		Haushaltsansatz Verpfl.-Erm.			Ergebnis der Jahresrechnung 2024 EUR	Investitionen und Invest.- Förderungsmaßnahmen		Erläuterungen		
Nr.	Bezeichnung	2026 EUR	2026 EUR	2025 EUR		Gesamt- ausgabebedarf EUR	bisher bereitgestellt EUR	Amt	DVM	Sonst. Vermerk
1	2	3	4	5	6	7	8	9		
	Einnahmen									
	Einnahmen	0		0	0,00					
	Ausgaben									
.9840	Zuweisungen und Zuschüsse f. Invest. an sonstigen öffentlichen Bereich	0	0	0	0,00	0	0	206	G3	
	Es sind im Finanzplanungszeitraum weder Maßnahmen noch Zuwendungen geplant.									
	Ausgaben	0	0	0	0,00	0	0			
	UAB 5921 Zu-/Überschuss	0		0	0,00					
	Einnahmen	0		0	0,00					
	Ausgaben	0	0	0	0,00	0	0			
	AB 59 Zu-/Überschuss	0		0	0,00					
	Einnahmen	0		0	219.000,00					
	Ausgaben	1.629.000	0	1.907.500	150.711,39	160.000	0			
	EP 5 Zu-/Überschuss	-1.629.000		-1.907.500	68.288,61					

Gemeinde 1 Stadt Gundelfingen
 Einzelplan 6 Bau- und Wohnungswesen, Verkehr
 Abschnitt 61 Städtebauliche Planung, Städtebauförderung, Vermessung, Bauordnung
 U-Abschnitt 6151 Städtebauliche Sanierungs- und Entwicklungsmaßnahmen, Städtebauförderung

Haushaltsstelle		Haushaltsansatz Verpfl.-Erm.			Ergebnis der Jahresrechnung	Investitionen und Invest.- Förderungsmaßnahmen		Erläuterungen		
Nr.	Bezeichnung	2026	2026	2025	2024	Gesamt- ausgabebedarf	bisher bereitgestellt	Amt	DVM	Sonst. Vermerk
1	2	EUR	EUR	EUR	EUR	EUR	EUR	9		
.001.	Sanierungsbetreuung "Die Städtebau GmbH"									
	Einnahmen									
.3610	Zuweisungen und Zuschüsse f. Invest. vom Land = anteilige Kostenübernahme Sanierungsbetreuung "Die Städtebau GmbH"	6.500		0	3.000,00			601	G3	
	Einnahmen	6.500		0	3.000,00					
	Ausgaben									
.9401	Vorbereitende Untersuchungen = Kosten für Betreuung durch "Die Städtebau GmbH" 2026: 10.000 € 2027 - 2029: jeweils 4.000 €	10.000	0	4.000	2.938,41	0	0	601	G3	
	Ausgaben	10.000	0	4.000	2.938,41	0	0			
	Maßnahme 001 Zu-/Überschuss	-3.500		-4.000	61,59					
.002.	Sanierungsmaßnahmen von Privaten									
	Einnahmen									
.3610	Zuweisungen und Zuschüsse f. Invest. vom Land Zuwendungen für Durchführung privater Baumaßnahmen. 2026 - 2029: jeweils 0 €	0		0	29.800,00			601	G3	
	Einnahmen	0		0	29.800,00					
	Ausgaben									
.9880	Zuweisungen/Zuschüsse für Investitionen an Private 2026 - 2029: jeweils 0 €	0	0	0	49.000,00	0	0	601	G3	
	Ausgaben	0	0	0	49.000,00	0	0			
	Maßnahme 002 Zu-/Überschuss	0		0	-19.200,00					
.004.	Maxgarten - Mehrgenerationenplatz									
	Einnahmen									
	Einnahmen	0		0	0,00					
	Ausgaben									
.9500	Tiefbaumaßnahmen 2024 - 2027: jeweils 0 €	****	****	****	0,00	250.000	0	601	G3	
	Ausgaben	0	0	0	0,00	250.000	0			
	Maßnahme 004 Zu-/Überschuss	0		0	0,00					
.005.	Färbergasse, Sanierung Straße / WAS / EWS									
	Einnahmen									
.3610	Zuweisungen und Zuschüsse f. Invest. vom Land Bisher keine Zuwendung beantragt.	0		0	0,00			601	G3	
	Einnahmen	0		0	0,00					
	Ausgaben									
.9500	Tiefbaumaßnahmen Bisher keine Maßnahmen beschlossen. Ausführung evtl. über Zukunftsstudie	0	0	0	0,00	0	0	601	G3	

Gemeinde 1 Stadt Gundelfingen
 Einzelplan 6 Bau- und Wohnungswesen, Verkehr
 Abschnitt 61 Städtebauliche Planung, Städtebauförderung, Vermessung, Bauordnung
 U-Abschnitt 6151 Städtebauliche Sanierungs- und Entwicklungsmaßnahmen, Städtebauförderung

Haushaltsstelle		Haushaltsansatz Verpfl.-Erm.			Ergebnis der Jahresrechnung 2024 EUR	Investitionen und Invest.- Förderungsmaßnahmen		Erläuterungen		
Nr.	Bezeichnung	2026 EUR	2026 EUR	2025 EUR		Gesamt- ausgabebedarf EUR	bisher bereitgestellt EUR	Amt	DVM	Sonst. Vermerk
1	2	3	4	5	6	7	8	9		
	Ausgaben	0	0	0	0,00	0	0			
	Maßnahme 005 Zu-/Überschuss	0		0	0,00					
.006.	Münzmühle, Grundlagenermittlung									
	E i n n a h m e n									
.3610	Zuweisungen und Zuschüsse f. Invest. vom Land	0		0	0,00			201		
	Bisher keine Zuwendung beantragt.									
	E i n n a h m e n	0		0	0,00					
	A u s g a b e n									
.9400	Planungsleistungen	0	0	0	0,00	0	0	601	G3	
	Keine Kosten für Grundlagenermittlung in der Finanzplanung vorgesehen.									
	Ausgaben	0	0	0	0,00	0	0			
	Maßnahme 006 Zu-/Überschuss	0		0	0,00					
	E i n n a h m e n	6.500		0	32.800,00					
	A u s g a b e n	10.000	0	4.000	51.938,41	250.000	0			
	UAB 6151 Zu-/Überschuss	-3.500		-4.000	-19.138,41					

Gemeinde 1 Stadt Gundelfingen
 Einzelplan 6 Bau- und Wohnungswesen, Verkehr
 Abschnitt 61 Städtebauliche Planung, Städtebauförderung, Vermessung, Bauordnung
 U-Abschnitt 6152 Dorferneuerung - Stadtteil Peterswörth

Haushaltsstelle		Haushaltsansatz			Ergebnis der Jahresrechnung	Investitionen und Invest.-Förderungsmaßnahmen		Erläuterungen		
Nr.	Bezeichnung	2026	2026	2025		2024	Gesamt- ausgabebedarf	bisher bereitgestellt	Amt	DVM
1	2	EUR	EUR	EUR	EUR	EUR	EUR	9		
	Einnahmen									
.3610	Zuweisungen und Zuschüsse f. Invest. vom Land Kostenbeteiligung an Hochbaumaßnahme Bürgersaal. 2026: 0 € 2027: 101.100 € 2028: 0 € 2029: 0 €	0		0	0,00			201		
	Einnahmen	0		0	0,00					
	Ausgaben									
.9450	Erweiterungs-,Um- und Ausbauten für Umbau Bürgersaal 2026: 290.000 € (Sanierung Bürgersaal) 203.000 € (Außenanlagen Bürgersaal) 2027: 0 € 2028: 125.000 € (Platzgestaltung Anger) 2029: 0 €	493.000	0	525.000	13.796,65	0	0	602	G3	
.9840	Zuweisungen und Zuschüsse f. Invest. an sonstigen öffentlichen Bereich Verfahrenskosten: 2026: 20.800 € 2027: 24.800 € 2028: 0 € 2029: 0 € Zuweisungen an ALE für Maßnahmen: 2025: 4.800 € 2026: 3.900 € 2027: 4.500 € 2028: 3.000 €	20.800	0	20.800	0,00	0	0	602	G3	
	Ausgaben	513.800	0	545.800	13.796,65	0	0			
	UAB 6152 Zu-/Überschuss	-513.800		-545.800	-13.796,65					
	Einnahmen	6.500		0	32.800,00					
	Ausgaben	523.800	0	549.800	65.735,06	250.000	0			
	AB 61 Zu-/Überschuss	-517.300		-549.800	-32.935,06					

Gemeinde 1 Stadt Gundelfingen
 Einzelplan 6 Bau- und Wohnungswesen, Verkehr
 Abschnitt 63 Gemeindestraßen
 U-Abschnitt 6300 Gemeindestraßen

Haushaltsstelle		Haushaltsansatz Verpfl.-Erm.			Ergebnis der Jahresrechnung 2024 EUR	Investitionen und Invest.- Förderungsmaßnahmen		Erläuterungen		
Nr.	Bezeichnung	2026 EUR	2026 EUR	2025 EUR		Gesamt- ausgabebedarf EUR	bisher bereitgestellt EUR	Amt	DVM	Sonst. Vermerk
1	2	3	4	5	6	7	8	9		
	Einnahmen									
.3400	Ersätze von Versicherungen Es werden keine Kostenersätze erwartet.	0		0	0,00			201		
.3526	Stellplatzpflicht Ablösebeträge Es werden keine Stellplatzablösen erwartet.	0		0	0,00			601		
.3611	Pauschale Zuweisung vom Land Straßenausbau 2026 - 2029: jeweils 73.500 €	73.500		95.000	99.187,00			201		
	Einnahmen	73.500		95.000	99.187,00					
	Ausgaben									
.9160	Zuführung an Allg. Rücklage Teil Straßenbau korrespondierend zu HHSI 6300.3611 (pauschale Zuweisung Straßenbau) 2026 - 2029: jeweils 73.500 €	73.500	0	95.000	99.187,00	0	0	201		
.9161	ZUKUNFTSSSTUDIE - freiwillige Verstärkung Rücklage Straßenbau = freiwillige Verstärkung der Allgemeinen Rücklage, Teil Straßenbau, um zukünftig Sanierungsmaßnahmen an Straßen durchführen zu können. 2026 - 2029: jeweils 0 €	0	0	0	0,00	0	0	201		
	Ausgaben	73.500	0	95.000	99.187,00	0	0			
	Zu-/Überschuss	0		0	0,00					
.201.	BG Mühlenweg, Echenbrunn									
	Einnahmen									
	Einnahmen	0		0	0,00					
	Ausgaben									
.9510	Straßen, Plätze, Brücken u.ä. Endausbau 2024 ausgeführt	*****	*****	0	73.409,48	0	0	602	G3	
	Ausgaben	0	0	0	73.409,48	0	0			
	Maßnahme 201 Zu-/Überschuss	0		0	-73.409,48					
.202.	BG Bauernfeld Ost, 3. BA, Peterswörth									
	Einnahmen									
.3521	Erschließungsbeiträge Es werden keine Beitragseinnahmen erwartet.	0		0	0,00					
	Einnahmen	0		0	0,00					
	Ausgaben									
.9510	Straßen, Plätze, Brücken u.ä. Anstehender Endausbau im Jahr 2026 2026: 90.000 € 2027 - 2029: jeweils 0 €	90.000	0	0	0,00	0	0	602	G3	

Gemeinde 1 Stadt Gundelfingen
 Einzelplan 6 Bau- und Wohnungswesen, Verkehr
 Abschnitt 63 Gemeindestraßen
 U-Abschnitt 6300 Gemeindestraßen

Haushaltsstelle		Haushaltsansatz Verpfl.-Erm.			Ergebnis der Jahresrechnung	Investitionen und Invest.- Förderungsmaßnahmen		Erläuterungen		
Nr.	Bezeichnung	2026	2026	2025	2024	Gesamt- ausgabebedarf	bisher bereitgestellt	Amt	DVM	Sonst. Vermerk
1	2	EUR	EUR	EUR	EUR	EUR	EUR	9		
	Ausgaben	90.000	0	0	0,00	0	0			
	Maßnahme 202 Zu-/Überschuss	-90.000		0	0,00					
.203.	Sanierung Uhlandstraße, Gundelfingen									
	Einnahmen	0		0	0,00					
	Ausgaben									
.9321	Erwerb unbebauter Grundstücke	0	0	0	0,00	0	0	602	G3	
	Vorerst kein Grunderwerb vorgesehen.									
.9510	Straßen, Plätze, Brücken u.ä.	0	0	0	0,00	0	0	602	G3	
	Vorerst keine Sanierungsmaßnahmen vorgesehen.									
	Ausgaben	0	0	0	0,00	0	0			
	Maßnahme 203 Zu-/Überschuss	0		0	0,00					
.206.	BG Feldgatterweg, Gundelfingen									
	Einnahmen	0		0	0,00					
	Ausgaben									
.9510	Straßen, Plätze, Brücken u.ä.	0	0	0	0,00	0	0	602	G3	
	Vorerst keine Maßnahmen vorgesehen.									
	Ausgaben	0	0	0	0,00	0	0			
	Maßnahme 206 Zu-/Überschuss	0		0	0,00					
.207.	BG Am Saum, Gundelfingen									
	Einnahmen	0		0	0,00					
	Ausgaben									
.9510	Straßen, Plätze, Brücken u.ä.	0	0	0	0,00	0	0	602	G3	
	Restarbeiten (Zufahrten, Versickerungsmulden) werden über bestehenden HAR abgewickelt.									
	2026 - 2029: 0 €									
	Ausgaben	0	0	0	0,00	0	0			
	Maßnahme 207 Zu-/Überschuss	0		0	0,00					
.209.	BG Unterer Ehla, Gundelfingen									
.3521	Erschließungsbeiträge	*****		0	4.644,95			208		
	Einnahmen	0		0	4.644,95					
	Ausgaben									
	Ausgaben	0	0	0	0,00	0	0			
	Maßnahme 209 Zu-/Überschuss	0		0	4.644,95					

Gemeinde 1 Stadt Gundelfingen
 Einzelplan 6 Bau- und Wohnungswesen, Verkehr
 Abschnitt 63 Gemeindestraßen
 U-Abschnitt 6300 Gemeindestraßen

Haushaltsstelle		Haushaltsansatz Verpfl.-Erm.			Ergebnis der Jahresrechnung 2024 EUR	Investitionen und Invest.- Förderungsmaßnahmen		Erläuterungen		
Nr.	Bezeichnung	2026 EUR	2026 EUR	2025 EUR		Gesamt- ausgabebedarf EUR	bisher bereitgestellt EUR	Amt	DVM	Sonst. Vermerk
1	2	3	4	5	6	7	8	9		
.210.	BG Grottenhofen (ehem. Riß-Grundstück), Gundelfingen Einnahmen									
	Einnahmen	0		0	0,00					
	Ausgaben									
.9510	Straßen, Plätze, Brücken u.ä. Keine Erschließungsmaßnahmen bisher geplant.	0	0	0	0,00	0	0	602	G3	
	Ausgaben	0	0	0	0,00	0	0			
	Maßnahme 210 Zu-/Überschuss	0		0	0,00					
.236.	Industriegebiet Süd IV Einnahmen									
	Einnahmen	0		0	0,00					
	Ausgaben									
.9510	Straßen, Plätze, Brücken u.ä. Vorerst keine Maßnahme vorgesehen.	0	0	0	0,00	0	0	602	G4	
	Ausgaben	0	0	0	0,00	0	0			
	Maßnahme 236 Zu-/Überschuss	0		0	0,00					
.239.	Gewerbegebiet Süd Einnahmen									
	Einnahmen	0		0	0,00					
	Ausgaben									
.9510	Straßen, Plätze, Brücken u.ä. 2026: 10.000 € (Zufahrt Wolz) 2027 - 2029: 0 €	10.000	0	10.000	0,00	0	0	602	G3	
.9511	Naturschutzrechtlicher Ausgleich = Kosten für Herstellung der naturschutzrechtlichen Ausgleichsfläche	*****	*****	*****	0,00	0	0	602	G3	
	Ausgaben	10.000	0	10.000	0,00	0	0			
	Maßnahme 239 Zu-/Überschuss	-10.000		-10.000	0,00					
.242.	Radwegekonzeption Stadt Gundelfingen Einnahmen									
.3610	Zuweisungen und Zuschüsse f. Invest. vom Land 2026: 76.000 € 2027: 0 € 2028: 60.000 € 2029: 144.000 €	76.000		76.000	0,00			201		
	Einnahmen	76.000		76.000	0,00					
	Ausgaben									
.9510	Straßen, Plätze, Brücken u.ä. = Umsetzung von Maßnahmen aus Radwegkonzeption und Radwegbau 2026: 150.000 € (Lauinger/Medlinger Str.) 2027: 60.000 € (Lauinger/Medlinger Str.) 2028: 144.000 € (1/2 FFW-Peterswörth) 2029: 144.000 € (1/2 FFW-Peterswörth)	150.000	0	150.000	0,00	0	0	602	G3	

Gemeinde 1 Stadt Gundelfingen
 Einzelplan 6 Bau- und Wohnungswesen, Verkehr
 Abschnitt 63 Gemeindestraßen
 U-Abschnitt 6300 Gemeindestraßen

Haushaltsstelle		Haushaltsansatz			Ergebnis der Jahresrechnung	Investitionen und Invest.-Förderungsmaßnahmen		Erläuterungen		
Nr.	Bezeichnung	2026	2026	2025		2024	Gesamt- ausgabebedarf	bisher bereitgestellt	Amt	DVM
1	2	3	4	5	6	7	8	9		
		EUR	EUR	EUR	EUR	EUR	EUR			
	Ausgaben	150.000	0	150.000	0,00	0	0			
	Maßnahme 242 Zu-/Überschuss	-74.000		-74.000	0,00					
.247.	Baugebiet Nord-Ost II, Echenbrunn									
	Einnahmen	0		0	0,00					
	Ausgaben									
.9510	Straßen, Plätze, Brücken u.ä.	300.000	0	50.000	9.457,23	0	0	602	G3	
	2026: 300.000 €									
	2027: 1.460.000 €									
	2028: 0 €									
	2029: 0 €									
	Ausgaben	300.000	0	50.000	9.457,23	0	0			
	Maßnahme 247 Zu-/Überschuss	-300.000		-50.000	-9.457,23					
.251.	Bahnhof Gundelfingen, barrierefreier Ausbau									
	Verkehrsstation									
	Einnahmen									
.3610	Zuweisungen und Zuschüsse f. Invest. vom Land	0		0	146.000,00			602		
	Zuwendung für Planung bereits 2024 vereinnahmt.									
	Zuwendung für weitere Planung und Umsetzung bisher nicht beantragt.									
	2026: 0 €									
	2027: 81.000 €									
	2028: 0 €									
	2029: 1.170.000 €									
	Einnahmen	0		0	146.000,00					
	Ausgaben									
.9450	Erweiterungs-, Um- und Ausbauten	170.000	0	170.000	0,00	0	0	602	G3	
	2026: 170.000 € (Anteil Planungskosten)									
	2027: 60.000 € (weitere Planung)									
	2028: 0 €									
	2029: 1.300.000 € (Ausführung)									
	Ausgaben	170.000	0	170.000	0,00	0	0			
	Maßnahme 251 Zu-/Überschuss	-170.000		-170.000	146.000,00					
.252.	Gartnerstraße, Ausbau Straßenentwässerung									
	Einnahmen									
	Einnahmen	0		0	0,00					
	Ausgaben									
.9500	Tiefbaumaßnahmen	0	0	0	0,00	200.000	0	602	G3	
	= Ertüchtigung Straßenentwässerung									
	2026 - 2027: jeweils 0 €									
	Ausgaben	0	0	0	0,00	200.000	0			
	Maßnahme 252 Zu-/Überschuss	0		0	0,00					

Gemeinde 1 Stadt Gundelfingen
 Einzelplan 6 Bau- und Wohnungswesen, Verkehr
 Abschnitt 63 Gemeindestraßen
 U-Abschnitt 6300 Gemeindestraßen

Haushaltsstelle		Haushaltsansatz Verpfl.-Erm.			Ergebnis der Jahresrechnung 2024 EUR	Investitionen und Invest.- Förderungsmaßnahmen		Erläuterungen		
Nr.	Bezeichnung	2026 EUR	2026 EUR	2025 EUR		Gesamt- ausgabebedarf EUR	bisher bereitgestellt EUR	Amt	DVM	Sonst. Vermerk
1	2	3	4	5	6	7	8	9		
.253.	Industriestraße, Ausbau Straßenentwässerung									
	Einnahmen	0		0	0,00					
	Ausgaben									
.9500	Tiefbaumaßnahmen	0	0	0	0,00	0	0	602	G3	
	= Ertüchtigung Straßenentwässerung 2026 - 2029: jeweils 0 €									
	Ausgaben	0	0	0	0,00	0	0			
	Maßnahme 253 Zu-/Überschuss	0		0	0,00					
.255.	Günzburger Straße, Bushaltestellen									
	Einnahmen	0		0	0,00					
	Ausgaben									
.9510	Straßen, Plätze, Brücken u.ä.	****	****	0	65,51	0	0	602	G3	
	2025 - 2028: jeweils 0 €									
	Ausgaben	0	0	0	65,51	0	0			
	Maßnahme 255 Zu-/Überschuss	0		0	-65,51					
.256.	Gewerbegebiet Echenbrunn									
	Einnahmen	0		0	0,00					
	Ausgaben									
.9510	Straßen, Plätze, Brücke u.ä.	0	0	0	****	0	0	602	G3	
	2026: 0 € 2027: 50.000 € (Planung Erschließung) 2028: 2.800.000 € (Erschließung) 2029: 0 €									
	Ausgaben	0	0	0	0,00	0	0			
	Maßnahme 256 Zu-/Überschuss	0		0	0,00					
.257.	Skaterplatz Gundelfingen									
	Einnahmen									
.3610	Zuweisungen und Zuschüsse f. Invest. vom Land	13.100		0	****			201		
	= LEADER-Förderung 2026: 13.100 € 2027 - 2029: jeweils 0 €									
	Einnahmen	13.100		0	0,00					
	Ausgaben									
.9450	Erweiterungs-, Um- und Ausbauten	32.000	0	0	****	0	0	602	G3	
	= Ertüchtigung Skaterplatz 2026: 32.000 € 2027 - 2029: jeweils 0 €									

Gemeinde 1 Stadt Gundelfingen
 Einzelplan 6 Bau- und Wohnungswesen, Verkehr
 Abschnitt 63 Gemeindestraßen
 U-Abschnitt 6300 Gemeindestraßen

Haushaltsstelle		Haushaltsansatz Verpfl.-Erm.			Ergebnis der Jahresrechnung 2024	Investitionen und Invest.- Förderungsmaßnahmen		Erläuterungen		
Nr.	Bezeichnung	2026	2026	2025		Gesamt- ausgabebedarf	bisher bereitgestellt	Amt	DVM	Sonst. Vermerk
1	2	EUR	EUR	EUR	EUR			EUR	EUR	9
	Ausgaben	32.000	0	0	0,00	0	0			
	Maßnahme 257 Zu-/Überschuss	-18.900		0	0,00					
	Einnahmen	162.600		171.000	249.831,95					
	Ausgaben	825.500	0	475.000	182.119,22	200.000	0			
	UAB 6300 Zu-/Überschuss	-662.900		-304.000	67.712,73					
	Einnahmen	162.600		171.000	249.831,95					
	Ausgaben	825.500	0	475.000	182.119,22	200.000	0			
	AB 63 Zu-/Überschuss	-662.900		-304.000	67.712,73					

Gemeinde 1 Stadt Gundelfingen
 Einzelplan 6 Bau- und Wohnungswesen, Verkehr
 Abschnitt 64 Gemeindestraßen
 U-Abschnitt 6400 Brücken

Haushaltsstelle		Haushaltsansatz Verpfl.-Erm.			Ergebnis der Jahresrechnung 2024 EUR	Investitionen und Invest.- Förderungsmaßnahmen		Erläuterungen		
Nr.	Bezeichnung	2026 EUR	2026 EUR	2025 EUR		Gesamt- ausgabebedarf EUR	bisher bereitgestellt EUR	Amt	DVM	Sonst. Vermerk
1	2	3	4	5	6	7	8	9		
.237.	Brücke Bleiche									
	Einnahmen	0		0	0,00					
	Ausgaben									
.9510	Sanierungsarbeiten	0	0	0	0,00	0	0	602	G4	
	2026-2027: jeweils 0 €									
	2028: 30.000 € (Planung)									
	2029: 300.000 € (Bauphase)									
	Ausgaben	0	0	0	0,00	0	0			
	Maßnahme 237 Zu-/Überschuss	0		0	0,00					
.254.	Brückensanierung Günzburger Straße									
	Einnahmen	0		0	0,00					
	Ausgaben									
.9510	Sanierungsarbeiten	0	0	450.000	4.426,70	0	0	602	G3	
	2026: 0 €									
	2027: 300.000 € (Flutkanalbrücke)									
	2028: 0 €									
	2029: 0 €									
	Ausgaben	0	0	450.000	4.426,70	0	0			
	Maßnahme 254 Zu-/Überschuss	0		-450.000	-4.426,70					
	Einnahmen	0		0	0,00					
	Ausgaben	0	0	450.000	4.426,70	0	0			
	UAB 6400 Zu-/Überschuss	0		-450.000	-4.426,70					
	Einnahmen	0		0	0,00					
	Ausgaben	0	0	450.000	4.426,70	0	0			
	AB 64 Zu-/Überschuss	0		-450.000	-4.426,70					

Gemeinde 1 Stadt Gundelfingen
 Einzelplan 6 Bau- und Wohnungswesen, Verkehr
 Abschnitt 65 Kreisstraßen
 U-Abschnitt 6500 Kreisstraßen

Haushaltsstelle		Haushaltsansatz Verpfl.-Erm.			Ergebnis der Jahresrechnung 2024 EUR	Investitionen und Invest.- Förderungsmaßnahmen		Erläuterungen		
Nr.	Bezeichnung	2026 EUR	2026 EUR	2025 EUR		Gesamt- ausgabebedarf EUR	bisher bereitgestellt EUR	Amt	DVM	Sonst. Vermerk
1	2	3	4	5	6	7	8	9		
.233.	Offfinger Straße, Verlegung und Beseitigung höhengleiche Bahnübergänge									
	Einnahmen	0		0	0,00					
	Ausgaben									
.9510	Straßen, Plätze, Brücken u.ä. = Kostenbeteiligung Radweg 2026 - 2029: jeweils 0 €	0	0	100.000	0,00	0	0	602	G3	
	Ausgaben	0	0	100.000	0,00	0	0			
	Maßnahme 233 Zu-/Überschuss	0		-100.000	0,00					
	Einnahmen	0		0	0,00					
	Ausgaben	0	0	100.000	0,00	0	0			
	UAB 6500 Zu-/Überschuss	0		-100.000	0,00					
	Einnahmen	0		0	0,00					
	Ausgaben	0	0	100.000	0,00	0	0			
	AB 65 Zu-/Überschuss	0		-100.000	0,00					

Gemeinde 1 Stadt Gundelfingen
 Einzelplan 6 Bau- und Wohnungswesen, Verkehr
 Abschnitt 66 Bundes- und Staatsstraßen
 U-Abschnitt 6600 Bundesstraßen, Staatsstraßen

Haushaltsstelle		Haushaltsansatz Verpfl.-Erm.			Ergebnis der Jahresrechnung	Investitionen und Invest.- Förderungsmaßnahmen		Erläuterungen		
Nr.	Bezeichnung	2026	2026	2025		2024	Gesamt- ausgabebedarf	bisher bereitgestellt	Amt	DVM
1	2	EUR	EUR	EUR	EUR	EUR	EUR	9		
.205.	B16 - Neugestaltung Auffahrt Gundelfingen Süd									
	E i n n a h m e n									
.3610	Zuweisungen und Zuschüsse f. Invest. vom Land	0		0	0,00				201	
	Es steht keine Zuwendung in Aussicht.									
	Einnahmen	0		0	0,00					
	A u s g a b e n									
.9800	Zuweisungen und Zuschüsse f. Invest. an Bund, LAF, ERP-Sondervermögen	58.000	0	70.000	72.116,54	0	0	602	G3	
	Restzahlung an LRA Dillingen (Verwaltungskosten)									
	2026: 58.000 €									
	2027 - 2029: jeweils 0 €									
	Ausgaben	58.000	0	70.000	72.116,54	0	0			
	Maßnahme 205 Zu-/Überschuss	-58.000		-70.000	-72.116,54					
.228.	Rad- und Wirtschaftsweg von Echenbrunn nach Lauingen									
	E i n n a h m e n									
	Einnahmen	0		0	0,00					
	A u s g a b e n									
.9800	Zuweisungen und Zuschüsse f. Invest. an Bund, LAF, ERP-Sondervermögen	*****	*****	*****	7.695,25	0	0	602	G3	
	Maßnahme in 2024 Endabgerechnet von Landratsamt Dillingen.									
	Ausgaben	0	0	0	7.695,25	0	0			
	Maßnahme 228 Zu-/Überschuss	0		0	-7.695,25					
	Einnahmen	0		0	0,00					
	Ausgaben	58.000	0	70.000	79.811,79	0	0			
	UAB 6600 Zu-/Überschuss	-58.000		-70.000	-79.811,79					
	Einnahmen	0		0	0,00					
	Ausgaben	58.000	0	70.000	79.811,79	0	0			
	AB 66 Zu-/Überschuss	-58.000		-70.000	-79.811,79					

Gemeinde 1 Stadt Gundelfingen
 Einzelplan 6 Bau- und Wohnungswesen, Verkehr
 Abschnitt 67 Straßenbeleuchtung und -reinigung
 U-Abschnitt 6701 Straßenbeleuchtung

Haushaltsstelle		Haushaltsansatz Verpfl.-Erm.			Ergebnis der Jahresrechnung 2024 EUR	Investitionen und Invest.- Förderungsmaßnahmen		Erläuterungen		
Nr.	Bezeichnung	2026 EUR	2026 EUR	2025 EUR		Gesamt- ausgabebedarf EUR	bisher bereitgestellt EUR	Amt	DVM	Sonst. Vermerk
1	2	3	4	5	6	7	8	9		
	E i n n a h m e n									
.3610	Zuweisungen und Zuschüsse f. Invest. vom Land = Förderprogramm für Umstellung auf LED Zuwendungssatz = 20 % 2026 - 2029: 0 €	0		0	0,00			201		
.3670	Zuweisungen und Zuschüsse f. Invest. vom übrigen Bereich = Energiesparprämie der LEW 2026 - 2029: jeweils 0 €	0		0	1.500,00			602		
	Einnahmen	0		0	1.500,00					
	A u s g a b e n									
.9630	Betriebstechnische Anlagen = Austausch von Beleuchtungsmitteln etc. Einzelne Baumaßnahmen auf jeweiliger Maßnahme 2026 - 2028: jeweils 0 € 2029: 20.000 €	0	0	15.000	5.195,54	200.000	0	602	G3	
	Ausgaben	0	0	15.000	5.195,54	200.000	0			
	Zu-/Überschuss	0		-15.000	-3.695,54					
.203.	Sanierung Uhlandstraße, Gundelfingen									
	E i n n a h m e n									
	Einnahmen	0		0	0,00					
	A u s g a b e n									
.9630	Betriebstechnische Anlagen - Straßenbeleuchtung Es sind keine Baumaßnahmen geplant.	0	0	0	0,00	0	0	602	G3	
	Ausgaben	0	0	0	0,00	0	0			
	Maßnahme 203 Zu-/Überschuss	0		0	0,00					
.206.	BG Feldgatterweg, Gundelfingen									
	E i n n a h m e n									
	Einnahmen	0		0	0,00					
	A u s g a b e n									
.9630	Betriebstechnische Anlagen - Straßenbeleuchtung Es sind keine Baumaßnahmen geplant.	0	0	0	0,00	0	0	602	G3	
	Ausgaben	0	0	0	0,00	0	0			
	Maßnahme 206 Zu-/Überschuss	0		0	0,00					

Gemeinde 1 Stadt Gundelfingen
 Einzelplan 6 Bau- und Wohnungswesen, Verkehr
 Abschnitt 67 Straßenbeleuchtung und -reinigung
 U-Abschnitt 6701 Straßenbeleuchtung

Haushaltsstelle		Haushaltsansatz Verpfl.-Erm.			Ergebnis der Jahresrechnung 2024	Investitionen und Invest.- Förderungsmaßnahmen		Erläuterungen		
Nr.	Bezeichnung	2026	2026	2025		Gesamt- ausgabebedarf	bisher bereitgestellt	Amt	DVM	Sonst.
1	2	EUR	EUR	EUR	EUR			EUR		
		3	4	5	6	7	8	9		
.210.	BG Grottenhofen (ehem. Riß-Grundstück), Gundelfingen E i n n a h m e n Einnahmen	0		0	0,00					
.9630	A u s g a b e n Betriebstechnische Anlagen - Straßenbeleuchtung Es sind keine Baumaßnahmen geplant. Ausgaben Maßnahme 210 Zu-/Überschuss	0	0	0	0,00	0	0	602	G3	
.238.	Basteistraße, Straßenbeleuchtung E i n n a h m e n Einnahmen	0		0	0,00					
.9630	A u s g a b e n Betriebstechnische Anlagen - Straßenbeleuchtung Vorerst keine Maßnahme geplant Ausgaben Maßnahme 238 Zu-/Überschuss	0	0	0	0,00	0	0	602	G3	
.247.	Baugebiet Nord-Ost II, Echenbrunn E i n n a h m e n Einnahmen	0		0	0,00					
.9630	A u s g a b e n Betriebstechnische Anlagen - Straßenbeleuchtung Ansatz bei HHST 6300.3510, M 247 enthalten. Ausgaben Maßnahme 247 Zu-/Überschuss	0	0	0	0,00	0	0	602	G3	
.256.	Gewerbegebiet Echenbrunn E i n n a h m e n Einnahmen	0		0	0,00					
.9630	A u s g a b e n Betriebstechnische Anlagen - Straßenbeleuchtung Kosten in Ansatz Straßenbau 6300.9510, M 256 enthalten. Ausgaben Maßnahme 256 Zu-/Überschuss Einnahmen Ausgaben UAB 6701 Zu-/Überschuss	0	0	0	0,00	0	0	602	G3	
		0	0	0	0,00	0	0			
		0	0	0	0,00	0	0			
		0		0	1.500,00					
		0	0	15.000	5.195,54	200.000	0			
		0		-15.000	-3.695,54					

Gemeinde 1 Stadt Gundelfingen
 Einzelplan 6 Bau- und Wohnungswesen, Verkehr
 Abschnitt 67 Straßenbeleuchtung und -reinigung
 U-Abschnitt 6701 Straßenbeleuchtung

Haushaltsstelle		Haushaltsansatz Verpfl.-Erm.			Ergebnis der Jahresrechnung 2024	Investitionen und Invest.- Förderungsmaßnahmen		Erläuterungen		
Nr.	Bezeichnung	2026	2026	2025		Gesamt- ausgabebedarf	bisher bereitgestellt	Amt	DVM	Sonst. Vermerk
1	2	EUR	EUR	EUR	EUR			EUR	EUR	9
	Einnahmen	0		0	1.500,00					
	Ausgaben	0	0	15.000	5.195,54	200.000	0			
	AB 67 Zu-/Überschuss	0		-15.000	-3.695,54					
	Einnahmen	169.100		171.000	284.131,95					
	Ausgaben	1.407.300	0	1.659.800	337.288,31	650.000	0			
	EP 6 Zu-/Überschuss	-1.238.200		-1.488.800	-53.156,36					

Gemeinde 1 Stadt Gundelfingen
 Einzelplan 7 Öffentliche Einrichtungen, Wirtschaftsförderung
 Abschnitt 70 Abwasserbeseitigung
 U-Abschnitt 7000 Abwasserbeseitigung

Haushaltsstelle		Haushaltsansatz Verpfl.-Erm.			Ergebnis der Jahresrechnung	Investitionen und Invest.- Förderungsmaßnahmen		Erläuterungen		
Nr.	Bezeichnung	2026	2026	2025	2024	Gesamt- ausgabebedarf	bisher bereitgestellt	Amt	DVM	Sonst. Vermerk
		EUR	EUR	EUR	EUR					
1	2	3	4	5	6	7	8	9		
	E i n n a h m e n									
.3011	Zuführung vom VwH (Sonderrücklage Abschreibung auf zw-finanziertes AV) Gegenbuchung im VwH bei 7000.8611 bis HJ 2023 auf 7000.3031 gebucht Ansätze lt. Gebührenkalkulation BKPV 2026 - 2029: jeweils 10.800 €	10.800		28.900	51.241,00			205		
.3030	Zuführung vom VwH (Sonderrücklage) Gebührenüberschüsse korrespondierend zu 7000.8630 = Gebührenüberschuss VwH, der über VmH der Sonderrücklage zugeführt werden muss. 2026: 0 € 2027: 2.000 € 2028: 700 € 2029: 8.400 €	0		0	91.056,38			201		
.3041	Zuführung vom VwH (Abschreibung auf Wiederbeschaffungszeitwerte) Gegenbuchung im VwH bei 7000.8641 lt. Gebührenkalkulation BKPV 2023 2026: 148.000 € 2027 - 2029: jeweils 0 €	148.000		157.800	240.615,12			205		
.3130	Entnahme aus Sonderrücklage Gebührenüberschüsse korrespondierend zu 7000.2831 und 7000.9031 = Entnahme aus SR zur Deckung der Gebührenunterdeckung im VwH. 2026: 299.600 € 2027 - 2029: jeweils 0 €	299.600		47.000	0,00			201		
.3450	Einnahmen aus Veräußerung von beweglichem Vermögen Es ist kein Verkauf geplant.	0		0	2.250,00			602		
.3531	Kanalbaubeiträge (Herstellungsaufwand) Beitragseinnahmen aus Nachveranlagung Bestandsgebiet. 2026: 99.500 € 2027: jeweils 0 €	99.500		5.000	0,00			208		
.3534	Erstattung - privater Hausanschlüsse Wird ab HJ 2020 auf jeweiliger Maßnahme verbucht. Nur noch Buchungen für Hausanschlüsse außerhalb von Baugebieten/Maßnahmen.	15.000		15.000	1.330,56			602		
.3535	Erstattung - öffentl. Hausanschlüsse (Baulträger u. a.)	0		0	0,00			602		
	Einnahmen	572.900		253.700	386.493,06					
	A u s g a b e n									
.9031	Entnahmen Sonderrücklage Gebühren- überschüsse, Zuführung an VwH korrespondierend zu 7000.2831 und 7000.3130 = Zuführung Entnahme aus Sonderrücklage Gebühren an Verwaltungshaushalt 2026: 299.600 €	299.600	0	47.000	0,00	0	0	201		

Gemeinde 1 Stadt Gundelfingen
 Einzelplan 7 Öffentliche Einrichtungen, Wirtschaftsförderung
 Abschnitt 70 Abwasserbeseitigung
 U-Abschnitt 7000 Abwasserbeseitigung

Haushaltsstelle		Haushaltsansatz Verpfl.-Erm.			Ergebnis der Jahresrechnung 2024 EUR	Investitionen und Invest.- Förderungsmaßnahmen		Erläuterungen		
Nr.	Bezeichnung	2026 EUR	2026 EUR	2025 EUR		Gesamt- ausgabebedarf EUR	bisher bereitgestellt EUR	Amt	DVM	Sonst. Vermerk
1	2	3	4	5	6	7	8	9		
.9111	2027 - 2029: jeweils 0 € Zuführung an Sonderrücklage Abschreibung auf zw-finanziertes AV korrespondierend mit VV 3011 bis HJ 2023 verbucht auf 7000.9131 Ansätze lt. Gebührenkalkulation BKPV 2026 - 2029: jeweils 10.800 €	10.800	0	28.900	51.241,00	0	0	205	G3	
.9130	Zuführung an Sonderrücklagen Gebührenüberschüsse korrespondierend zu 7000.8630 und 7000.3030 Ergibt sich, um Gebührenüberschüsse im UA 7000 im VwH auszugleichen. 2026: 0 € 2027: 2.000 € 2028: 700 € 2029: 8.400 €	0	0	0	91.056,38	0	0	201		
.9141	Zuführung an Sonderrücklage Abschreibung Wiederbeschaffungszeitwerte korrespondierend zu 7000.3041 Ansätze lt. Gebührenkalkulation BKPV 2023 2026: 148.000 € 2027 - 2029: jeweils 0 €	148.000	0	157.800	240.615,12	0	0	205		
.9350	Erwerb von beweglichen Sachen des Anlagevermögens jährlicher Bedarf an Gebrauchsgegenständen 2026: 21.100 € 2027: 20.500 € 2028: 3.300 € 2029: 0 €	21.100	0	41.300	51.154,68	0	0	602	G3	
.9355	Kanalkataster	*****	*****	*****	0,00	0	0	602	G3	
.9357	Beschaffung von Fahrzeugen 2026: 50.000 € 2027 - 2029: jeweils 0 €	50.000	0	15.000	40.000,00	0	0	602	G3	
.9460	Pumpwerke, Notstaubecken 2026: 47.500 € 2027: 10.000 € 2028: 10.000 € 2029: 10.000 €	47.500	0	78.500	1.862,94	0	0	602	G3	
.9465	Regenüberlaufbecken 2026: 60.000 € 2027: 0 € 2028: 0 € 2029: 0 €	60.000	0	75.000	0,00	0	0	602	G3	
.9534	Hausanschlüsse - privater Bereich Wird ab HJ 2020 auf jeweiliger Maßnahme verbucht. Nur noch Buchungen für Hausanschlüsse außerhalb von Baugebieten/Maßnahmen.	15.000	0	15.000	1.330,56	0	0	602	G3	
.9535	Kanalansammlungen, Kanalausbau Bestand, Druckentwässerung 2026 - 2029: jeweils 13.000 €	13.000	0	11.000	9.989,34	0	0	602	G3	

Gemeinde 1 Stadt Gundelfingen
 Einzelplan 7 Öffentliche Einrichtungen, Wirtschaftsförderung
 Abschnitt 70 Abwasserbeseitigung
 U-Abschnitt 7000 Abwasserbeseitigung

Haushaltsstelle		Haushaltsansatz Verpfl.-Erm.			Ergebnis der Jahresrechnung 2024 EUR	Investitionen und Invest.- Förderungsmaßnahmen		Erläuterungen		
Nr.	Bezeichnung	2026 EUR	2026 EUR	2025 EUR		Gesamt- ausgabebedarf EUR	bisher bereitgestellt EUR	Amt	DVM	Sonst. Vermerk
1	2	3	4	5	6	7	8	9		
.9536	Hausanschlüsse - öffentlicher Bereich Ab HJ 2020 auf jeweiliger Maßnahme verbucht. Ansatz nur für Hausanschlüsse im Bestand. 2026 - 2029: jeweils 10.000 €	10.000	0	10.000	7.219,91	25.000	0	602	G3	
.9831	Investitionszuweisung an ZV Steinhäule = Eigenvermögensumlage ZV Steinhäule 2026 - 2029: jeweils 0 €	0	0	0	22.270,74	0	0	602	G3	
	Ausgaben	675.000	0	479.500	516.740,67	25.000	0			
	Zu-/Überschuss	-102.100		-225.800	-130.247,61					
203.	Sanierung Umlandstraße, Gundelfingen									
	E i n n a h m e n									
.3534	Hausanschlüsse privater Bereich Erstattung durch Grundstückseigentümer Keine Baumaßnahmen in Finanzplanungszeitraum geplant.	0		0	0,00			602		
	Einnahmen	0		0	0,00					
	A u s g a b e n									
.9532	Hausanschlüsse öff. Bereich Keine Baumaßnahmen in Finanzplanungszeitraum geplant.	0	0	0	0,00	0	0	602	G3	
.9534	Hausanschlüsse privater Bereich Keine Baumaßnahmen in Finanzplanungszeitraum geplant.	0	0	0	0,00	0	0	602	G3	
.9535	Entwässerung Keine Baumaßnahmen in Finanzplanungszeitraum geplant.	0	0	0	0,00	0	0	602	G3	
	Ausgaben	0	0	0	0,00	0	0			
	Maßnahme 203 Zu-/Überschuss	0		0	0,00					
210.	BG Grottenhofen (ehem. Riß-Grundstück), Gundelfingen									
	E i n n a h m e n									
	Einnahmen	0		0	0,00					
	A u s g a b e n									
.9532	Hausanschlüsse öff. Bereich Keine Baumaßnahmen in Finanzplanungszeitraum geplant.	0	0	0	0,00	0	0	602	G3	
.9534	Hausanschlüsse privater Bereich Keine Baumaßnahmen in Finanzplanungszeitraum geplant.	0	0	0	0,00	0	0	602	G3	
.9535	Entwässerung Keine Baumaßnahmen in Finanzplanungszeitraum geplant.	0	0	0	0,00	0	0	602	G3	
	Ausgaben	0	0	0	0,00	0	0			
	Maßnahme 210 Zu-/Überschuss	0		0	0,00					

Gemeinde 1 Stadt Gundelfingen
 Einzelplan 7 Öffentliche Einrichtungen, Wirtschaftsförderung
 Abschnitt 70 Abwasserbeseitigung
 U-Abschnitt 7000 Abwasserbeseitigung

Haushaltsstelle		Haushaltsansatz Verpfl.-Erm.			Ergebnis der Jahresrechnung	Investitionen und Invest.- Förderungsmaßnahmen		Erläuterungen		
Nr.	Bezeichnung	2026	2026	2025	2024	Gesamt- ausgabebedarf	bisher bereitgestellt	Amt	DVM	Sonst. Vermerk
1	2	EUR	EUR	EUR	EUR	EUR	EUR	9		
.212.	Kläranlage Gundelfingen, Sanierung und Erneuerung Hochwasserschutz									
	E i n n a h m e n									
.3532	Erneuerungs- und Verbesserungsbeiträge	2.300.000		0	0,00					201
	mögliche Erneuerungs- und Verbesserungsbeiträge für Sanierung ARA									
	2026 - 2029: jeweils 2,3 Mio. Euro									
.3610	Zuweisungen und Zuschüsse f. Invest. vom Land	0		0	0,00					602
	Bisher keine Zuwendung beantragt.									
	Einnahmen	2.300.000		0	0,00					
	A u s g a b e n									
.9400	Sanierung und Erweiterung Kläranlage, Hochwasserschutz etc.	5.755.700	0	2.446.500	374.537,53	0	0	602	G3	
	2026: Kläranlage, Hochwasser: 5.680.000 € Mechanik etc. 75.700 €									
	2027: Kläranlage, Hochwasser: 5.680.000 € Mechanik etc. 45.800 €									
	2028: Kläranlage, Hochwasser: 5.680.000 € Mechanik etc. 62.000 €									
	2029: Kläranlage, Hochwasser: 2.370.000 € Mechanik etc. 12.000 €									
	Ausgaben	5.755.700	0	2.446.500	374.537,53	0	0			
	Maßnahme 212 Zu-/Überschuss	-3.455.700		-2.446.500	-374.537,53					
.229.	Kanalsanierung ISAS									
	E i n n a h m e n									
.3534	Erstattung private Hausanschlüsse	*****		0	0,00					602
	= Kostenerstattung Hausanschlüsse privater Bereich im Rahmen ISAS									
	Schließung der HHST zum 31.12.2025, da Kanalsanierung über Zukunftsstudie									
	Einnahmen	0		0	0,00					
	A u s g a b e n									
.9535	Kosten für Kanalsanierung ISAS	*****	*****	0	0,00	0	0	602	G3	
	bis HJ 2019 auf 7000.9535 verbucht ab 2023 über Zukunftsstudie (UA 7000, Maßnahme 245)									
	Schließung der HHST zum 31.12.2025, da Kanalsanierung über Zukunftsstudie									
	Ausgaben	0	0	0	0,00	0	0			
	Maßnahme 229 Zu-/Überschuss	0		0	0,00					

Gemeinde 1 Stadt Gundelfingen
 Einzelplan 7 Öffentliche Einrichtungen, Wirtschaftsförderung
 Abschnitt 70 Abwasserbeseitigung
 U-Abschnitt 7000 Abwasserbeseitigung

Haushaltsstelle		Haushaltsansatz Verpfl.-Erm.			Ergebnis der Jahresrechnung 2024 EUR	Investitionen und Invest.- Förderungsmaßnahmen		Erläuterungen		
Nr.	Bezeichnung	2026 EUR	2026 EUR	2025 EUR		Gesamt- ausgabebedarf EUR	bisher bereitgestellt EUR	Amt	DVM	Sonst. Vermerk
1	2	3	4	5	6	7	8	9		
.232.	Färbergasse Kanalsanierung									
	Einnahmen	0		0	0,00					
	Ausgaben									
.9535	Entwässerung	0	0	0	0,00	0	0	602	G3	
	Keine Baumaßnahmen während Finanzplanungszeitraum geplant.									
	Ausgaben	0	0	0	0,00	0	0			
	Maßnahme 232 Zu-/Überschuss	0		0	0,00					
.239.	Gewerbegebiet Süd									
	Einnahmen									
.3531	Kanalbaubeiträge	0		0	0,00			208		
	= Beitragseinnahmen aus Grundstücksverkauf									
	Einnahmen	0		0	0,00					
	Ausgaben									
.9534	Hausanschlüsse - privater Bereich	0	0	0	0,00	0	0	602	G3	
.9535	Entwässerung	****	****	0	0,00	0	0	602	G3	
	= EWS-Erschließung Gewerbegebiet 2025 - 2028: jeweils 0 €									
.9536	Hausanschlüsse - öffentlicher Bereich	****	****	0	0,00	0	0	602	G3	
	Ausgaben	0	0	0	0,00	0	0			
	Maßnahme 239 Zu-/Überschuss	0		0	0,00					
.240.	Kläranlage Gundelfingen, Blockheizkraftwerk Erneuerung									
	Einnahmen	0		0	0,00					
	Ausgaben									
.9400	Hochbaumaßnahmen	****	****	0	63.495,14	0	0	602	G3	
	2025: 0 €									
	Ausgaben	0	0	0	63.495,14	0	0			
	Maßnahme 240 Zu-/Überschuss	0		0	-63.495,14					
.241.	Peterswörther Straße, Sanierung WAS/EWS, Teilstück i.R.d. Dorferneuerung									
	Einnahmen	0		0	0,00					
	Ausgaben									
.9535	Entwässerung	****	****	0	0,00	0	0	602	G3	
	Keine Maßnahmen geplant.									
	Ausgaben	0	0	0	0,00	0	0			
	Maßnahme 241 Zu-/Überschuss	0		0	0,00					

Gemeinde 1 Stadt Gundelfingen
 Einzelplan 7 Öffentliche Einrichtungen, Wirtschaftsförderung
 Abschnitt 70 Abwasserbeseitigung
 U-Abschnitt 7000 Abwasserbeseitigung

Haushaltsstelle		Haushaltsansatz Verpfl.-Erm.			Ergebnis der Jahresrechnung	Investitionen und Invest.- Förderungsmaßnahmen		Erläuterungen		
Nr.	Bezeichnung	2026	2026	2025	2024	Gesamt- ausgabebedarf	bisher bereitgestellt	Amt	DVM	Sonst. Vermerk
1	2	EUR	EUR	EUR	EUR	EUR	EUR	9		
.245.	Zukunftsstudie Entwässerung									
	Einnahmen	0		0	0,00					
	Ausgaben									
.9535	Entwässerung	250.000	0	250.000	242.380,38	0	0	602	G3	
	= Haushaltsmittel für zukünftige Maßnahmen in EWS 2026 - 2029: jeweils 250.000 €									
	Ausgaben	250.000	0	250.000	242.380,38	0	0			
	Maßnahme 245 Zu-/Überschuss	-250.000		-250.000	-242.380,38					
.247.	Baugebiet Nord-Ost II, Echenbrunn									
	Einnahmen									
.3531	Kanalbaubeiträge (Herstellungsaufwand)	0		0	0,00				208	
	Einnahmen im Ansatz Grundstücksverkauf enthalten									
.3534	EWS-Hausanschlüsse, privater Teil	0		0	0,00				208	
	Erstattung durch Grundstückseigentümer									
	Einnahmen	0		0	0,00					
	Ausgaben									
.9532	Hausanschlüsse öff. Bereich	0	0	0	0,00	0	0	602	G3	
	Ausgaben im Ansatz 7000.9535, M 247 enthalten.									
.9534	Hausanschlüsse privater Bereich	0	0	0	0,00	0	0	602	G3	
	Ausgaben im Ansatz 7000.9535, M 247 enthalten.									
.9535	Entwässerung	130.000	0	0	0,00	0	0	602	G3	
	2026: 130.000 € 2027: 657.100 € 2028 - 2029: jeweils 0 €									
	Ausgaben	130.000	0	0	0,00	0	0			
	Maßnahme 247 Zu-/Überschuss	-130.000		0	0,00					
.256.	Gewerbegebiet Echenbrunn									
	Einnahmen									
	Ausgaben									
.9532	Hausanschlüsse öff. Bereich	0	0	0	*****	0	0	602	G3	
	Ansatz bei 6300.9510, M 256 enthalten.									
.9534	Hausanschlüsse privater Bereich	0	0	0	*****	0	0	602	G3	
	Ansatz bei 6300.9510, M 256 enthalten.									
.9535	Entwässerung	0	0	0	*****	0	0	602	G3	
	Ansatz bei 6300.9510, M 256 enthalten.									
	Ausgaben	0	0	0	0,00	0	0			
	Maßnahme 256 Zu-/Überschuss	0		0	0,00					
	Einnahmen	2.872.900		253.700	386.493,06					
	Ausgaben	6.810.700	0	3.176.000	1.197.153,72	25.000	0			
	UAB 7000 Zu-/Überschuss	-3.937.800		-2.922.300	-810.660,66					

Gemeinde 1 Stadt Gundelfingen
 Einzelplan 7 Öffentliche Einrichtungen, Wirtschaftsförderung
 Abschnitt 70 Abwasserbeseitigung
 U-Abschnitt 7000 Abwasserbeseitigung

Haushaltsstelle		Haushaltsansatz Verpfl.-Erm.			Ergebnis der Jahresrechnung	Investitionen und Invest.- Förderungsmaßnahmen		Erläuterungen		
Nr.	Bezeichnung	2026	2026	2025	2024	Gesamt- ausgabebedarf	bisher bereitgestellt	Amt	DVM	Sonst. Vermerk
		EUR	EUR	EUR	EUR	EUR	EUR			
1	2	3	4	5	6	7	8	9		
	Einnahmen	2.872.900		253.700	386.493,06					
	Ausgaben	6.810.700	0	3.176.000	1.197.153,72	25.000	0			
	AB 70 Zu-/Überschuss	-3.937.800		-2.922.300	-810.660,66					

Gemeinde 1 Stadt Gundelfingen
 Einzelplan 7 Öffentliche Einrichtungen, Wirtschaftsförderung
 Abschnitt 72 Abfallbeseitigung
 U-Abschnitt 7201 Hausmülldeponie "Am Saum"

Haushaltsstelle		Haushaltsansatz Verpfl.-Erm.			Ergebnis der Jahresrechnung 2024 EUR	Investitionen und Invest.- Förderungsmaßnahmen		Erläuterungen		
Nr.	Bezeichnung	2026 EUR	2026 EUR	2025 EUR		Gesamt- ausgabebedarf EUR	bisher bereitgestellt EUR	Amt	DVM	Sonst. Vermerk
1	2	3	4	5	6	7	8	9		
	E i n n a h m e n									
.3610	Zuweisungen und Zuschüsse f. Invest. vom Land Es werden keine Zuwendungen erwartet.	0		0	0,00			201		
	Einnahmen	0		0	0,00					
	A u s g a b e n									
.9831	Investitionszuweisungen an Abfall- Zweckverband Keine Zuweisungen an AWW Donauwörth geplant.	0	0	0	0,00	0	0	201	G3	
	Ausgaben	0	0	0	0,00	0	0			
	Zu-/Überschuss	0		0	0,00					
214.	Hausmülldeponie Am Saum, Sanierung									
	E i n n a h m e n									
.3610	Zuweisungen und Zuschüsse f. Invest. vom Land Bezuschussung der Rekultivierung nicht möglich.	*****		0	0,00			602		
	Einnahmen	0		0	0,00					
	A u s g a b e n									
.9500	Tiefbaumaßnahmen 2026: 750.000 € 2027: 750.000 € 2028 - 2029: jeweils 0 €	750.000	0	20.000	9.318,93	0	0	602	G3	
	Ausgaben	750.000	0	20.000	9.318,93	0	0			
	Maßnahme 214 Zu-/Überschuss	-750.000		-20.000	-9.318,93					
	Einnahmen	0		0	0,00					
	Ausgaben	750.000	0	20.000	9.318,93	0	0			
	UAB 7201 Zu-/Überschuss	-750.000		-20.000	-9.318,93					
	Einnahmen	0		0	0,00					
	Ausgaben	750.000	0	20.000	9.318,93	0	0			
	AB 72 Zu-/Überschuss	-750.000		-20.000	-9.318,93					

Gemeinde 1 Stadt Gundelfingen
 Einzelplan 7 Öffentliche Einrichtungen, Wirtschaftsförderung
 Abschnitt 75 Bestattungswesen
 U-Abschnitt 7500 Bestattungswesen

Haushaltsstelle		Haushaltsansatz Verpfl.-Erm.			Ergebnis der Jahresrechnung 2024	Investitionen und Invest.- Förderungsmaßnahmen		Erläuterungen		
Nr.	Bezeichnung	2026	2026	2025		Gesamt- ausgabebedarf	bisher bereitgestellt	Amt	DVM	Sonst. Vermerk
1	2	EUR	EUR	EUR	EUR			EUR	EUR	9
	Einnahmen									
	Einnahmen	0		0	0,00					
	Ausgaben									
.9350	Erwerb von beweglichen Sachen des Anlagevermögens	1.000	0	1.000	0,00	0	0	602	G3	
	2026 - 2029: jeweils 1.000 €									
.9450	Erweiterungs-, Um- und Ausbauten	13.000	0	20.000	27.433,25	0	0	602	G3	
	2026 - 2029: jeweils 13.000 €									
	Ausgaben	14.000	0	21.000	27.433,25	0	0			
	UAB 7500 Zu-/Überschuss	-14.000		-21.000	-27.433,25					
	Einnahmen	0		0	0,00					
	Ausgaben	14.000	0	21.000	27.433,25	0	0			
	AB 75 Zu-/Überschuss	-14.000		-21.000	-27.433,25					

B. Vermögenshaushalt - Einzelpläne

Gemeinde 1 Stadt Gundelfingen
 Einzelplan 7 Öffentliche Einrichtungen, Wirtschaftsförderung
 Abschnitt 76 Sonstige öffentliche Einrichtungen
 U-Abschnitt 7600 Stadtmobil

Haushaltsstelle		Haushaltsansatz Verplf.-Erm.			Ergebnis der Jahresrechnung 2024	Investitionen und Invest.- Förderungsmaßnahmen		Erläuterungen		
Nr.	Bezeichnung	2026	2026	2025		Gesamt- ausgabebedarf	bisher bereitgestellt	Amt	DVM	Sonst. Vermerk
1	2	EUR	EUR	EUR	EUR			EUR	EUR	9
	Einnahmen									
	Einnahmen	0		0	0,00					
	Ausgaben									
.9357	Beschaffung von Fahrzeugen -Stadtmobil-	0	0	0	0,00	0	0	102	G3	
	2026 - 2029: jeweils 0 €									
	Ausgaben	0	0	0	0,00	0	0			
	UAB 7600 Zu-/Überschuss	0		0	0,00					

Gemeinde 1 Stadt Gundelfingen
 Einzelplan 7 Öffentliche Einrichtungen, Wirtschaftsförderung
 Abschnitt 76 Sonstige öffentliche Einrichtungen
 U-Abschnitt 7610 Photovoltaikanlagen Bürger-Sonnen-Kraftwerk

Haushaltsstelle		Haushaltsansatz Verpfl.-Erm.			Ergebnis der Jahresrechnung 2024	Investitionen und Invest.- Förderungsmaßnahmen		Erläuterungen		
Nr.	Bezeichnung	2026	2026	2025		Gesamt- ausgabebedarf	bisher bereitgestellt	Amt	DVM	Sonst. Vermerk
1	2	EUR	EUR	EUR	EUR			EUR	EUR	9
	Einnahmen									
	Einnahmen	0		0	0,00					
	Ausgaben									
.9321	Erwerb von Photovoltaikanlagen 2026 - 2029: jeweils 0 €	0	0	75.100	*****	0	0	602	G3	
.9450	Erweiterungs-, Um- und Ausbauten der Photovoltaikanlagen 2026: 40.000 € 2027 - 2029: jeweils 0 €	40.000	0	10.000	*****	0	0	601	G3	
	Ausgaben	40.000	0	85.100	0,00	0	0			
	UAB 7610 Zu-/Überschuss	-40.000		-85.100	0,00					
	Einnahmen	0		0	0,00					
	Ausgaben	40.000	0	85.100	0,00	0	0			
	AB 76 Zu-/Überschuss	-40.000		-85.100	0,00					

Gemeinde 1 Stadt Gundelfingen
 Einzelplan 7 Öffentliche Einrichtungen, Wirtschaftsförderung
 Abschnitt 77 Hilfsbetriebe der Verwaltung
 U-Abschnitt 7719 Bauhof

Haushaltsstelle		Haushaltsansatz Verpfl.-Erm.			Ergebnis der Jahresrechnung	Investitionen und Invest.- Förderungsmaßnahmen		Erläuterungen		
Nr.	Bezeichnung	2026	2026	2025	2024	Gesamt- ausgabebedarf	bisher bereitgestellt	Amt	DVM	Sonst. Vermerk
1	2	EUR	EUR	EUR	EUR	EUR	EUR	9		
	Einnahmen									
.3450	Einnahmen aus Veräußerung von beweglichen Vermögen	0		0	*****			602		
	Es ist kein Verkauf vorgesehen.									
.3454	Verkauf von Fahrzeugen und Zubehör	0		0	5.000,00			602		
	Es ist kein Fahrzeugverkauf vorgesehen.									
	Einnahmen	0		0	5.000,00					
	Ausgaben									
.9350	Erwerb von beweglichen Sachen des Anlagevermögens	20.000	0	40.000	2.784,39	0	0	602	G3	
	jährlicher Bedarf an Gerätschaften für Bauhof (ohne Wasserwerk) für Anschaffungen > 800 € brutto									
	2026: 20.000 €									
	2027: 30.000 €									
	2028: 20.000 €									
	2029: 20.000 €									
.9357	Beschaffung von Fahrzeugen	30.000	0	90.000	342.615,15	0	0	602	G3	
	2026: 30.000 €									
	2027 - 2029: jeweils 0 €									
.9400	Hochbaumaßnahmen	5.000	0	60.000	35.921,13	0	0	602	G3	
	2026: 5.000 €									
	2027 - 2029: jeweils 0 €									
	Ausgaben	55.000	0	190.000	381.320,67	0	0			
	UAB 7719 Zu-/Überschuss	-55.000		-190.000	-376.320,67					
	Einnahmen	0		0	5.000,00					
	Ausgaben	55.000	0	190.000	381.320,67	0	0			
	AB 77 Zu-/Überschuss	-55.000		-190.000	-376.320,67					
	Einnahmen	2.872.900		253.700	391.493,06					
	Ausgaben	7.669.700	0	3.492.100	1.615.226,57	25.000	0			
	EP 7 Zu-/Überschuss	-4.796.800		-3.238.400	-1.223.733,51					

Gemeinde 1 Stadt Gundelfingen
 Einzelplan 8 Wirtschaftliche Unternehmen, allgemeines Grund- und Sondervermögen
 Abschnitt 81 Versorgungsunternehmen
 U-Abschnitt 8151 Wasserversorgung

Haushaltsstelle		Haushaltsansatz Verpfl.-Erm.			Ergebnis der Jahresrechnung	Investitionen und Invest.- Förderungsmaßnahmen		Erläuterungen		
Nr.	Bezeichnung	2026	2026	2025	2024	Gesamt- ausgabebedarf	bisher bereitgestellt	Amt	DVM	Sonst. Vermerk
1	2	EUR	EUR	EUR	EUR	EUR	EUR	9		
	E i n n a h m e n									
.3030	Zuführung vom VwH (Sonderrücklagen) Gebührenüberschüsse korrespondierend zu 8151.8630 (VwH) 2026: 300 € 2027: 700 € 2028: 100 € 2029: 900 €	300		79.800	0,00			201		
.3130	Entnahme aus Sonderrücklage Gebührenüberschüsse = Entnahme aus der Sonderrücklage Gebührenüberschüsse, Weiterleitung an den VwH zum Ausgleich von Gebührenunterdeckungen; korrespondierend zu 8151.9031 und 8151.2831 2026 - 2029: jeweils 0 €	0		0	2.863,93			201		
.3454	Verkauf von Fahrzeugen und Zubehör -Wasserwerk- Es ist kein Verkauf vorgesehen.	0		0	0,00			602		
.3534	Erstattung - privater Hausanschlüsse Wird ab HJ 2020 tlw. auf jeweiliger Maßnahme verbucht. Nur noch Erstattung für HA außerhalb von Baugebieten/Maßnahmen wird hier gebucht. Korrespondierend zu 8151.9534 2026 - 2029: jeweils 50.000 €	50.000		50.000	37.570,52			602		
.3535	Erstattung - öffentl. Hausanschlüsse (Bauträger)	0		0	10.513,78			602		
.3561	Wasseranschlußbaubeiträge (Herstellungsaufwand) = Nachveranlagung privater Baumaßnahmen; Sonstige Beiträge werden ab HJ 2020 auf jeweiliger Maßnahme verbucht.	46.900		2.500	0,00			208		
.3565	Aufhebung der Stundung -Wasserbaubeiträge Altfälle- Ergibt sich nur, wenn Stundungen enden. Bisher keine Anhaltspunkte vorhanden.	0		0	0,00			201		
	Einnahmen	97.200		132.300	50.948,23					
	A u s g a b e n									
.9031	Zuführung aus Sonderrücklage Gebührenüberschüsse an VwH korrespondierend zu 8151.3031 und 8151.2831	0	0	0	2.863,93	0		0	201	
.9130	Zuführung an Sonderrücklagen Gebührenüberschüsse korrespondierend zu 8151.8630 und 8151.3030	300	0	79.800	0,00	0		0	201	
.9350	Erwerb von beweglichen Sachen des Anlagevermögens Bis HJ 2019 auf 8151.9359 verbucht. 2026: 24.000 € 2027 - 2029: jeweils 0 €	24.000	0	32.000	6.281,26	0		0	602	G3

Gemeinde 1 Stadt Gundelfingen
 Einzelplan 8 Wirtschaftliche Unternehmen, allgemeines Grund- und Sondervermögen
 Abschnitt 81 Versorgungsunternehmen
 U-Abschnitt 8151 Wasserversorgung

Haushaltsstelle		Haushaltsansatz Verpfl.-Erm.			Ergebnis der Jahresrechnung	Investitionen und Invest.- Förderungsmaßnahmen		Erläuterungen		
Nr.	Bezeichnung	2026	2026	2025	2024	Gesamt- ausgabebedarf	bisher bereitgestellt	Amt	DVM	Sonst. Vermerk
1	2	EUR	EUR	EUR	EUR	EUR	EUR	9		
.9351	Anschaffung von Funkzählern = Anschaffungskosten Funkzähler 2026: 5.000 € 2027 - 2029: jeweils 0 €	5.000	0	5.000	87.966,41	0	0	602	G3	
.9357	Beschaffung von Fahrzeugen -Wasserwerk- 2026: 18.000 € 2027 - 2029: jeweils 0 €	18.000	0	0	83.495,00	0	0	602	G3	
.9532	Hausanschlüsse - öffentlicher Bereich Neuverlegung/Austausch bei Rohrbruch 2026 - 2029: jeweils 200.000 €	200.000	0	200.000	241.105,09	670.000	0	602	G3	
.9534	Hausanschlüsse - privater Bereich Neuverlegung/Austausch bei Rohrbruch I.d.R. Reparatur/Austausch von Hausanschlüssen. Kosten werden von Grundstückseigentümer erstattet (siehe 8151.3534).	50.000	0	50.000	50.601,65	0	0	602	G3	
	Ausgaben	297.300	0	366.800	472.313,34	670.000	0			
	Zu-/Überschuss	-200.100		-234.500	-421.365,11					
.202.	BG Bauernfeld Ost, 3. BA, Peterswörth E i n n a h m e n									
.3534	Hausanschluss privater Bereich Erstattung durch Grundstückseigentümer Evtl. Einnahmen privater Bauplätze Einnahmen	0		0	0,00					
	A u s g a b e n									
.9531	Wasserversorgung Maßnahme abgeschlossen.	****	****	0	0,00	0	0	602	G3	
.9532	Hausanschlüsse öff. Bereich Es werden keine Ausgaben erwartet.	0	0	0	0,00	0	0	602	G3	
.9534	Hausanschlüsse privater Bereich Es werden keine Ausgaben erwartet.	0	0	0	0,00	0	0	602	G3	
	Ausgaben	0	0	0	0,00	0	0			
	Maßnahme 202 Zu-/Überschuss	0		0	0,00					
.203.	Sanierung Uhlandstraße, Gundelfingen E i n n a h m e n									
.3534	Hausanschlüsse privater Bereich Erstattung durch Grundstückseigentümer Vorerst keine Maßnahme geplant.	0		0	0,00				208	
	Einnahmen	0		0	0,00					
	A u s g a b e n									
.9531	Wasserversorgung Vorerst keine Maßnahme geplant.	0	0	0	0,00	0	0	602	G3	
.9532	Hausanschlüsse öff. Bereich Vorerst keine Maßnahme geplant.	0	0	0	0,00	0	0	602	G3	

Gemeinde 1 Stadt Gundelfingen
 Einzelplan 8 Wirtschaftliche Unternehmen, allgemeines Grund- und Sondervermögen
 Abschnitt 81 Versorgungsunternehmen
 U-Abschnitt 8151 Wasserversorgung

Haushaltsstelle		Haushaltsansatz Verpfl.-Erm.			Ergebnis der Jahresrechnung 2024 EUR	Investitionen und Invest.- Förderungsmaßnahmen		Erläuterungen		
Nr.	Bezeichnung	2026 EUR	2026 EUR	2025 EUR		Gesamt- ausgabebedarf EUR	bisher bereitgestellt EUR	Amt	DVM	Sonst. Vermerk
1	2	3	4	5	6	7	8	9		
.9534	Hausanschlüsse privater Bereich Vorerst keine Maßnahme geplant.	0	0	0	0,00	2.000	0	602	G3	
	Ausgaben	0	0	0	0,00	2.000	0			
	Maßnahme 203 Zu-/Überschuss	0		0	0,00					
.210.	BG Grottenhofen (ehem. Riß-Grundstück), Gundelfingen									
	E i n n a h m e n									
	Einnahmen	0		0	0,00					
	A u s g a b e n									
.9531	Wasserversorgung Keine Maßnahmen im Finanzplanungszeitraum vorgesehen.	0	0	0	0,00	0	0	602	G3	
.9532	Hausanschlüsse öff. Bereich	0	0	0	0,00	0	0	602	G3	
.9534	Hausanschlüsse privater Bereich	0	0	0	0,00	0	0	602	G3	
	Ausgaben	0	0	0	0,00	0	0			
	Maßnahme 210 Zu-/Überschuss	0		0	0,00					
.211.	BG Oberer Ehla V									
	E i n n a h m e n									
.3534	Hausanschlüsse privater Bereich Erstattung durch Grundstückseigentümer	0		0	2.824,17			208		
.3535	Erstattung Hausanschlüsse durch Bauträger	0		0	2.667,11			602		
	Einnahmen	0		0	5.491,28					
	A u s g a b e n									
.9531	Wasserversorgung Es werden keine Ausgaben erwartet.	0	0	0	0,00	0	0	602	G3	
.9532	Hausanschlüsse öff. Bereich	0	0	0	2.176,41	0	0	602	G3	
.9534	Hausanschlüsse privater Bereich	0	0	0	2.309,24	0	0	602	G3	
	Ausgaben	0	0	0	4.485,65	0	0			
	Maßnahme 211 Zu-/Überschuss	0		0	1.005,63					
.239.	Gewerbegebiet Süd									
	E i n n a h m e n									
.3561	Herstellungsbeiträge Wasserversorgung = Beitragseinnahmen aus Grundstücksverkauf	0		0	0,00			208		
	Einnahmen	0		0	0,00					
	A u s g a b e n									
.9531	Wasserversorgung Es werden keine Ausgaben erwartet.	0	0	0	0,00	0	0	602	G3	
.9532	Hausanschlüsse - öffentlicher Bereich	0	0	0	0,00	0	0	602	G3	
.9534	Hausanschlüsse - privater Bereich	0	0	0	0,00	0	0	602	G3	

Gemeinde 1 Stadt Gundelfingen
 Einzelplan 8 Wirtschaftliche Unternehmen, allgemeines Grund- und Sondervermögen
 Abschnitt 81 Versorgungsunternehmen
 U-Abschnitt 8151 Wasserversorgung

Haushaltsstelle		Haushaltsansatz Verpfl.-Erm.			Ergebnis der Jahresrechnung 2024 EUR	Investitionen und Invest.- Förderungsmaßnahmen		Erläuterungen		
Nr.	Bezeichnung	2026 EUR	2026 EUR	2025 EUR		Gesamt- ausgabebedarf EUR	bisher bereitgestellt EUR	Amt	DVM	Sonst. Vermerk
1	2	3	4	5	6	7	8	9		
	Ausgaben	0	0	0	0,00	0	0			
	Maßnahme 239 Zu-/Überschuss	0		0	0,00					
.241.	Peterswörther Straße, Sanierung WAS/EWS, Teilstück i.R.d. Dorferneuerung									
	Einnahmen	0		0	0,00					
	Ausgaben									
.9531	Wasserversorgung	0	0	0	0,00	0	0	602	G3	
	2026 - 2029: jeweils 0 €									
	Ausgaben	0	0	0	0,00	0	0			
	Maßnahme 241 Zu-/Überschuss	0		0	0,00					
.246.	Zukunftsstudie Wasserversorgung									
	Einnahmen									
.3534	Hausanschlüsse - privater Bereich	0		0	0,00			602		
	Erstattung durch Grundstückseigentümer									
	Einnahmen	0		0	0,00					
	Ausgaben									
.9531	Maßnahmen an bestehenden Wasserleitungen	250.000	0	250.000	252.461,39	0	0	602	G3	
	Haushaltsmittel zur jährlichen Sanierung von Wasserleitungen: 2026 - 2029: jeweils 250.000 €									
.9532	Hausanschlüsse - öffentlicher Bereich	0	0	0	45.750,91	0	0	602	G3	
	Ansatz in GR 9531 enthalten									
.9534	Hausanschlüsse - privater Bereich	0	0	0	0,00	0	0	602	G3	
	Ansatz in GR 9531 enthalten									
	Ausgaben	250.000	0	250.000	298.212,30	0	0			
	Maßnahme 246 Zu-/Überschuss	-250.000		-250.000	-298.212,30					
.247.	Baugebiet Nord-Ost II, Echenbrunn									
	Einnahmen									
.3534	Hausanschlüsse privater Bereich	0		0	0,00			208		
	Erstattung durch Grundstückseigentümer									
.3561	Beitrag zur Wasserversorgung (Herstellungsbeitrag)	0		0	0,00			208		
	Einnahmen	0		0	0,00					
	Ausgaben									
.9531	Wasserversorgung	70.000	0	0	0,00	0	0	602	G3	
	2026: 70.000 € 2027: 219.500 € 2028 - 2029: jeweils 0 €									
.9532	Hausanschlüsse öff. Bereich	0	0	0	0,00	0	0	602	G3	
	Ansatz in 8151.9531, M 247 enthalten									
.9534	Hausanschlüsse privater Bereich	0	0	0	0,00	0	0	602	G3	
	Ansatz in 8151.9531, M 247 enthalten									

Gemeinde 1 Stadt Gundelfingen
 Einzelplan 8 Wirtschaftliche Unternehmen, allgemeines Grund- und Sondervermögen
 Abschnitt 81 Versorgungsunternehmen
 U-Abschnitt 8151 Wasserversorgung

Haushaltsstelle		Haushaltsansatz Verpfl.-Erm.			Ergebnis der Jahresrechnung 2024 EUR	Investitionen und Invest.- Förderungsmaßnahmen		Erläuterungen		
Nr.	Bezeichnung	2026 EUR	2026 EUR	2025 EUR		Gesamt- ausgabebedarf EUR	bisher bereitgestellt EUR	Amt	DVM	Sonst. Vermerk
1	2	3	4	5	6	7	8	9		
	Ausgaben	70.000	0	0	0,00	0	0			
	Maßnahme 247 Zu-/Überschuss	-70.000		0	0,00					
256.	Gewerbegebiet Echenbrunn									
	E i n n a h m e n									
	Einnahmen	0		0	0,00					
	A u s g a b e n									
.9531	Wasserversorgung	0	0	0	*****	0	0	602	G3	
	Ansatz bei 6300.9510, M 256									
.9532	Hausanschlüsse öffentlicher Bereich	0	0	0	*****	0	0	602	G3	
	Ansatz bei 6300.9510, M 256									
.9534	Hausanschlüsse privater Bereich	0	0	0	*****	0	0	602	G3	
	Ansatz bei 6300.9510, M 256									
	Ausgaben	0	0	0	0,00	0	0			
	Maßnahme 256 Zu-/Überschuss	0		0	0,00					
	Einnahmen	97.200		132.300	56.439,51					
	Ausgaben	617.300	0	616.800	775.011,29	672.000	0			
	UAB 8151 Zu-/Überschuss	-520.100		-484.500	-718.571,78					

Gemeinde 1 Stadt Gundelfingen
 Einzelplan 8 Wirtschaftliche Unternehmen, allgemeines Grund- und Sondervermögen
 Abschnitt 81 Versorgungsunternehmen
 U-Abschnitt 8165 Kommunale Wärmeplanung

Haushaltsstelle		Haushaltsansatz Verpfl.-Erm.			Ergebnis der Jahresrechnung 2024 EUR	Investitionen und Invest.- Förderungsmaßnahmen		Erläuterungen		
Nr.	Bezeichnung	2026 EUR	2026 EUR	2025 EUR		Gesamt- ausgabebedarf EUR	bisher bereitgestellt EUR	Amt	DVM	Sonst. Vermerk
1	2	3	4	5	6	7	8	9		
	E i n n a h m e n									
.3600	Zuweisungen und Zuschüsse f. Invest. vom Bund, LAF, ERP-Sondervermögen lt. Zuwendungsbescheid vom 23.09.2024 90 %ige Förderquote	31.500		31.500	0,00			201		
.3610	Zuweisungen und Zuschüsse f. Invest. vom Land	0		0	0,00			201		
	Einnahmen	31.500		31.500	0,00					
	A u s g a b e n									
.9400	Hochbaumaßnahmen = Kosten Kom. Wärmeplanung lt. Auftragsvergabe	0	0	35.000	109,48	0	0	200	G3	
	Ausgaben	0	0	35.000	109,48	0	0			
	UAB 8165 Zu-/Überschuss	31.500		-3.500	-109,48					

Gemeinde 1 Stadt Gundelfingen
 Einzelplan 8 Wirtschaftliche Unternehmen, allgemeines Grund- und Sondervermögen
 Abschnitt 81 Versorgungsunternehmen
 U-Abschnitt 8180 Versorgung mit technischer Informations- und Telekommunikationsinfrastruktur

Haushaltsstelle		Haushaltsansatz			Ergebnis der Jahresrechnung	Investitionen und Invest.-Förderungsmaßnahmen		Erläuterungen		
Nr.	Bezeichnung	2026	2026	2025		2024	Gesamt- ausgabebedarf	bisher bereitgestellt	Amt	DVM
1	2	EUR	EUR	EUR	EUR	EUR	EUR	9		
.3610	lt. neuer KommGIPI Einnahmen Zuweisungen und Zuschüsse f. Invest. vom Land 2026: 452.400 € 2027: 895.900 € 2028: 447.900 € 2029: 0 €	452.400		1.170.000	404.888,00			201		
	Einnahmen	452.400		1.170.000	404.888,00					
.9500	Ausgaben Tiefbaumaßnahmen 2026: 502.800 € 2027: 995.500 € 2028: 497.800 € 2029: 0 €	502.800	0	1.300.000	12.773,93	0	0	602	G3	
	Ausgaben	502.800	0	1.300.000	12.773,93	0	0			
	UAB 8180 Zu-/Überschuss	-50.400		-130.000	392.114,07					
	Einnahmen	581.100		1.333.800	461.327,51					
	Ausgaben	1.120.100	0	1.951.800	787.894,70	672.000	0			
	AB 81 Zu-/Überschuss	-539.000		-618.000	-326.567,19					

Gemeinde 1 Stadt Gundelfingen
 Einzelplan 8 Wirtschaftliche Unternehmen, allgemeines Grund- und Sondervermögen
 Abschnitt 85 Land- und forstwirtschaftliche Unternehmen
 U-Abschnitt 8551 Stadtwald Gundelfingen

Haushaltsstelle		Haushaltsansatz Verpfl.-Erm.			Ergebnis der Jahresrechnung 2024 EUR	Investitionen und Invest.- Förderungsmaßnahmen		Erläuterungen		
Nr.	Bezeichnung	2026 EUR	2026 EUR	2025 EUR		Gesamt- ausgabebedarf EUR	bisher bereitgestellt EUR	Amt	DVM	Sonst. Vermerk
1	2	3	4	5	6	7	8	9		
	E i n n a h m e n									
.3401	Veräußerung von unbebauten Grundstücken -Verkaufserlöse Wald- Es ist kein Verkauf vorgesehen.	0		0	0,00			206		
.3454	Verkauf von Fahrzeugen und Zubehör Es ist kein Verkauf vorgesehen.	0		0	0,00			206		
.3600	Zuweisungen und Zuschüsse f. Invest. vom Bund, LAF, ERP-Sondervermögen u.a. Bundeswaldprämie Es werden keine Zuwendungen erwartet.	****		****	0,00					
	Einnahmen	0		0	0,00					
	A u s g a b e n									
.9350	Erwerb von beweglichen Sachen des Anlagevermögens -Wald- = jährlicher Bedarf an Ausstattung 2026 - 2027: jeweils 1.000 €	1.000	0	1.000	0,00	0	0	206	G3	
.9357	Beschaffung von Fahrzeugen - Wald - Letzter Fahrzeugkauf im HJ 2020. Es ist kein Fahrzeugkauf vorgesehen.	0	0	0	0,00	0	0	206	G3	
	Ausgaben	1.000	0	1.000	0,00	0	0			
	UAB 8551 Zu-/Überschuss	-1.000		-1.000	0,00					

Gemeinde 1 Stadt Gundelfingen
 Einzelplan 8 Wirtschaftliche Unternehmen, allgemeines Grund- und Sondervermögen
 Abschnitt 85 Land- und forstwirtschaftliche Unternehmen
 U-Abschnitt 8552 Spitalwald Gundelfingen

Haushaltsstelle		Haushaltsansatz Verpfl.-Erm.			Ergebnis der Jahresrechnung 2024 EUR	Investitionen und Invest.- Förderungsmaßnahmen		Erläuterungen		
Nr.	Bezeichnung	2026 EUR	2026 EUR	2025 EUR		Gesamt- ausgabebedarf EUR	bisher bereitgestellt EUR	Amt	DVM	Sonst. Vermerk
1	2	3	4	5	6	7	8	9		
	E i n n a h m e n									
.3545	Verkauf von Fahrzeugen und Zubehör Es ist kein Verkauf vorgesehen.	0		0	0,00			206		
.3600	Zuweisungen und Zuschüsse f. Invest. vom Bund, LAF, ERP-Sondervermögen u.a. Bundeswaldprämie Es werden keine Zuwendungen erwartet.	****		****	0,00					
	Einnahmen	0		0	0,00					
	A u s g a b e n									
.9350	Erwerb von beweglichen Sachen des Anlagevermögens = jährlicher Bedarf an Ausrüstungsgegenständen	0	0	0	0,00	0	0	206	G3	
.9357	Beschaffung von Fahrzeugen Spitalwald anteilige Verbuchung auf UA 8551 und 8552	0	0	0	0,00	0	0	206	G3	
	Ausgaben	0	0	0	0,00	0	0			
	UAB 8552 Zu-/Überschuss	0		0	0,00					
	Einnahmen	0		0	0,00					
	Ausgaben	1.000	0	1.000	0,00	0	0			
	AB 85 Zu-/Überschuss	-1.000		-1.000	0,00					

Gemeinde 1 Stadt Gundelfingen
 Einzelplan 8 Wirtschaftliche Unternehmen, allgemeines Grund- und Sondervermögen
 Abschnitt 88 Allgemeines Grundvermögen
 U-Abschnitt 8801 Bebauter Grundbesitz (USt-frei)

Haushaltsstelle		Haushaltsansatz			Ergebnis der Jahresrechnung	Investitionen und Invest.-Förderungsmaßnahmen		Erläuterungen		
Nr.	Bezeichnung	2026	2026	2025		2024	Gesamt- ausgabebedarf	bisher bereitgestellt	Amt	DVM
1	2	EUR	EUR	EUR	EUR	EUR	EUR	9		
	E i n n a h m e n									
.3402	Veräußerung von bebauten Grundstücken	0		0	0,00				207	
	Es ist kein Verkauf vorgesehen.									
	Einnahmen	0		0	0,00					
	A u s g a b e n									
.9322	Erwerb bebauter Grundstücke	0	0	0	0,00	0	0	207	G3	
	Kein Erwerb von bebauten Grundstücken vorgesehen.									
	Ausgaben	0	0	0	0,00	0	0			
	Zu-/Überschuss	0		0	0,00					
.215.	Sanierung/Neubau Notunterkünfte bzw. Sozialwohnungen									
	E i n n a h m e n									
	Einnahmen	0		0	0,00					
	A u s g a b e n									
.9400	Hochbaumaßnahmen	0	0	0	23.175,25	0	0	601	G3	
	2026 - 2029: jeweils 0 €									
	Ausgaben	0	0	0	23.175,25	0	0			
	Maßnahme 215 Zu-/Überschuss	0		0	-23.175,25					
.249.	Umnutzung altes FFW-Gerätehaus									
	E i n n a h m e n									
	Einnahmen	0		0	0,00					
	A u s g a b e n									
.9450	Erweiterungs-, Um- und Ausbauten	20.000	0	20.000	0,00	0	0	601	G3	
	= Kosten für Erstellung Nutzungskonzept									
	2026: 20.000 €									
	2027 - 2029: jeweils 0 €									
	Ausgaben	20.000	0	20.000	0,00	0	0			
	Maßnahme 249 Zu-/Überschuss	-20.000		-20.000	0,00					
.258.	Torturm Gundelfingen, Sanierung									
	E i n n a h m e n									
.3610	Zuweisungen und Zuschüsse f. Invest. vom Land	0		0	*****				201	
	= Städtebauförderung für Sanierung Torturm									
	2028: 71.000 €									
	Einnahmen	0		0	0,00					
	A u s g a b e n									
.9450	Erweiterungs-, Um- und Ausbauten	80.000	0	0	*****	0	0	601	G3	
	2026: 80.000 €									
	2027: 51.000 €									
	Ausgaben	80.000	0	0	0,00	0	0			
	Maßnahme 258 Zu-/Überschuss	-80.000		0	0,00					

Gemeinde 1 Stadt Gundelfingen
 Einzelplan 8 Wirtschaftliche Unternehmen, allgemeines Grund- und Sondervermögen
 Abschnitt 88 Allgemeines Grundvermögen
 U-Abschnitt 8801 Bebaute Grundbesitz (USt-frei)

Haushaltsstelle		Haushaltsansatz Verpfl.-Erm.			Ergebnis der Jahresrechnung	Investitionen und Invest.- Förderungsmaßnahmen		Erläuterungen		
Nr.	Bezeichnung	2026	2026	2025	2024	Gesamt- ausgabebedarf	bisher bereitgestellt	Amt	DVM	Sonst. Vermerk
1	2	3	4	5	6	7	8	9		
		EUR	EUR	EUR	EUR	EUR	EUR			
	Einnahmen	0		0	0,00					
	Ausgaben	100.000	0	20.000	23.175,25	0	0			
	UAB 8801 Zu-/Überschuss	-100.000		-20.000	-23.175,25					

Gemeinde 1 Stadt Gundelfingen
 Einzelplan 8 Wirtschaftliche Unternehmen, allgemeines Grund- und Sondervermögen
 Abschnitt 88 Allgemeines Grundvermögen
 U-Abschnitt 8802 Prof.-Bamann-Str. 20 (ehem. Gaststätte Krone)

Haushaltsstelle		Haushaltsansatz Verpfl.-Erm.			Ergebnis der Jahresrechnung 2024	Investitionen und Invest.- Förderungsmaßnahmen		Erläuterungen		
Nr.	Bezeichnung	2026	2026	2025		Gesamt- ausgabebedarf	bisher bereitgestellt	Amt	DVM	Sonst. Vermerk
1	2	EUR	EUR	EUR	EUR	EUR	EUR	9		
	E i n n a h m e n									
.3402	Veräußerung von bebauten Grundstücken	0		0	0,00			207		
	Es ist kein Verkauf vorgesehen									
.3620	Zuweisungen und Zuschüsse f. Invest. Gemeinden(Prof.-Bamann-Str.20,ehem.Krone)	0		0	0,00			201		
	Es sind keine Zuwendungen in Aussicht.									
	Einnahmen	0		0	0,00					
	A u s g a b e n									
.9350	Erwerb von beweglichen Sachen des Anlageverm. (Prof.-Bamann-Str.20,Krone)	0	0	0	0,00	0	0	603	G3	
	Kein Erwerb von Anlagevermögen vorgesehen.									
.9450	Erweiterungs-, Um- und Ausbauten (Prof.-Bamann-Str.20,ehem.Krone)	0	0	0	2.975,39	0	0	601	G3	
	Es sind keine Maßnahmen vorgesehen bzw. geplant.									
	Ausgaben	0	0	0	2.975,39	0	0			
	UAB 8802 Zu-/Überschuss	0		0	-2.975,39					

Gemeinde 1 Stadt Gundelfingen
 Einzelplan 8 Wirtschaftliche Unternehmen, allgemeines Grund- und Sondervermögen
 Abschnitt 88 Allgemeines Grundvermögen
 U-Abschnitt 8805 Bürgersaal und KiGa Peterswörth

Haushaltsstelle		Haushaltsansatz Verpfl.-Erm.			Ergebnis der Jahresrechnung 2024 EUR	Investitionen und Invest.- Förderungsmaßnahmen		Erläuterungen		
Nr.	Bezeichnung	2026 EUR	2026 EUR	2025 EUR		Gesamt- ausgabebedarf EUR	bisher bereitgestellt EUR	Amt	DVM	Sonst. Vermerk
1	2	3	4	5	6	7	8	9		
	E i n n a h m e n									
.3680	Spenden	0		0	750,00			201		
	Es werden keine Spenden erwartet.									
	Einnahmen	0		0	750,00					
	A u s g a b e n									
.9350	Erwerb von beweglichen Sachen des Anlagevermögens	0	0	0	1.913,00	0	0	603	G3	
	Ausgaben	0	0	0	1.913,00	0	0			
	UAB 8805 Zu-/Überschuss	0		0	-1.163,00					

Gemeinde 1 Stadt Gundelfingen
 Einzelplan 8 Wirtschaftliche Unternehmen, allgemeines Grund- und Sondervermögen
 Abschnitt 88 Allgemeines Grundvermögen
 U-Abschnitt 8819 Unbebauter Grundbesitz

Haushaltsstelle		Haushaltsansatz			Ergebnis der Jahresrechnung	Investitionen und Invest.-Förderungsmaßnahmen		Erläuterungen		
Nr.	Bezeichnung	2026	2026	2025		2024	Gesamt- ausgabebedarf	bisher bereitgestellt	Amt	DVM
1	2	EUR	EUR	EUR	EUR	EUR	EUR	9		
	Einnahmen									
.3401	Veräußerung von unbebauten Grundstücken	361.300		0	4.347,00				207	
	2026: 361.300 €									
	- Gewerbegebiet Süd									
	- Acker bei Recyclinghof									
	2027: 1.650.000 €									
	- 1/3 TF BG Echenbrunn Nord-Ost II									
	2028: 3.980.000 €									
	- Aufpreis Acker Recyclinghof									
	- 1/3 TF BG Echenbrunn Nord-Ost II									
	- 1/2 TF Gewerbegebiet Echenbrunn									
	2029: 3.405.000 €									
	- 1/3 TF BG Echenbrunn Nord-Ost II									
	- 1/2 TF Gewerbegebiet Echenbrunn									
.3610	Zuweisungen und Zuschüsse f. Invest. vom Land (KLIP-Programm)	0		0	0,00				207	
	Es ist keine Zuwendung über KLIP in Aussicht.									
	Einnahmen	361.300		0	4.347,00					
	Ausgaben									
.9321	Erwerb unbebauter Grundstücke	250.000	0	50.000	49.182,89	0	0	0	207	G3
	2026: 250.000 € (Allgemein)									
	2027: 50.000 € (Allgemein)									
	2028: 50.000 € (Allgemein)									
	2029: 50.000 € (Allgemein)									
.9323	Erwerb unbebauter Grundstücke (KLIP-Programm)	0	0	0	0,00	0	0	0	207	G3
	Es ist kein Grunderwerb im Moos vorgesehen.									
.9400	Baumaßnahmen am unbebauten Grundbesitz	0	0	0	0,00	0	0	0	602	G3
	Vorerst kein Rückbau des Brunnens Gärtnerei Riß geplant.									
	Ausgaben	250.000	0	50.000	49.182,89	0	0	0		
	Zu-/Überschuss	111.300		-50.000	-44.835,89					
.247.	Baugebiet Nord-Ost II, Echenbrunn									
	Einnahmen									
	Einnahmen	0		0	0,00					
	Ausgaben									
.9321	Erwerb unbebauter Grundstücke	190.000	0	750.000	0,00	0	0	0	207	G3
	2026: 190.000 €									
	2027 - 2026: jeweils 0 €									
	Ausgaben	190.000	0	750.000	0,00	0	0	0		
	Maßnahme 247 Zu-/Überschuss	-190.000		-750.000	0,00					

Gemeinde 1 Stadt Gundelfingen
 Einzelplan 8 Wirtschaftliche Unternehmen, allgemeines Grund- und Sondervermögen
 Abschnitt 88 Allgemeines Grundvermögen
 U-Abschnitt 8819 Unbebauter Grundbesitz

Haushaltsstelle		Haushaltsansatz Verpfl.-Erm.			Ergebnis der Jahresrechnung 2024	Investitionen und Invest.- Förderungsmaßnahmen		Erläuterungen		
Nr.	Bezeichnung	2026	2026	2025		Gesamt- ausgabebedarf	bisher bereitgestellt	Amt	DVM	Sonst. Vermerk
1	2	EUR	EUR	EUR	EUR			EUR	EUR	9
.256.	Gewerbegebiet Echenbrunn									
	Einnahmen	0		0	0,00					
	Ausgaben									
.9321	Erwerb unbebauter Grundstücke	0	0	1.400.000	*****	0	0	605	G3	
	2026 - 2029: jeweils 0 €									
	Ausgaben	0	0	1.400.000	0,00	0	0			
	Maßnahme 256 Zu-/Überschuss	0		-1.400.000	0,00					
	Einnahmen	361.300		0	4.347,00					
	Ausgaben	440.000	0	2.200.000	49.182,89	0	0			
	UAB 8819 Zu-/Überschuss	-78.700		-2.200.000	-44.835,89					
	Einnahmen	361.300		0	5.097,00					
	Ausgaben	540.000	0	2.220.000	77.246,53	0	0			
	AB 88 Zu-/Überschuss	-178.700		-2.220.000	-72.149,53					

Gemeinde 1 Stadt Gundelfingen
 Einzelplan 8 Wirtschaftliche Unternehmen, allgemeines Grund- und Sondervermögen
 Abschnitt 89 Allgemeines Sondervermögen
 U-Abschnitt 8901 Prof.-Bamann-Stiftung

Haushaltsstelle		Haushaltsansatz Verpfl.-Erm.			Ergebnis der Jahresrechnung 2024	Investitionen und Invest.- Förderungsmaßnahmen		Erläuterungen		
Nr.	Bezeichnung	2026	2026	2025		Gesamt- ausgabebedarf	bisher bereitgestellt	Amt	DVM	Sonst. Vermerk
1	2	EUR	EUR	EUR	EUR					
	Einnahmen									
.3090	Zuführung vom VWH korrespondierend zu 8901.8690	14.800		12.800	16.720,00			202		
	Einnahmen	14.800		12.800	16.720,00					
	Ausgaben									
.9190	Zuführung an Sonderrücklagen	14.800	0	12.800	16.720,00	0	0	202		
	Ausgaben	14.800	0	12.800	16.720,00	0	0			
	UAB 8901 Zu-/Überschuss	0		0	0,00					
	Einnahmen	14.800		12.800	16.720,00					
	Ausgaben	14.800	0	12.800	16.720,00	0	0			
	AB 89 Zu-/Überschuss	0		0	0,00					
	Einnahmen	957.200		1.346.600	483.144,51					
	Ausgaben	1.675.900	0	4.185.600	881.861,23	672.000	0			
	EP 8 Zu-/Überschuss	-718.700		-2.839.000	-398.716,72					

Gemeinde 1 Stadt Gundelfingen
 Einzelplan 9 Allgemeine Finanzwirtschaft
 Abschnitt 90 Steuern, allgemeine Zuweisungen und allgemeine Umlagen
 U-Abschnitt 9000 Steuern, allgemeine Zuweisungen und allgemeine Umlagen

Haushaltsstelle		Haushaltsansatz Verpfl.-Erm.			Ergebnis der Jahresrechnung 2024	Investitionen und Invest.- Förderungsmaßnahmen		Erläuterungen		
Nr.	Bezeichnung	2026	2026	2025		Gesamt- ausgabebedarf	bisher bereitgestellt	Amt	DVM	Sonst. Vermerk
1	2	EUR	EUR	EUR	EUR			EUR	EUR	9
.3614	Einnahmen Investitionspauschale (Art. 12 FAG) 2026 - 2029: jeweils 125.000 €	125.000		125.000	126.938,00			201		
	Ausgaben									
	Einnahmen	125.000		125.000	126.938,00					
	Ausgaben	0	0	0	0,00	0	0			
	UAB 9000 Zu-/Überschuss	125.000		125.000	126.938,00					
	Einnahmen	125.000		125.000	126.938,00					
	Ausgaben	0	0	0	0,00	0	0			
	AB 90 Zu-/Überschuss	125.000		125.000	126.938,00					

Gemeinde 1 Stadt Gundelfingen
 Einzelplan 9 Allgemeine Finanzwirtschaft
 Abschnitt 91 Sonstige allgemeine Finanzwirtschaft
 U-Abschnitt 9101 Allgemeine Rücklage

Haushaltsstelle		Haushaltsansatz Verpfl.-Erm.			Ergebnis der Jahresrechnung 2024	Investitionen und Invest.- Förderungsmaßnahmen		Erläuterungen		
Nr.	Bezeichnung	2026	2026	2025		Gesamt- ausgabebedarf	bisher bereitgestellt	Amt	DVM	Sonst. Vermerk
1	2	EUR	EUR	EUR	EUR			EUR	EUR	9
.3100	E i n n a h m e n Entnahmen aus der allgemeinen Rücklage 2026: 5.900 € 2027: 1.195.200 € 2028: 510.550 € 2029: 0 €	5.900		4.884.600	1.420.750,34					201
	Einnahmen	5.900		4.884.600	1.420.750,34					
.9100	A u s g a b e n Zuführung an allgemeine Rücklage 2026 - 2029: jeweils 0 € 2029: 3.358.400 €	0	0	0	1.006,22	0	0	201	G3	
	Ausgaben	0	0	0	1.006,22	0	0			
	UAB 9101 Zu-/Überschuss	5.900		4.884.600	1.419.744,12					

Gemeinde 1 Stadt Gundelfingen
 Einzelplan 9 Allgemeine Finanzwirtschaft
 Abschnitt 91 Sonstige allgemeine Finanzwirtschaft
 U-Abschnitt 9121 Kredite, innere Darlehen ...

Haushaltsstelle		Haushaltsansatz Verpfl.-Erm.			Ergebnis der Jahresrechnung 2024 EUR	Investitionen und Invest.- Förderungsmaßnahmen		Erläuterungen		
Nr.	Bezeichnung	2026 EUR	2026 EUR	2025 EUR		Gesamt- ausgabebedarf EUR	bisher bereitgestellt EUR	Amt	DVM	Sonst. Vermerk
1	2	3	4	5	6	7	8	9		
	E i n n a h m e n									
.3771	Kreditaufnahmen vom Kreditmarkt (ohne Umschuldung) 2026: 9.000.000 € 2027: 5.500.000 € 2028: 0 € 2029: 0 €	9.000.000		5.000.000	0,00				201	
.3777	Schuldaufnahmen beim Kreditmarkt für die Umschuldung 2026 - 2029: jeweils 0 €	0		0	0,00				202	
	Einnahmen	9.000.000		5.000.000	0,00					
	A u s g a b e n									
.9776	ordentliche Tilgung bei Banken, sonstige Maßnahmen 2026: 96.100 € 2027: 73.700 € 2028: 73.700 € 2029: 56.900 €	96.100	0	145.800	171.427,79	0	0	202	G3	
.9777	außerordentliche Tilgung und Umschuldung sonstige Maßnahmen keine Umschuldung geplant	0	0	0	243.499,89	0	0	202	G3	
.9778	ordentliche Tilgung bei Banken Maßnahmen aus Entgelten finanziert 2026: 141.700 € 2027: 375.100 € 2028: 466.800 € 2029: 466.800 €	141.700	0	41.700	0,00	0	0	202	G3	
.9779	außerordentliche Tilgung und Umschuldung Maßnahme aus Entgelten finanziert Es ist keine außerordentliche Tilgung geplant.	0	0	0	0,00	0	0	202	G3	
	Ausgaben	237.800	0	187.500	414.927,68	0	0			
	UAB 9121 Zu-/Überschuss	8.762.200		4.812.500	-414.927,68					

Gemeinde 1 Stadt Gundelfingen
 Einzelplan 9 Allgemeine Finanzwirtschaft
 Abschnitt 91 Sonstige allgemeine Finanzwirtschaft
 U-Abschnitt 9161 Zuführungen zwischen Verwaltungs- und Vermögenshaushalt

Haushaltsstelle		Haushaltsansatz Verpfl.-Erm.			Ergebnis der Jahresrechnung 2024	Investitionen und Invest.- Förderungsmaßnahmen		Erläuterungen		
Nr.	Bezeichnung	2026	2026	2025		Gesamt- ausgabebedarf	bisher bereitgestellt	Amt	DVM	Sonst. Vermerk
1	2	EUR	EUR	EUR	EUR			EUR	EUR	9
	E i n n a h m e n									
.3000	Zuführung vom Verwaltungshaushalt	1.002.900		309.300	706.650,21				201	
	2026: 1.002.900 €									
	2027: 1.477.000 €									
	2028: 1.644.350 €									
	2029: 1.810.300 €									
	Einnahmen	1.002.900		309.300	706.650,21					
	A u s g a b e n									
.9000	Zuführung zum Verwaltungshaushalt	0	0	0	0,00	0	0	0	201	G3
	2026 - 2029: jeweils 0 €									
	Ausgaben	0	0	0	0,00	0	0	0		
	UAB 9161 Zu-/Überschuss	1.002.900		309.300	706.650,21					
	Einnahmen	10.008.800		10.193.900	2.127.400,55					
	Ausgaben	237.800	0	187.500	415.933,90	0	0	0		
	AB 91 Zu-/Überschuss	9.771.000		10.006.400	1.711.466,65					

Gemeinde 1 Stadt Gundelfingen
 Einzelplan 9 Allgemeine Finanzwirtschaft
 Abschnitt 92 Abwicklung der Vorjahre
 U-Abschnitt 9200 Abwicklung der Vorjahre

Haushaltsstelle		Haushaltsansatz Verpfl.-Erm.			Ergebnis der Jahresrechnung 2024 EUR	Investitionen und Invest.- Förderungsmaßnahmen		Erläuterungen		
Nr.	Bezeichnung	2026 EUR	2026 EUR	2025 EUR		Gesamt- ausgabebedarf EUR	bisher bereitgestellt EUR	Amt	DVM	Sonst. Vermerk
1	2	3	4	5	6	7	8	9		
	E i n n a h m e n									
.3901	Durchbuchung Sollfehlbetrag nach Art. 66 Abs. 4 GO	0		0	0,00			201		
.3920	Abschlußtechnische Vorgänge - Sollfehlbetrag Verm.HH -	0		0	0,00			201		
.3950	Abschlußtechnische Vorgänge - Istüberschuß Verm.HH -	0		0	0,00			201		
	Einnahmen	0		0	0,00					
	A u s g a b e n									
.9920	Abschlußtechnische Vorgänge - Sollüberschuß Verm.HH -	0	0	0	0,00	0	0	201	G3	
.9921	Deckung Sollfehlbetrag nach Art. 66 Abs. 4 GO	0	0	0	0,00	0	0	201	G3	
.9950	Abschlußtechnische Vorgänge - Istfehlbetrag Verm.HH -	0	0	0	0,00	0	0	201	G3	
	Ausgaben	0	0	0	0,00	0	0			
	UAB 9200 Zu-/Überschuss	0		0	0,00					
	Einnahmen	0		0	0,00					
	Ausgaben	0	0	0	0,00	0	0			
	AB 92 Zu-/Überschuss	0		0	0,00					
	Einnahmen	10.133.800		10.318.900	2.254.338,55					
	Ausgaben	237.800	0	187.500	415.933,90	0	0			
	EP 9 Zu-/Überschuss	9.896.000		10.131.400	1.838.404,65					

*** Ende der Liste "B. Vermögenshaushalt - Einzelpläne" ***

Kommunale Finanzplanung

1. Einnahmen und Ausgaben nach Arten

2025 - 2029

- 1000 EUR -

Einnahmen und Ausgaben nach Arten

lfd. Nr.	Gruppierungs-Nr.	Einnahme- bzw. Ausgabeart	lfd. Haushaltsjahr 2025	Planjahr 2026	1.	2.	3.
					Folgejahr		
					2027	2028	2029
1	2	3	4	5	6	7	8
- 1000 EUR -							
Einnahmen des Verwaltungshaushalts							
=====							
Steuern, allgemeine Zuweisungen und Umlagen							
01	000,001	Grundsteuern A und B	1.278	1.322	1.322	1.322	1.322
02	003	Gewerbsteuer (brutto)	5.200	4.700	5.000	5.000	5.000
03	010	Gemeindeanteil Gemeinschaftssteuern	5.577	5.906	5.906	5.906	5.906
04	012	Umsatzsteuer	856	1.048	1.048	1.048	1.048
05	02,03	Andere Steuern und steuerähnliche Einnahmen	15	15	15	15	15
06	00-03	Steuern zusammen	12.926	12.991	13.291	13.291	13.291

07	04-06, und 08	Allgemeine Zuweisungen	717	1.611	1.675	1.675	1.675
08	07	Allgemeine Umlagen	0	0	0	0	0
09	09	Ausgleichsleistungen	0	0	0	0	0
10	0	Steuern, Allgemeine Zuweisungen und Umlagen zusammen (Hauptgruppe 0)	13.643	14.602	14.966	14.966	14.966

Einnahmen aus Verwaltung und Betrieb							
11	10,11,12	Gebühren und ähnliche Entgelte, zweckgebundene Abgaben	3.334	3.194	3.382	3.505	3.831
12	13,14,15	Einnahmen aus Verkauf, Mieten, Pachten, sonstige Verwaltungs- und Betriebseinnahmen	1.544	1.103	1.045	1.043	1.044

16,17 Erstattungen von Ausgaben des Verwaltungshaushalts							
Zuweisungen und Zuschüsse für laufende Zwecke							
13	160,170	vom Bund, ERP-Sondervermögen	3	3	3	3	3
14	161,171	vom Land	2.077	2.144	2.097	2.098	2.098
15	162,163,172,173	von Gemeinden/Gv und Zweckverbänden und dgl.	133	131	128	117	119
16	164-168,169, 174-178	von sonstigen Bereichen	2.179	2.182	2.175	2.164	2.183
17	19	Aufgabenbezogene Leistungsbeteiligung	0	0	0	0	0
1		Einnahmen aus Verwaltung und Betrieb zusammen (Hauptgruppe 1)	9.270	8.757	8.830	8.930	9.278

Sonstige Finanzeinnahmen							
18	20	Zinseinnahmen	45	45	35	30	30
19	23	Schuldendiensthilfen	0	0	0	0	0
20	21,22,24-28	Übrige Finanzeinnahmen	1.472	1.735	1.421	1.649	1.855
21	2	Sonstige Finanzeinnahmen zusammen (Hauptgruppe 2)	1.517	1.780	1.456	1.679	1.885

Einnahmen und Ausgaben nach Arten

lfd. Nr.	Gruppierungs-Nr.	Einnahme- bzw. Ausgabeart	lfd. Haushaltsjahr 2025	Planjahr 2026	1.	2.	3.
					Folgejahr		
					2027	2028	2029
1	2	3	4	5	6	7	8
- 1000 EUR -							
21	0-2	Einnahmen des Verwaltungshaushalts zusammen (Hauptgruppe 0-2) =====	24.430	25.139	25.252	25.575	26.129
		Einnahmen des Vermögenshaushalts =====					
22	30	Zuführung vom Verwaltungshaushalt	589	1.177	1.505	1.671	1.845
23	31	Entnahmen aus Rücklagen	4.932	306	1.195	511	0
24	32,33,34	Rückflüsse von Darlehen und von Kapitaleinlagen, Einnahmen aus der Veräußerung von Beteiligungen und von Sachen des Anlagevermögens	0	361	1.650	3.980	3.405
25	35	Beiträge und ähnliche Entgelte	73	2.511	2.365	2.365	2.365
	36	Zuweisungen und Zuschüsse für Investitionen und Investitionsförderungsmaßnahmen					
26	360	vom Bund, ERP-Sondervermögen	32	32	0	0	0
27	361	vom Land	1.545	1.111	2.339	2.780	1.515
28	362,363	von Gemeinden, Gemeindeverbänden und Zweckverbänden und dgl.	0	0	0	0	0
29	364-368	von sonstigen Bereichen	0	0	0	0	0
	37	Einnahmen aus Krediten und inneren Darlehen					
30	370	vom Bund, ERP-Sondervermögen	0	0	0	0	0
31	371	vom Land	0	0	0	0	0
32	372,373	von Gemeinden, Gemeindeverbänden und Zweckverbänden und dgl.	0	0	0	0	0
33	374,375,376, 377,378	vom sonstigen öffentlichen Bereich und Kreditmarkt	5.000	9.000	5.500	0	0
34	379	Innere Darlehen	0	0	0	0	0
35	381	Schuldendiensthilfen (Tilgungshilfen) vom Land	0	0	0	0	0
36	3	Einnahmen des Vermögenshaushalts zusammen (Hauptgruppe 3) =====	12.171	14.498	14.554	11.307	9.130
36	0-3	Summe der Einnahmen (Hauptgruppen 0-3) =====	36.601	39.637	39.806	36.882	35.259

Einnahmen und Ausgaben nach Arten

lfd. Nr.	Gruppierungs-Nr.	Einnahme- bzw. Ausgabeart	lfd. Haushaltsjahr 2025	Planjahr 2026	1.	2.	3.
					Folgejahr		
					2027	2028	2029
1	2	3	4	5	6	7	8
- 1000 EUR -							
Ausgaben des Verwaltungshaushalts							
=====							
37	40-47	Personalausgaben (Hauptgruppe 4)	3.045	3.101	3.255	3.351	3.449

Sächlicher Verwaltungs- und Betriebsaufwand							
38	50-66	Sächlicher Verwaltungs- und Betriebsaufwand	4.048	4.197	3.791	3.539	3.598
(ohne Gruppen 67 und 68)							
39	670-678	Erstattungen von Ausgaben des Verwaltungshaushalts	119	136	144	144	144
40	679	Innere Verrechnungen	2.107	2.097	2.095	2.086	2.105
41	68	Kalkulatorische Kosten	1.210	1.217	1.202	1.431	1.636
69	69	Aufgabenbezogene Leistungsbeteiligung	0	0	0	0	0
42	5/6	Sächlicher Verwaltungs- und Betriebsaufwand zusammen (Hauptgruppe 5/6)	7.484	7.647	7.232	7.200	7.483

Zuweisungen und Zuschüsse (nicht für Investitionen)							
43	70	Zuschüsse für laufende Zwecke an soziale oder ähnliche Einrichtungen	3.639	3.731	3.691	3.691	3.691
71,72							
Zuweisungen und sonst. Zuschüsse für lfd. Zwecke, Schuldendiensthilfen							
44	710	an Bund, ERP-Sondervermögen	0	0	0	0	0
45	711	an Land	8	9	9	9	9
46	712,713,722,723	an Gemeinden und Gemeindeverbände, an Zweckverbände und dgl.	945	940	975	973	973
47	715,716,725,726	an kommunale und sonstige öffentliche Sonderrechnungen	0	0	0	0	0
48	714,717,718,724,727,728	an sonstige Bereiche	79	77	77	77	77
49	73-78	Leistungen der Sozialhilfe u.ä.	0	0	0	0	0
79							
Leistungen nach dem Asylbewerberleistungsgesetz							
50	7	Zuweisungen und Zuschüsse zusammen (Hauptgruppe 7)	4.671	4.757	4.752	4.750	4.750

Sonstige Finanzausgaben							
51	80	Zinsausgaben	58	157	400	496	495
52	81	Gewerbesteuerumlage	569	514	547	547	547
53	82,83	Allgemeine Zuweisungen und Umlagen	7.988	7.764	7.539	7.539	7.539
54	84,85	Weitere Finanzausgaben, Deckungsreserve	27	21	21	21	21
55	86	Zuführung zum Vermögenshaushalt	589	1.177	1.505	1.671	1.845

Einnahmen und Ausgaben nach Arten

lfd. Nr.	Gruppierungs-Nr.	Einnahme- bzw. Ausgabeart	lfd. Haushaltsjahr 2025	Planjahr 2026	1.	2.	3.
					Folgejahr		
					2027	2028	2029
1	2	3	4	5	6	7	8
- 1000 EUR -							
56	8	Sonstige Finanzausgaben zusammen (Hauptgruppe 8) -----	9.231	9.633	10.012	10.274	10.447
57	4-8	Ausgaben des Verwaltungshaushalts zusammen (Hauptgruppen 4-8) =====	24.431	25.138	25.251	25.575	26.129
		Ausgaben des Vermögenshaushalts =====					
	92,98	Gewährung von Darlehen, Zuweisungen und Zuschüsse für Investitionen					
58	980	an Bund, ERP-Sondervermögen	70	58	0	0	0
59	981	an Land	0	0	0	0	0
60	922,982,923,983	an Gemeinden und Gemeindeverbänden, an Zweckverbände und dgl.	0	0	0	0	0
61	924-928,984-988	an sonstige Bereiche	96	71	50	25	25
62	931,936-939	Vermögenserwerb Erwerb von Beteiligungen, Kapitaleinlagen	0	0	0	0	0
63	932	Erwerb von Grundstücken	2.275	440	50	50	50
64	935	Erwerb von beweglichen Sachen des Anlagevermögens	365	397	255	107	104
65	94,95,96	Baumaßnahmen	8.755	12.747	13.649	10.484	4.961
66	92-96,98	Investitionen und Investitions- förderungsmaßnahmen Gesamt	11.561	13.713	14.004	10.666	5.140
67	90	Zuführungen zum Verwaltungshaushalt	47	300	0	0	0
68	91	Zuführungen an Rücklagen	374	247	102	100	3.467
69	970	Tilgung von Krediten, Rückzahlung von inneren Darlehen an Bund, ERP-Sondervermögen	0	0	0	0	0
70	971	Tilgung von Krediten, Rückzahlung von inneren Darlehen an Land	0	0	0	0	0
71	972,973	Tilgung von Krediten, Rückzahlung von inneren Darlehen an Gemeinden und Gemeindeverbände, an Zweckverbände und dgl.	0	0	0	0	0
72	974-978	an sonstigen öffentlichen Bereich und Kreditmarkt	188	238	449	541	524
73	979	Rückzahlung von inneren Darlehen	0	0	0	0	0
74	992	Deckung von Fehlbeträgen	0	0	0	0	0

Einnahmen und Ausgaben nach Arten

lfd. Nr.	Gruppierungs-Nr.	Einnahme- bzw. Ausgabeart	lfd. Haushaltsjahr 2025	Planjahr 2026	1.	2.	3.
					Folgejahr		
					2027	2028	2029
1	2	3	4	5	6	7	8
					- 1000 EUR -		
		(Soll-Fehlbeträgen)					
75	990,991	Übrige Ausgaben des Vermögenshaushalts	0	0	0	0	0
76	90,91,97,99	Sonstige Ausgaben des Vermögenshaushalts zusammen	609	785	551	641	3.991
77	9	----- Ausgaben des Vermögenshaushalts zusammen (Hauptgruppe 9)	12.170	14.498	14.555	11.307	9.131
78	4-9	=====	36.601	39.636	39.806	36.882	35.260
		Summe der Ausgaben (Hauptgruppen 4-9)					
		=====					

*** Ende der Liste "Einnahmen und Ausgaben nach Arten" ***

Kommunale Finanzplanung

2. Investitionen und Investitionsförderungsmaßnahmen nach Aufgabenbereichen

2025 — 2029

- 1000 EUR -

Gemeinde

1 Stadt Gundelfingen

Ifd. Nr.	Gliederungs-Nr.	Aufgabenbereiche - 1000 EUR -	2025	2026	2027	2028	2029
			1	2	3	4	5
01	00-08	Allgemeine Verwaltung	27	2	2	2	2
02	10-16	Öffentliche Sicherheit und Ordnung	92	187	137	37	37
		Schulen					
03	21	Grund- und Hauptschulen	131	1.479	2.002	276	26
04	22	Realschulen	0	0	0	0	0
05	23	Gymnasien, Kollegs (ohne berufliche Gymnasien)	0	0	0	0	0
06	24-26	Berufsbildende Schulen	0	0	0	0	0
07	27	Förderschulen	0	0	0	0	0
08	28	Gesamtschulen, Schulzentren	0	0	0	0	0
09	20,29	Übriges	0	0	0	0	0
10	2	Epl. 2 zusammen	131	1.479	2.002	276	26
		Wissenschaft, Forschung, Kulturpflege					
11	31	Wissenschaft, Forschung	0	0	0	0	0
12	35	Volksbildung	4	6	2	2	2
13	30,32-34,36,37	Übriges	69	39	6	6	6
14	3	Epl. 3 zusammen	73	45	8	8	8
		Soziale Sicherung					
15	43,46	Einrichtungen der Sozialhilfe, Kriegsopferfürsorge und Jugendhilfe	415	165	5	5	5
16	40,47	Übriges	0	0	0	0	0
17	4	Epl. 4 zusammen	415	165	5	5	5
		Gesundheit, Sport, Erholung					
18	51	Krankenhäuser	0	0	0	0	0

Gemeinde

1 Stadt Gundelfingen

lfd. Nr.	Gliederungs-Nr.	Aufgabenbereiche - 1000 EUR -	2025	2026	2027	2028	2029
			1	2	3	4	5
19	50,54	Sonstige Einrichtungen des Gesundheitswesens	0	0	0	0	0
20	55,56,57	Sport, Badeanstalten	1.906	1.627	547	107	27
21	58,59	Übriges	2	2	2	2	2
22	5	Epl. 5 zusammen	1.908	1.629	549	109	29
Bau- und Wohnungswesen, Verkehr							
23	63-66	Straßen	1.000	810	1.960	2.974	1.744
24	60,61,62,67-69	Übriges	565	524	29	129	24
25	6	Epl. 6 zusammen	1.565	1.334	1.989	3.103	1.768
Öffentliche Einrichtungen, Wirtschaftsförderung							
26	70	Abwasserbeseitigung	2.942	6.352	6.701	6.043	2.680
27	72	Abfallbeseitigung	20	750	750	0	0
28	73-79	Übriges	296	109	44	34	34
29	7	Epl. 7 zusammen	3.258	7.211	7.495	6.077	2.714
Wirtschaftliche Unternehmen, allg. Grund- und Sondervermögen							
30	80-87	Wirtschaftliche Unternehmen	1.873	1.121	1.716	999	501
31	88,89	Allgemeines Grund- und Sondervermögen	2.220	540	101	50	50
32	8	Epl. 8 zusammen	4.093	1.661	1.817	1.049	551
33	0-8	Investitionen und Investitionsförderungsmaßnahmen insgesamt	11.562	13.713	14.004	10.666	5.140

Gesamtplan für das Haushaltsjahr 2026

3. Gruppierungsübersicht

- in 1000 EUR -

Gruppierungsübersicht

Grupp.-Nr.	Bezeichnung der Hauptgruppen, Gruppen und Untergruppen	Ansatz	je	Ansatz	Rechnungs.-Erg.
		2026	Einwohner in	2025	2024
		1000 EUR	1000 EUR	1000 EUR	1000 EUR
Einnahmen					
E I N N A H M E N D E S V E R W A L T U N G S H A U S H A L T E S					

0	Steuern, Allgemeine Zuweisungen				
00	Realsteuern				
000	Grundsteuer A	48	0,01	88	87,00
001	Grundsteuer B	1.274	0,16	1.190	1.223,00
003	Gewerbesteuer (brutto)	4.700	0,60	5.200	4.786,00
00	ZWISCHENSUMME	6.022	0,77	6.478	6.096,00
01	Gemeindeanteile an Gemeinschaftssteuern				
010	Einkommensteuer	5.906	0,76	5.577	5.432,00
012	Umsatzsteuer	1.048	0,13	856	862,00
01	ZWISCHENSUMME	6.954	0,89	6.433	6.294,00
02	Andere Steuern				
022	Hundesteuer	15	0,00	15	16,00
027	Zweitwohnungssteuer	0	0,00	0	0,00
029	Sonstige örtliche Steuern	0	0,00	0	0,00
02	ZWISCHENSUMME	15	0,00	15	16,00
03	Steuerähnliche Einnahmen				
032	Sonstige steuerähnliche Einnahmen	0	0,00	0	0,00
04	Schlüsselzuweisungen				
041	vom Land	936	0,12	120	339,00
05	Bedarfszuweisungen (ohne Stabilisierungshilfen)				
051	vom Land	0	0,00	0	0,00
06	Sonstige allgemeine Zuweisungen				
060	vom Bund	0	0,00	0	0,00
061	vom Land	640	0,08	563	558,00
062	von Gemeinden/Gv	0	0,00	0	0,00
063	von Verwaltungsgemeinschaften	0	0,00	0	0,00
06	ZWISCHENSUMME	640	0,08	563	558,00
07	Allgemeine Umlagen				
072	von Gemeinden/Gv	0	0,00	0	0,00
08	Allg.Zuweisungen aus bes. Abrechnungsverfahren				
081	Überlassung des Aufkommens an Verwarnungs- geldern und Geldbußen	35	0,00	34	39,00
092	Leistungen des Landes aus der Umsetzung des Vierten Gesetzes für moderne Dienstleistungen am Arbeitsmarkt	0	0,00	0	0,00
081,092	ZWISCHENSUMME	35	0,00	34	39,00
0	Z W I S C H E N S U M M E	14.602	1,86	13.643	13.342,00
STEUERN, ALLGEMEINE ZUWEISUNGEN					
1	Einnahmen aus Verwaltung und Betrieb				
10	Verwaltungsgebühren	0	0,00	0	0,00
11	Benutzungsgebühren und ähnliche Entgelte	3.194	0,41	3.334	3.185,00
12	Zweckgebundene Abgaben	0	0,00	0	0,00
13	Einnahmen aus Verkauf	307	0,04	255	208,00
14	Mieten und Pachten	391	0,05	420	342,00
15	sonstige Verwaltungs- und Betriebseinnahmen	406	0,05	869	546,00

Gruppierungsübersicht

Grupp.-Nr.	Bezeichnung der Hauptgruppen, Gruppen und Untergruppen	Ansatz	je	Ansatz	Rechnungs.-Erg.
		2026	Einwohner in	2025	2024
		1000 EUR	1000 EUR	1000 EUR	1000 EUR
Einnahmen					
10-15	ZWISCHENSUMME	4.297	0,55	4.878	4.281,00
16	Erstattungen von Ausgaben des Verwaltungs- haushaltes				
160	vom Bund, ERP-Sondervermögen	0	0,00	0	0,00
161	vom Land	0	0,00	0	0,00
162	von Gemeinden/Gv	3	0,00	3	16,00
163	von Zweckverbänden u. dgl.	126	0,02	128	107,00
164	von Trägern der gesetzlichen Sozialversicherung	0	0,00	0	0,00
165	von kommunalen Sonderrechnungen	0	0,00	0	0,00
166	von sonstigen öffentlichen Sonderrechnungen	0	0,00	0	0,00
167	von privaten Unternehmen	0	0,00	0	0,00
168	von übrigen Bereichen	66	0,01	58	58,00
169	Innere Verrechnungen	2.112	0,27	2.117	1.781,00
16	ZWISCHENSUMME	2.307	0,30	2.306	1.962,00
17	Zuweisungen und Zuschüsse für laufende Zwecke				
170	vom Bund, ERP-Sondervermögen	3	0,00	3	15,00
171	vom Land	2.143	0,28	2.077	2.154,00
172	von Gemeinden/Gv	2	0,00	2	2,00
173	von Zweckverbänden u. dgl.	0	0,00	0	0,00
174	von Trägern der gesetzlichen Sozialversicherung	0	0,00	0	0,00
175	von kommunalen Sonderrechnungen	0	0,00	0	0,00
176	von sonstigen öffentlichen Sonderrechnungen	0	0,00	0	0,00
177	von privaten Unternehmen	0	0,00	0	0,00
178	von übrigen Bereichen	4	0,00	4	5,00
17	ZWISCHENSUMME	2.152	0,28	2.086	2.176,00
19	Aufgabenbezogene Leistungsbeteiligung des Bundes				
191	Leistungsbeteiligung bei Leistungen für Unterkunft und Heizung an Arbeitssuchende	0	0,00	0	0,00
192	Leistungsbeteiligung bei Leistungen zur Sicherung des Lebensunterhalts nach SGB II (ohne Leistungen für Unterkunft und Heizung)	0	0,00	0	0,00
193	Leistungsbeteiligung bei der Eingliederung von Arbeitssuchenden nach SGB II	0	0,00	0	0,00
19	ZWISCHENSUMME	0	0,00	0	0,00
1	Z W I S C H E N S U M M E EINNAHMEN AUS VERWALTUNG UND BETRIEB ERSTATTUNGEN UND ZUWEISUNGEN	8.757	1,13	9.270	8.419,00
2	Sonstige Finanzeinnahmen				
20	Zinseinnahmen				
202	von Gemeinden/Gv	0	0,00	0	0,00
203	von Zweckverbänden u. dgl.	0	0,00	0	0,00
204	von Trägern der gesetzlichen Sozialversicherung	0	0,00	0	0,00
205	von kommunalen Sonderrechnungen	0	0,00	0	0,00
206	von sonstigen öffentlichen Sonderrechnungen	0	0,00	0	0,00
207	von privaten Unternehmen sowie von Kreditinstituten (einschl. Sparkassen)	45	0,01	45	44,00
208	von übrigen Bereichen	0	0,00	0	0,00

Gruppierungsübersicht

Grupp.-Nr.	Bezeichnung der Hauptgruppen, Gruppen und Untergruppen	Ansatz	je	Ansatz	Rechnungs.-Erg.
		2026	Einwohner in	2025	2024
		1000 EUR	1000 EUR	1000 EUR	1000 EUR
Einnahmen					
209	Innere Darlehen	0	0,00	0	0,00
20	ZWISCHENSUMME	45	0,01	45	44,00
21	Gewinnanteile von wirtschaftlichen Unternehmen und aus Beteiligungen	0	0,00	0	0,00
22	Konzessionsabgaben	200	0,03	198	177,00
23	Schuldendiensthilfen (nur Zinshilfen)				
230	vom Bund, ERP-Sondervermögen	0	0,00	0	0,00
231	vom Land	0	0,00	0	0,00
232	von Gemeinden/Gv	0	0,00	0	0,00
233	von Zweckverbänden u. dgl.	0	0,00	0	0,00
234	von Trägern der gesetzlichen Sozialversicherung	0	0,00	0	0,00
235	von kommunalen Sonderrechnungen	0	0,00	0	0,00
236	von sonstigen öffentlichen Sonderrechnungen	0	0,00	0	0,00
237	von privaten Unternehmen	0	0,00	0	0,00
238	von übrigen Bereichen	0	0,00	0	0,00
23	ZWISCHENSUMME	0	0,00	0	0,00
24	Ersatz von sozialen Leistungen außerhalb von Einrichtungen				
240	Kostenbeiträge und Aufwändungsersatz; Kostenersatz - überörtliche Träger	0	0,00	0	0,00
241	Kostenbeiträge und Aufwändungsersatz; Kostenersatz - örtliche Träger	0	0,00	0	0,00
242	Übergeleitete Unterhaltsansprüche gegen bürgerlich- rechtlich Unterhaltsverpflichtete - überörtlicher Träger	0	0,00	0	0,00
243	Übergeleitete Unterhaltsansprüche gegen bürgerlich-rechtl.Unterhaltsverpflichtete - örtlicher Träger	0	0,00	0	0,00
244	Leistungen von Sozialleistungsträgern - überörtlicher Träger	0	0,00	0	0,00
245	Leistungen von Sozialleistungsträgern - örtlicher Träger	0	0,00	0	0,00
246	Sonstige Ersatzleistungen - überörtlicher Träger	0	0,00	0	0,00
247	Sonstige Ersatzleistungen - örtlicher Träger	0	0,00	0	0,00
248	Rückzahlung gewährter Hilfen (einschließlich Tilgung und Zinsen von Darlehen) - überörtlicher Träger	0	0,00	0	0,00
249	Rückzahlung gewährter Hilfen (einschl.Tilgung und Zinsen von Darlehen) - örtlicher Träger	0	0,00	0	0,00
24	ZWISCHENSUMME	0	0,00	0	0,00
25	Ersatz von sozialen Leistungen in Einrichtungen				
250	Kostenbeiträge und Aufwändungsersatz; Kostenersatz - überörtlicher Träger	0	0,00	0	0,00
251	Kostenbeiträge und Aufwändungsersatz; Kostenersatz - örtlicher Träger	0	0,00	0	0,00
252	Übergeleitete Unterhaltsansprüche gegen bürgerlich-rechtlich Unterhaltsverpflichtete - überörtlicher Träger	0	0,00	0	0,00

Gruppierungsübersicht

Grupp.-Nr.	Bezeichnung der Hauptgruppen, Gruppen und Untergruppen	Ansatz	je	Ansatz	Rechnungs.-Erg.
		2026	Einwohner in	2025	2024
		1000 EUR	1000 EUR	1000 EUR	1000 EUR
Einnahmen					
253	Übergeleitete Unterhaltsansprüche gegen bürgerlich-rechtlich Unterhaltsverpflichtete - örtlicher Träger	0	0,00	0	0,00
254	Leistungen von Sozialleistungsträgern - überörtlicher Träger	0	0,00	0	0,00
255	Leistungen von Sozialleistungsträgern - örtlicher Träger	0	0,00	0	0,00
256	Sonstige Ersatzleistungen - überörtlicher Träger	0	0,00	0	0,00
257	Sonstige Ersatzleistungen - örtlicher Träger	0	0,00	0	0,00
258	Rückzahlung gewährter Hilfen (einschließlich Tilgung und Zinsen von Darlehen) - überörtlicher Träger	0	0,00	0	0,00
259	Rückzahlung gewährter Hilfen (einschl. Tilgung und Zinsen von Darlehen) - örtlicher Träger	0	0,00	0	0,00
25	ZWISCHENSUMME	0	0,00	0	0,00
26	Weitere Finanzeinnahmen	18	0,00	17	33,00
27	Kalkulatorische Einnahmen				
270	Abschreibungen auf Anschaffungs- und Herstellungskosten	660	0,08	631	536,00
271	Abschreibungen auf zuwendungsfinanziertes Vermögen	11	0,00	29	51,00
272	Abschreibungen auf Wiederbeschaffungszeitwerte	148	0,02	158	241,00
275	Verzinsung des Anlagekapitals	399	0,05	393	342,00
27	ZWISCHENSUMME	1.217	0,16	1.210	1.170,00
28	Zuführung vom Vermögenshaushalt				
280	Zuführung vom Vermögenshaushalt (ohne Sonderrücklagen)	0	0,00	0	0,00
281-289	Zuführung vom Vermögenshaushalt (aus Sonderrücklagen zum Ausgleich von Gebühren- schwankungen, für die Rekultivierung und Nachsorge von Abfallentsorgungsanlagen, für Versorgungsrücklagen oder für Abschreibungserlöse aus Wiederbeschaffungszeitwerten)	300	0,04	47	3,00
28	ZWISCHENSUMME	300	0,04	47	3,00
29	Übertragungs- und Abschlussbuchungen				
295	Abschlusstechnische Vorgänge (Ist-Überschuss des Verwaltungshaushalts)	0	0,00	0	0,00
2	ZWISCHENSUMME SONSTIGE FINANZEINNAHMEN	1.781	0,23	1.518	1.427,00
0-2999	GESAMTEINNAHMEN DES VERWALTUNGSHAUSHALTES	25.140	3,22	24.431	23.188,00
3	EINNAHMEN DES VERMÖGENSHAUSHALTES -----				
30	Zuführung vom Verwaltungshaushalt				

Gruppierungsübersicht

Grupp.-Nr.	Bezeichnung der Hauptgruppen, Gruppen und Untergruppen	Ansatz	je	Ansatz	Rechnungs.-Erg.
		2026	Einwohner in	2025	2024
		1000 EUR	1000 EUR	1000 EUR	1000 EUR
Einnahmen					
300	Zuführung vom Verwaltungshaushalt (ohne Sonderrücklagen)	1.003	0,13	309	707,00
301-309	Zuführung vom Verwaltungshaushalt (für Sonderrücklagen zum Ausgleich von Gebühren- schwankungen, für Abschreibungserlöse auf zuwendungs- finanziertem Vermögen, für die Rekultivierung und Nachsorge von Abfallentsorgungsanlagen oder für Versorgungsrücklagen, für Abschreibungserlöse aus Wiederbeschaffungszeitwerten)	174	0,02	279	400,00
30	ZWISCHENSUMME	1.177	0,15	589	1.106,00
31	Entnahmen aus Rücklagen				
310	Entnahmen aus Rücklagen (ohne Sonderrücklagen)	6	0,00	4.885	1.421,00
311	Entnahmen aus Sonderrücklagen für Abschreibungs- erlöse aus zuwendungsfinanziertem Vermögen	0	0,00	0	0,00
312	Entnahmen aus Sonderrücklagen für die Rekultivierung und Nachsorge von Abfallentsorgungsanlagen	0	0,00	0	0,00
313	Entnahmen aus Sonderrücklagen zum Ausgleich von Gebührensanktionen	300	0,04	47	3,00
314	Entnahmen aus Sonderrücklagen für Abschreibungs- erlöse aus Wiederbeschaffungszeitwerten	0	0,00	0	0,00
315	Entnahmen aus Sonderrücklagen für im Haushaltsjahr nicht verausgabte wiederkehrende Beiträge	0	0,00	0	0,00
316-319	Entnahmen aus sonstigen Sonderrücklagen	0	0,00	0	0,00
31	ZWISCHENSUMME	306	0,04	4.932	1.424,00
32	Rückflüsse von Darlehen				
322	von Gemeinden/Gv	0	0,00	0	0,00
323	von Zweckverbänden u. dgl.	0	0,00	0	0,00
324	von Trägern der gesetzlichen Sozialversicherung	0	0,00	0	0,00
325	von kommunalen Sonderrechnungen	0	0,00	0	0,00
326	von sonstigen öffentlichen Sonderrechnungen	0	0,00	0	0,00
327	von privaten Unternehmen	0	0,00	0	0,00
328	von übrigen Bereichen	0	0,00	0	0,00
32	ZWISCHENSUMME	0	0,00	0	0,00
33	Einnahmen aus der Veräußerung von Beteiligungen und Rückflüsse von Kapitaleinlagen				
331	Wertpapiere ohne Anteilsrechte	0	0,00	0	0,00
332	Anteilsrechte	0	0,00	0	0,00
333	Investmentzertifikate	0	0,00	0	0,00
334	Veräußerung von Finanzderivaten	0	0,00	0	0,00
339	sonstige Einnahmen	0	0,00	0	0,00
33	ZWISCHENSUMME	0	0,00	0	0,00
34	Einnahmen aus der Veräußerung von Sachen des Anlagevermögens				
340	Grundstücke, bauliche Anlagen, grundstücksgleiche Rechte	361	0,05	0	4,00
345	Bewegliche Sachen	0	0,00	0	7,00
34	ZWISCHENSUMME	361	0,05	0	12,00
35	Beiträge und ähnlichen Entgelte	2.511	0,32	73	60,00
36	Zuweisungen und Zuschüsse für Investitionen und Investitionsförderungsmaßnahmen				

Gruppierungsübersicht

Grupp.-Nr.	Bezeichnung der Hauptgruppen, Gruppen und Untergruppen	Ansatz	je	Ansatz	Rechnungs.-Erg.
		2026	Einwohner in	2025	2024
		1000 EUR	1000 EUR	1000 EUR	1000 EUR
Einnahmen					
360	vom Bund, ERP-Sondervermögen	32	0,00	32	0,00
361	vom Land	1.111	0,14	1.545	1.128,00
362	von Gemeinden/Gv	0	0,00	0	0,00
363	von Zweckverbänden u. dgl.	0	0,00	0	0,00
364	von Trägern der gesetzlichen Sozialversicherung	0	0,00	0	0,00
365	von kommunalen Sonderrechnungen	0	0,00	0	0,00
366	von sonstigen öffentlichen Sonderrechnungen	0	0,00	0	0,00
367	von privaten Unternehmen	0	0,00	0	2,00
368	von übrigen Bereichen	0	0,00	0	1,00
36	ZWISCHENSUMME	1.142	0,15	1.577	1.130,00
37	Einnahmen aus Krediten und inneren Darlehen				
370	vom Bund, ERP-Sondervermögen	0	0,00	0	0,00
371	vom Land	0	0,00	0	0,00
372	von Gemeinden/Gv	0	0,00	0	0,00
373	von Zweckverbänden u. dgl.	0	0,00	0	0,00
374	von Trägern der gesetzlichen Sozialversicherung	0	0,00	0	0,00
375	von kommunalen Sonderrechnungen	0	0,00	0	0,00
376	von sonstigen öffentlichen Sonderrechnungen	0	0,00	0	0,00
377	von Kreditinstituten (einschl. Sparkassen)	9.000	1,16	5.000	0,00
378	von übrigen Bereichen	0	0,00	0	0,00
379	Innere Darlehen	0	0,00	0	0,00
37	ZWISCHENSUMME	9.000	1,16	5.000	0,00
38	Schuldendiensthilfen (Tilgungshilfen)				
381	vom Land	0	0,00	0	0,00
39	Übertragungs- und Abschlussbuchungen				
392	Durchbuchung von Soll-Fehlbeiträgen	0	0,00	0	0,00
395	Abschlusstechnische Vorgänge (Ist-Überschuss des Vermögenshaushalts)	0	0,00	0	0,00
39	ZWISCHENSUMME	0	0,00	0	0,00
3	GESAMTEINNAHMEN DES VERMÖGENSHAUSHALTES	14.498	1,86	12.170	3.733,00
	GESAMTEINNAHMEN DES VWHH UND VMHH	39.638	5,08	36.601	26.921,00

Gruppierungsübersicht

Grupp.-Nr.	Bezeichnung der Hauptgruppen, Gruppen und Untergruppen	Ansatz	je	Ansatz	Rechnungs.-Erg.
		2026	Einwohner in	2025	2024
		1000 EUR	1000 EUR	1000 EUR	1000 EUR
Ausgaben					
A U S G A B E N D E S V E R W A L T U N G S H A U S H A L T E S					

4	Personalausgaben				
40	Aufwendungen für ehrenamtliche Tätigkeit	84	0,01	81	80,00
41	Dienstbezüge u. dgl.				
410	Beamte	115	0,01	113	96,00
411	Versorgungsrücklage für aktive Beamte	0	0,00	0	0,00
414	Tariflich Beschäftigte	2.062	0,26	2.025	1.802,00
416	Beschäftigungsentgelte u. dgl.	76	0,01	77	67,00
42	Versorgungsbezüge u. dgl.				
420	Beamte	0	0,00	0	0,00
421	Versorgungsrücklage für Versorgungsempfänger	0	0,00	0	0,00
424	Tariflich Beschäftigte	0	0,00	0	0,00
428	Sonstige	0	0,00	0	0,00
43	Beiträge zu Versorgungskassen				
430	Beamte	115	0,01	102	98,00
434	Tariflich Beschäftigte	181	0,02	185	140,00
438	Sonstige	0	0,00	0	0,00
44	Beiträge zur gesetzlichen Sozialversicherung				
440	Beamte	0	0,00	0	0,00
444	Tariflich Beschäftigte	411	0,05	406	381,00
448	Sonstige	0	0,00	0	0,00
45	Beihilfen, Unterstützungen u. dgl.	27	0,00	26	23,00
46	Personal-Nebenausgaben	9	0,00	9	6,00
47	Deckungsreserve für Personalausgaben				
470	Deckungsreserve gemäß § 11 KommHV-Kameralistik	15	0,00	15	0,00
471	Summarischer Ansatz gemäß § 34 Abs. 2 KommHV-Kameralistik	0	0,00	0	0,00
4	SUMME DER PERSONALAUSGABEN	3.095	0,37	3.039	2.693,00
5/6	Sächlicher Verwaltungs- und Betriebsaufwand				
50	Unterhaltung der Grundstücke und baulichen Anlagen	363	0,05	320	247,00
51	Unterhaltung des sonstigen unbeweglichen Vermögens	755	0,10	739	640,00
52	Geräte, Ausstattungs- und Ausrüstungsgegenstände, sonstige Gebrauchsgegenstände	124	0,02	121	119,00
53	Mieten und Pachten	62	0,01	56	52,00
54	Bewirtschaftung der Grundstücke, baulichen An- lagen usw.	702	0,09	610	744,00
55	Haltung von Fahrzeugen	361	0,05	218	188,00
56	Besondere Aufwendungen für Bedienstete	61	0,01	68	61,00
57-63	Weitere Verwaltungs- und Betriebsausgaben				
638	statistische Zusammenfassung der Gruppen 57 bis 63 ohne die Untergruppe 639	875	0,11	795	734,00
639	Kosten der notwendigen Schülerbeförderung durch andere Verkehrsträger	32	0,00	32	37,00
64	Steuern, Versicherungen, Schadensfälle	296	0,04	744	402,00
65	Geschäftsausgaben	433	0,06	186	137,00

Gruppierungsübersicht

Grupp.-Nr.	Bezeichnung der Hauptgruppen, Gruppen und Untergruppen	Ansatz	je	Ansatz	Rechnungs.-Erg.
		2026	Einwohner in	2025	2024
		1000 EUR	1000 EUR	1000 EUR	1000 EUR
Ausgaben					
66	Weitere allgemeine sächliche Ausgaben				
660	Verfügun gsmittel	3	0,00	4	2,00
661	Mitgliedsbeiträge	30	0,00	33	29,00
662	Vermischte Ausgaben	100	0,01	123	401,00
5-66	ZWISCHENSUMME	4.196	0,54	4.048	3.795,00
67	Erstattungen von Ausgaben des Verwaltungshaushalts				
670	an Bund, ERP-Sondervermögen	0	0,00	0	0,00
671	an Land	92	0,01	75	75,00
672	an Gemeinden/Gv	34	0,00	34	31,00
673	an Zweckverbände u. dgl.	0	0,00	0	0,00
674	an Träger der gesetzlichen Sozialversicherung	0	0,00	0	0,00
675	an kommunale Sonderrechnungen	0	0,00	0	0,00
676	an sonstige öffentliche Sonderrechnungen	0	0,00	0	0,00
677	an private Unternehmen	0	0,00	0	0,00
678	an übrige Bereiche	10	0,00	10	3,00
679	Innere Verrechnungen	2.097	0,27	2.107	1.814,00
67	ZWISCHENSUMME	2.233	0,29	2.226	1.923,00
68	Kalkulatorische Kosten				
680	Abschreibungen auf Anschaffungs- und Herstellungskosten	660	0,08	631	536,00
681	Abschreibungen aus zuwendungsfinanzierten Investitionsaufwand	11	0,00	29	51,00
682	Abschreibungen auf Wiederbeschaffungszeitwerte	148	0,02	158	241,00
685	Verzinsung des Anlagekapitals	399	0,05	393	342,00
68	ZWISCHENSUMME	1.217	0,16	1.210	1.170,00
69	Aufgabenbezogene Leistungsbeteiligungen				
690	Leistungsbeteiligung bei Leistungen für Unterkunft und Heizung (ohne Wohnungsbeschaffungs- und Umzugskosten) nach SGB II	0	0,00	0	0,00
691	Leistungsbeteiligung bei Leistungen für Unterkunft und Heizung (für Wohnungsbeschaffungs- und Umzugskosten) nach SGB II	0	0,00	0	0,00
692	Leistungsbeteiligung bei Leistungen zur Eingliederung von Arbeitsuchenden nach SGB II	0	0,00	0	0,00
693	Leistungsbeteiligung bei einmaligen Leistungen an Arbeitsuchende nach SGB II	0	0,00	0	0,00
694	Leistungsbeteiligung beim Arbeitslosengeld II nach SGB II (ohne Leistungen für Unterkunft und Heizung)	0	0,00	0	0,00
695	Leistungsbeteiligung bei der Eingliederung Arbeitsuchender nach SGB II	0	0,00	0	0,00
696	Leistungen für Bildung und Teilhabe nach SGB II im Rahmen einer gemeinsamen Einrichtung	0	0,00	0	0,00
69	ZWISCHENSUMME	0	0,00	0	0,00
5-6	Z W I S C H E N S U M M E	7.648	0,98	7.486	6.886,00
	SÄCHLICHER VERWALTUNGS- U. BETRIEBSAUFWAND				
7	Zuweisungen und Zuschüsse (nicht für Investitionen)				

Gruppierungsübersicht

Grupp.-Nr.	Bezeichnung der Hauptgruppen, Gruppen und Untergruppen	Ansatz	je	Ansatz	Rechnungs.-Erg.
		2026	Einwohner in	2025	2024
		1000 EUR	1000 EUR	1000 EUR	1000 EUR
Ausgaben					
70	Zuschüsse für laufende Zwecke an soziale oder ähnliche Einrichtungen	3.731	0,48	3.639	3.653,00
71	Zuweisungen und sonstige Zuschüsse für laufende Zwecke				
710	an Bund, ERP-Sondervermögen	0	0,00	0	0,00
711	an Land	9	0,00	8	8,00
712	an Gemeinden/Gv	0	0,00	0	0,00
713	an Zweckverbände u. dgl.	940	0,12	945	907,00
714	an Träger der gesetzlichen Sozialversicherung	0	0,00	0	0,00
715	an kommunale Sonderrechnungen	0	0,00	0	0,00
716	an sonstige öffentliche Sonderrechnungen	0	0,00	0	0,00
717	an private Unternehmen	66	0,01	67	57,00
718	an übrige Bereiche	11	0,00	13	27,00
71	ZWISCHENSUMME	1.026	0,13	1.032	999,00
72	Schuldendiensthilfen				
722	an Gemeinden/Gv	0	0,00	0	0,00
723	an Zweckverbände u. dgl.	0	0,00	0	0,00
724	an Träger der gesetzlichen Sozialversicherung	0	0,00	0	0,00
725	an kommunale Sonderrechnungen	0	0,00	0	0,00
726	an sonstige öffentliche Sonderrechnungen	0	0,00	0	0,00
727	an private Unternehmen	0	0,00	0	0,00
728	an übrige Bereiche	0	0,00	0	0,00
72	ZWISCHENSUMME	0	0,00	0	0,00
73	Leistungen der Sozialhilfe einschl. Grundsicherung im Alter und bei Erwerbsminderung an natürliche Personen außerhalb von Einrichtungen				
730	überörtlicher Träger	0	0,00	0	0,00
735	örtlicher Träger	0	0,00	0	0,00
739	Leistungen für Bildung und Teilhabe an natürliche Personen außerhalb von Einrichtungen	0	0,00	0	0,00
74	Leistungen der Sozialhilfe einschl. Grundsicherung im Alter an natürliche Personen in Einrichtungen				
740	überörtlicher Träger	0	0,00	0	0,00
745	örtlicher Träger	0	0,00	0	0,00
749	Leistungen für Bildung und Teilhabe an natürliche Personen in Einrichtungen	0	0,00	0	0,00
75	Leistungen an Kriegsoffer und ähnliche Berechtigte	0	0,00	0	0,00
76	Leistungen der Jugendhilfe an natürliche Personen außerhalb von Einrichtungen	0	0,00	0	0,00
77	Leistungen der Jugendhilfe an natürliche Personen in Einrichtungen	0	0,00	0	0,00
78	Sonstige soziale Leistungen				
781	Bildung und Teilhabe nach Bundeskindergeldgesetz	0	0,00	0	0,00
782	Originäre Leistungen für Bildung und Teilhabe nach SGB II	0	0,00	0	0,00
783	Leistungen für Unterkunft und Heizung an Arbeitssuchende nach SGB II	0	0,00	0	0,00
784	Leistungen zur Eingliederung Arbeitsuchender nach SGB II	0	0,00	0	0,00
785	Einmalige Leistungen an Arbeitsuchende nach SGB II	0	0,00	0	0,00

Gruppierungsübersicht

Grupp.-Nr.	Bezeichnung der Hauptgruppen, Gruppen und Untergruppen	Ansatz	je	Ansatz	Rechnungs.-Erg.
		2026	Einwohner in	2025	2024
		1000 EUR	1000 EUR	1000 EUR	1000 EUR
Ausgaben					
786	Leistungen zur Sicherung des Lebensunterhalts, Arbeitslosengeld II nach SGB II (ohne Leistungen für Unterkunft und Heizung)	0	0,00	0	0,00
787	Leistungen zur Eingliederung von Arbeitsuchenden nach SGB II	0	0,00	0	0,00
788	Weitere soziale Leistungen	0	0,00	0	0,00
78	ZWISCHENSUMME	0	0,00	0	0,00
79	Leistungen nach dem Asylbewerberleistungsgesetz	0	0,00	0	0,00
7	Z W I S C H E N S U M M E ZUWEISUNGEN UND ZUSCHÜSSE DES VWHH	4.757	0,61	4.672	4.652,00
8	Sonstige Finanzausgaben				
80	Zinsausgaben				
800	an Bund	0	0,00	0	0,00
801	an Land	0	0,00	0	0,00
802	an Gemeinden/Gv	0	0,00	0	0,00
803	an Zweckverbände u.dgl.	0	0,00	0	0,00
804	an Träger der gesetzlichen Sozialversicherung	0	0,00	0	0,00
805	an kommunale Sonderrechnungen	0	0,00	0	0,00
806	an sonstige öffentliche Sonderrechnungen	0	0,00	0	0,00
807	an Kreditinstitute (einschl. Sparkassen)	157	0,02	58	19,00
808	an übrige Bereiche	0	0,00	0	0,00
809	Innere Verrechnungen	0	0,00	0	0,00
80	ZWISCHENSUMME	157	0,02	58	19,00
81	Steuerbeteiligungen				
810	Gewerbesteuerumlage	514	0,07	569	517,00
82	Allgemeine Zuweisungen				
821	an Land	0	0,00	0	0,00
822	an Gemeinden/GV	0	0,00	0	0,00
82	ZWISCHENSUMME	0	0,00	0	0,00
83	Allgemeine Umlagen				
831	an Land	0	0,00	0	0,00
832	an Gemeinden/Gv	5.726	0,74	6.055	5.517,00
833	an Verwaltungsgemeinschaften	2.039	0,26	1.933	1.772,00
83	ZWISCHENSUMME	7.764	1,00	7.988	7.290,00
84	Weitere Finanzausgaben	6	0,00	12	13,00
85	Deckungsreserve				
850	Deckungsreserve gemäß § 11 KommHV-Kameralistik	15	0,00	15	0,00
851	Summarischer Ansatz gemäß § 34 Abs. 2 KommHV-Kameralistik	0	0,00	0	0,00
86	Zuführung zum Vermögenshaushalt				
860	Zuführung zum Vermögenshaushalt (ohne Sonderrücklagen)	1.003	0,13	309	707,00
861	Zuführung zum Vermögenshaushalt (Sonderrücklagen für Abschreibungserlöse aus zuwendungsfinanziertem Vermögen)	11	0,00	29	51,00
862	Zuführungen zum Vermögenshaushalt (Sonderrücklagen für die Rekultivierung und Nachsorge von Abfallentsorgungsanlagen)	0	0,00	0	0,00

Gruppierungsübersicht

Grupp.-Nr.	Bezeichnung der Hauptgruppen, Gruppen und Untergruppen	Ansatz	je	Ansatz	Rechnungs.-Erg.
		2026	Einwohner in	2025	2024
		1000 EUR	1000 EUR	1000 EUR	1000 EUR
Ausgaben					
863	Zuführungen zum Vermögenshaushalt (Sonderrücklagen zum Ausgleich von Gebührenschwankungen)	0	0,00	80	91,00
864	Zuführung zum Vermögenshaushalt (Sonderrücklagen für Abschreibungserlöse aus Wiederbeschaffungszeitwerten)	148	0,02	158	241,00
865-869	Zuführung zum Vermögenshaushalt (sonstige Sonderrücklagen)	15	0,00	13	17,00
86	ZWISCHENSUMME	1.177	0,15	589	1.106,00
89	Übertragungs- und Abschlussbuchungen				
895	Abschlusstechnische Vorgänge (Ist-Fehlbetrag des Verwaltungshaushalts)	0	0,00	0	0,00
8	Z W I S C H E N S U M M E SONSTIGE FINANZAUSGABEN	9.634	1,24	9.231	8.945,00
4-8999	G E S A M T A U S G A B E N DES VERWALTUNGSHAUSHALTES	25.134	3,20	24.428	23.176,00
9	A U S G A B E N D E S V E R M Ö G E N S H A U S H A L T E S -----				
90	Zuführung zum Verwaltungshaushalt				
900	Zuführung zum Verwaltungshaushalt (ohne Sonderrücklagen)	0	0,00	0	0,00
901-909	Zuführung zum Verwaltungshaushalt (Sonderrücklagen zum Ausgleich von Gebühren- schwankungen, für die Rekultivierung und Nachsorge von Abfallentsorgungsanlagen, für Versorgungsrücklagen, für Abschreibungserlöse aus Wiederbeschaffungszeitwerten)	300	0,04	47	3,00
90	ZWISCHENSUMME	300	0,04	47	3,00
91	Zuführungen an Rücklagen				
910	Zuführungen an Rücklagen (ohne Sonderrücklagen)	0	0,00	0	1,00
911-919	Zuführungen an Sonderrücklagen (Sonderrücklagen zum Ausgleich von Gebühren- schwankungen, für Abschreibungserlöse aus zuwendungs- finanziertem Vermögen, für die Rekultivierung und Nachsorge von Abfallentsorgungsanlagen oder für Versorgungsrücklagen, für Abschreibungserlöse aus Wiederbeschaffungszeitwerten, für im Haushaltsjahr nicht verausgabte wiederkehrende Beiträge)	247	0,03	374	499,00
91	ZWISCHENSUMME	247	0,03	374	500,00
92	Gewährung von Darlehen				
922	an Gemeinden/Gv	0	0,00	0	0,00
923	an Zweckverbänden u. dgl.	0	0,00	0	0,00
924	an Träger der gesetzlichen Sozialversicherung	0	0,00	0	0,00
925	an kommunale Sonderrechnungen	0	0,00	0	0,00

Gruppierungsübersicht

Grupp.-Nr.	Bezeichnung der Hauptgruppen, Gruppen und Untergruppen	Ansatz	je	Ansatz	Rechnungs.-Erg.
		2026	Einwohner in	2025	2024
		1000 EUR	1000 EUR	1000 EUR	1000 EUR
Ausgaben					
926	an sonstige öffentliche Sonderrechnungen	0	0,00	0	0,00
927	an private Unternehmen	0	0,00	0	0,00
928	an übrige Bereiche	0	0,00	0	0,00
92	ZWISCHENSUMME	0	0,00	0	0,00
93	Ausgaben für den Erwerb von Sachen des Anlagevermögens (ohne Baumaßnahmen)				
931	Wertpapiere ohne Anteilsrechte	0	0,00	0	0,00
932	Erwerb von Grundstücken, grundstücksgleichen Rechten und baulichen Anlagen	440	0,06	2.275	49,00
935	Erwerb von beweglichen Sachen des Anlage- vermögens	397	0,05	365	703,00
936	Anteilsrechte	0	0,00	0	0,00
937	Investmentzertifikate	0	0,00	0	0,00
938	Kauf von Finanzderivaten	0	0,00	0	0,00
939	sonstige Ausgaben	0	0,00	0	0,00
93	ZWISCHENSUMME	837	0,11	2.640	752,00
94,95,96	Baumaßnahmen	12.747	1,64	8.755	1.816,00
97	Tilgung von Krediten, Rückzahlung von inneren Darlehen				
970	an Bund	0	0,00	0	0,00
971	an Land	0	0,00	0	0,00
972	an Gemeinden/Gv	0	0,00	0	0,00
973	an Zweckverbände u.dgl.	0	0,00	0	0,00
974	an Träger der gesetzlichen Sozialversicherung	0	0,00	0	0,00
975	an kommunale Sonderrechnungen	0	0,00	0	0,00
976	an sonstige öffentliche Sonderrechnungen	0	0,00	0	0,00
977	an Kreditinstitute (einschl. Sparkassen)	238	0,03	188	415,00
978	an übrige Bereiche	0	0,00	0	0,00
979	Innere Verrechnungen	0	0,00	0	0,00
97	ZWISCHENSUMME	238	0,03	188	415,00
98	Zuweisungen und Zuschüsse für Investitionen				
980	an Bund	58	0,01	70	80,00
981	an Land	0	0,00	0	0,00
982	an Gemeinden/Gv	0	0,00	0	0,00
983	an Zweckverbänden u.dgl.	0	0,00	0	22,00
984	an Träger der gesetzlichen Sozialversicherung	21	0,00	21	0,00
985	an kommunale Sonderrechnungen	0	0,00	0	0,00
986	an sonstige öffentliche Sonderrechnungen	0	0,00	0	0,00
987	an private Unternehmen	0	0,00	25	0,00
988	an übrige Bereiche	50	0,01	50	144,00
98	ZWISCHENSUMME	129	0,02	166	246,00
99	Sonstiges				
990	Kreditbeschaffungskosten, Disagio	0	0,00	0	0,00
991	Ablösung von Dauerlasten	0	0,00	0	0,00
992	Deckung von Fehlbeträgen (Soll-Fehlbeträgen)	0	0,00	0	0,00
995	Abschlusstechnische Vorgänge (Ist-Fehlbetrag des Vermögenshaushalts)	0	0,00	0	0,00
99	ZWISCHENSUMME	0	0,00	0	0,00
9	G E S A M T A U S G A B E N DES VERMÖGENSHAUSHALTES	14.498	1,87	12.170	3.732,00

Gruppierungsübersicht

Grupp.-Nr.	Bezeichnung der Hauptgruppen, Gruppen und Untergruppen	Ansatz 2026 1000 EUR	je Einwohner in 1000 EUR	Ansatz 2025 1000 EUR	Rechnungs.-Erg. 2024 1000 EUR
Ausgaben					
	GESAMTAUSGABEN DES VWHH UND VMHH	39.632	5,07	36.598	26.908,00

*** Ende der Liste "Gruppierungsübersicht" ***

Übersicht über die aus Verpflichtungsermächtigungen voraussichtlich fällig werdenden Ausgaben

Haushaltsplan 2026

- in EUR -

Übersicht über die aus Verpflichtungsermächtigungen voraussichtlich fällig werdenden Ausgaben

Verpflichtungs- ermächtigungen im Haushaltsplan des Jahres:	Voraussichtlich fällige Ausgaben - in EUR -				
	2027	2028	2029	2030	2031
1	2	3	4	5	6
2026	0	0	0	0	0
Summe	0	0	0	0	0
Nachrichtlich im Finanzplan vorgesehene Kreditaufnahmen	5.500.000	0	0		

*** Ende der Liste "Übersicht über die aus Verpflichtungsermächtigungen voraussichtlich fällig werdenden Ausgaben" ***

Übersicht zur Beurteilung der dauernden Leistungsfähigkeit

in 1000 EUR

	Ergebnisse der letzten Jahresrechnung (Vorjahr)	Ansätze aus dem Haushaltsplan d. Vorjahres incl. Nachtrag 2025	Ansätze aus dem Haushaltsplan d. Haushaltsjahres 2026	Ansätze aus dem Finanzplan für die darauffolgenden Haushaltsjahre		
				2027	2028	2029
1. Zuführung zum Vermögenshaushalt (Gr. 86) abzüglich	1.106	589	1.177	1.505	1.671	1.845
1.1 Zuführung zum Vermögenshaushalt-Sonderrücklagen						
1.2 Bedarfszuweisung (UGr. 051)						
1.3 Zuführung vom Vermögenshaushalt (Haushaltsstelle 91.280)						
1.4 Ordentliche Tilgung von Krediten zuzüglich	171	188	238	449	541	524
1.5 Rückflüsse von Darlehen (Gr. 32)						
1.6 Investitionspauschalen nach Art. 12 FAG (Haushaltsstelle 90.361)	127	125	125	125	125	125
1.7 Jährliche pauschale, zweckgebundene Zuweisung aus der Feuerschutzsteuer nach Art. 3 BayFwG (UGr. 361)						
2. Bereinigtes Ergebnis	1.062	526	1.064	1.181	1.255	1.446
<i>Ergänzende Angaben zum VWH</i>						
3. Einmalige Einnahmen						
4. Einmalige Ausgaben						
Nachrichtliche Angaben						
5. Ausgaben für den Erwerb von beweglichen Sachen des Anlagevermögens (UGr. 935)	703	365	397	255	107	104
6. Ausgaben für Baumaßnahmen an Straßen (Nr. 2.42 AllgZVKommGrPl; aus Gr. 94 - 96)	83	380	752	1.660	2.944	1.444
7. Außerordentliche Tilgung von Krediten	243					
8. Renten (Leibrenten) für die Abtretung von Grundstücken (aus UGr. 932)						
9. Leasingraten (soweit vermögenswirksam)						
10. Kalkulatorische Abschreibung kosten-rechnender Einrichtungen (UGr. 680)	536	631	660	739	856	959

BEMERKUNGEN:

*** Ende der Liste "Übersicht zur Beurteilung der dauernden Leistungsfähigkeit" ***

Übersicht über den voraussichtlichen Stand der Rücklagen

Art	Stand 01.01.2025	voraussichtlicher Stand 01.01.2026	voraussicht- licher Zugang	voraussicht- licher Abgang	Stand 31.12.2026
Allgemeine Rücklage	7.384.328,01 €	1.672.740,01 €	0,00 €	5.900,00 €	1.666.840,01 €
Allg. Rücklage Straßenbau	506.067,00 €	579.929,00 €	73.500,00 €	0,00 €	579.929,00 €
Gesamtrücklage	7.890.395,01 €	2.252.669,01 €	73.500,00 €	5.900,00 €	2.320.269,01 €

Art	Stand 01.01.2025	voraussichtlicher Stand 01.01.2026	voraussicht- licher Zugang	voraussicht- licher Abgang	Stand 31.12.2026
Sonderrücklage Prof.-Bamann- Studienstiftung	2.327.309,59 €	2.340.109,59 €	14.800,00 €	0,00 €	2.354.909,59 €
Sonderrücklage Gebühren EWS	631.413,17 €	584.413,17 €	0,00 €	299.600,00 €	284.813,17 €
Sonderrücklage EWS Abschreibung zuwendungsfinan- ziertes AV	304.394,00 €	333.294,00 €	10.800,00 €	0,00 €	344.094,00 €
Sonderrücklage EWS Abschreibung auf Wiederbeschaf- fungszeitwerte	240.615,12 €	398.415,12 €	148.000,00 €	0,00 €	546.415,12 €
Sonderrücklage Gebühren WAS	0,00 €	79.800,00 €	300,00 €	0,00 €	80.100,00 €

Nachrichtlich:

Berechnung des Mindestbetrages der Allgemeinen Rücklage (§ 20 Abs. 2 KommHV-K).

(Berechnung anhand der Haushaltsansätze in den 3 dem Haushaltsjahr vorangehenden Jahren)

Ausgaben des Verwaltungshaushalts

Jahr 2023:	21.058.220,00 Euro
Jahr 2024:	22.575.820,00 Euro
Jahr 2025:	24.429.500,00 Euro
Summe:	68.063.540,00 Euro

Durchschnitt der letzten 3 Jahre: 22.687.846,67 Euro

davon 1 % = 226.878,47 Euro

Übersicht
über den voraussichtlichen Stand der Schulden im Jahr 2026

in 1.000 Euro
Stadt Gundelfingen a.d.Donau¹⁾

Art ²⁾	Stand zu Beginn des Vorjahres	Stand zu Beginn des Haushaltsjahres ⁵⁾				Zugang	Voraussichtlicher Abgang	Stand nach Ablauf des Haushaltsjahres
		Mit Restlaufzeit von ³⁾			Gesamt-betrag			
1	2	3				4	5	6
	2025	bis zu 1 Jahr	1 bis 5 Jahren	mehr als 5 Jahren		2026	2026	2026
		3a	3b	3c	3d			
1. Schulden aus Krediten von/vom								
1.1 Bund, LAF, ERP-Sondervermögen								
1.2 Land								
1.3 Gemeinden und Gemeindeverbänden								
1.4 Zweckverbänden u. dgl.								
1.5 sonstigen öffentlichen Bereichen								
1.6 Kreditmarkt einschließlich Anleihen (Bereiche 5 bis 8, siehe Nr. 1.1 AllgZVKommGrPI) ⁴⁾	670	0	0	548	548	9.000	238	9.310
Summe 1 davon entfallen auf Maßnahmen, die überwiegend aus Entgelten Dritter finanziert werden (Anlage 4 zu § 5 KommHV-Kameralistik – AllgZVKommGrPI-Nr. 3.3)	670	0	0	548	548	9.000	238	9.310
2. Innere Darlehen aus Sonderrücklagen	0	0				0	0	0
3. Äußere Kassenkredite ⁵⁾						-		

Art	Zahlungen im Vorjahr		Voraussichtliche Zahlungen im Haushaltsjahr		Stand der Verpflichtungen zu Beginn des Haushaltsjahres	Voraussichtlicher Zugang	Voraussichtlicher Abgang	Stand der Verpflichtungen nach Ablauf des Haushaltsjahres
	Geamtbeitrag	Investiver Anteil	Geamtbeitrag	Investiver Anteil				
1	2a	2b	3a	3b	4	5	6	7
4. Kreditähnliche Verpflichtungen; Sicherheiten, sonstige Haftungsverhältnisse 4.1 Belastungen aus Rechtsgeschäften, die Kreditaufnahmen wirtschaftlich gleichkommen (Art. 72 Abs. 1 GO, Art. 66 Abs. 1 LKrO, Art. 64 Abs. 1 BezO) ^{6),7)} insbesondere 4.1.1 Leasinggeschäfte 4.1.2 Leibrentenverträge 4.1.3 Schuldübernahmen 4.1.4 Verträge über die Durchführung städtebaulicher Maßnahmen 4.1.5 Verpflichtung zur Gewährung von Schuldendiensthilfen an Dritte 4.1.6 Sonstige Kreditaufnahmen gleichkommende Vorgänge 4.2 Verpflichtungen nach Art. 72 Abs. 2 GO, Art. 66 Abs. 2 LKrO, Art. 64 Abs. 2 BezO und sonstige Verpflichtungen, die zu einer Inanspruchnahme der Kommune führen können. ^{6),7),8)} 4.2.1 Bürgschaften 4.2.2 Sonstige Verpflichtungen nach Art. 72 Abs. 2 GO, Art. 66 Abs. 2 LKrO, Art. 64 Abs. 2 BezO 4.2.3 Sonstige Verpflichtungen, die zu einer Inanspruchnahme der Kommune führen können ⁹⁾	60	60	67	67	120	0	67	53
					siehe Anlage			

¹⁾ Unzutreffendes bitte streichen.

²⁾ Die Angaben zu Nrn. 1 (mit dem Gesamtbetrag ohne Untergliederung nach Laufzeiten), 3 und 4 sind für **kommunale Unternehmen**, auf die die Vorschriften der **EBV** über Wirtschaftsführung und Rechnungswesen angewendet werden, für sonstige kommunale Unternehmen, und für **Krankenhäuser** und Pflegeeinrichtungen mit kaufmännischem Rechnungswesen in besonderen Abschnitten darzustellen.

³⁾ Die Restlaufzeiten berechnen sich jeweils ab dem 1. Januar des Planungsjahres. Endfällige Darlehen sind gesondert zu kennzeichnen. KfW-Kredite sowie Kredite von Landesbanken und Sparkassen sind unter Nr. 1.6 auszuweisen.

⁴⁾ Der Betrag ist jeweils nach Art (Bereiche 5 bis 8, siehe Nr. 1.1 AllgZVKommGrPI) und Umfang zu erläutern. Die jeweils geltende Bereichsabgrenzung ist zu beachten.

⁵⁾ Anzugeben ist der Betrag der nach Maßgabe der Schuldenstatistik

⁶⁾ Anstelle der Angaben unter Nr. 4.1.1 bis 4.2.3 kann auch eine eigene Zusammenstellung der genannten Geschäfte vorgelegt werden. Genehmigungsfreie Geschäfte können der Art nach zusammengefasst dargestellt werden. Verpflichtungen aus Leasingverträgen über bewegliche Gegenstände brauchen nicht aufgeführt zu werden.

⁷⁾ Unter Nr. 4.1 und ggf. auch unter Nr. 4.2 sind jeweils (auch wenn im Vorjahr bzw. im Haushaltsjahr keine Zahlungen angefallen sind bzw. anfallen) auch die Projektkosten (insbesondere auch von PPP-Modellen) nach dem Wirtschaftlichkeitsvergleich (§ 10 KommHV-Kameralistik) anzugeben (vgl. dazu auch Nr. 6 der IMBek vom 6. Februar 2007, AllIMBI S. 187) und zwar der Gesamtbetrag und der investive Anteil. Soweit die Kommune voraussichtlich nicht oder nicht in voller Höhe in Anspruch genommen wird (z. B. aus Geschäftsbesorgungsverträgen) kann zusätzlich der Betrag nach Maßgabe der im Rahmen des Wirtschaftlichkeitsvergleichs erforderlichen Risikoabschätzung angegeben werden. Zur Risikoabschätzung vgl. Nr. 6 der IMBek vom 6. Februar 2007 (AllIMBI S. 187); bei ÖPP-Modellen vgl. PPP-Leitfaden Teil 2 S. 9 im Internet unter http://www.innenministerium.bayern.de/imperia/md/content/stmi/bauen/themen/ppp/leitfaden_teil2.pdf

⁸⁾ Bürgschaften für Förderungen können zusammengefasst dargestellt werden. Die Risikoeinschätzung ist zu erläutern.

⁹⁾ Unter Nr. 4.2.3 sind mit Art und Betrag insbesondere Verpflichtungen aus Verlustabdeckung von Sondervermögen, verbundenen Unternehmen (mir Davon-Vermerk für Kommunalunternehmen) und Beteiligungen anzugeben.

Übersicht über die Bürgschaften der Stadt Gundelfingen a.d.Donau
Stand: 31.12.2025

Begünstigter	Grund	Höhe	Jahr	Stand zum 31.12.2025
FC 1920 Gundelfingen e.V.	BLSV Zuschuss und Darlehen	38.602,54 €	1998	5.778,00 €
FC 1920 Gundelfingen e.V.	BLSV Darlehen	7.300,00 €	2013	0,00 €
FC 1920 Gundelfingen e.V.	BLSV Darlehen	37.300,00 €	2013	22.380,00 €
SSV Peterswörth e.V.	Darlehen Bayern Labo-erledigt	5.906,00 €	2003	0,00 €
Spitalstiftung Gundelfingen	Darlehen Sparkasse Dillingen	880.667,00 €	2014	463.446,00 €
Spitalstiftung Gundelfingen	Darlehen KfW	315.000,00 €	2004	94.500,00 €
Spitalstiftung Gundelfingen	Darlehen Sparkasse Dillingen	1.050.000,00 €	2006	54.593,00 €
Spitalstiftung Gundelfingen	Darlehen Raiba Dillingen	400.000,00 €	2010	12.500,00 €
Spitalstiftung Gundelfingen	Stadt Gundelfingen (VV 9141)	374.984,00 €	2022	309.352,00 €
Spitalstiftung Gundelfingen	Sparkasse Dillingen-Nördlingen	1.042.940,00 €	2022	822.777,00 €
Spitalstiftung Gundelfingen	UniCredit Bank AG München	900.000,00 €	2012	546.416,00 €
Spitalstiftung Gundelfingen	UniCredit Bank AG München	900.000,00 €	2012	638.781,00 €
Spitalstiftung Gundelfingen	UniCredit Bank AG München	200.000,00 €	2020	80.000,00 €
Spitalstiftung Gundelfingen /15	Rückzahlungsverpflichtung Zuwendung Bayerische Landesstiftung	92.000,00 €	2022	92.000,00 €
Spitalstiftung Gundelfingen /16	Rückzahlungsverpflichtung Zuwendung Bayerisches Landesamt für Pflege	473.000,00 €	2023	473.000,00 €
FC Gundelfingen /18	BLSV Darlehen Kunstrasenplatz	150.000,00 €	2025	150.000,00 €
Summe		6.867.699,54 €		3.765.523,00 €

